

Wiesbaden, 27. April 2023

 #ruv_bilanz

Bilanzpressekonferenz

R+V Versicherung AG

Herzlich willkommen

Beginn: 10:00 Uhr

Du bist nicht allein.



R+V



Wiesbaden, 27. April 2023

 #ruv_bilanz

Bilanzpressekonferenz

R+V Versicherung AG

Du bist nicht allein.

R+V



Wiesbaden, 27. April 2023

Bilanzpressekonferenz R+V Versicherung AG

Dr. Norbert Rollinger

Du bist nicht allein.



R+V wächst im Geschäft mit laufenden Beiträgen über Markt HGB-Ergebnis bleibt im Jahr der Zinswende positiv

Beitragseinnahmen

19,5 Mrd. EUR
(R+V Gruppe)



Großes
Investitionsprogramm für
IT-Systeme und Personal

Du bist nicht allein.

Ergebnis

nach HGB: 120 Mio. €
nach IFRS: -258 Mio. €

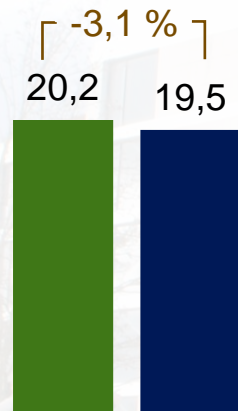
Gesundheitsversicherung
im Fokus

R+V Versicherungsgruppe – Beitragsentwicklung

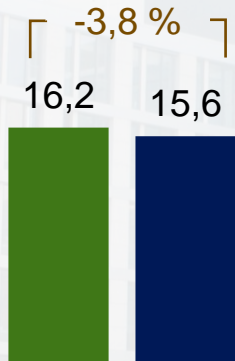
In schwierigerem Umfeld hohes Beitragsvolumen erreicht

Gebuchte Beiträge R+V Gruppe

(HGB) in Mrd. €



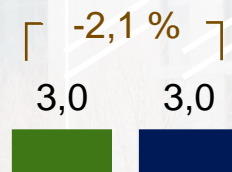
Gesamt



Erstversicherer Inland


Details Erstversicherung 2022

- > Schaden/Unfall: 6,7 Mrd. €
- > Leben/Pension: 8,0 Mrd. €
- > Kranken: 0,9 Mrd. €



Aktive Rück

■ 2021 ■ 2022



Assimoco

R+V Erstversicherung – Branchenvergleich 2022

Strategisches Ziel erreicht: Wachstum der laufenden Beiträge über Markt

Beitragswachstum Erstversicherer

in Prozent

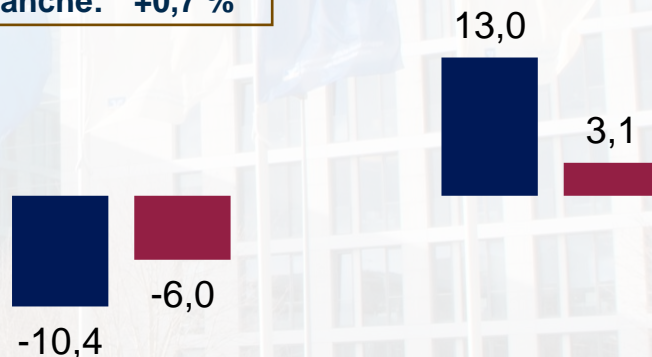
Laufende Beiträge**

R+V: +4,0 %
Branche: +2,8 %

Laufende Beiträge

R+V: +3,6 %
Branche: +0,7 %

■ R+V 2022
■ Branche 2022*



Erstversicherung

Schaden/Unfall

Leben/Pension

Gesundheit

* Branche: GDV 1/2023; **Laufende Beiträge = Beiträge Schaden/Unfall + laufende Beiträge Leben + Beiträge Gesundheit

R+V Erstversicherung – Entwicklung Marktanteile

Die R+V gewinnt Marktanteile bei Leben (laufender Beitrag), Gesundheit und Kredit

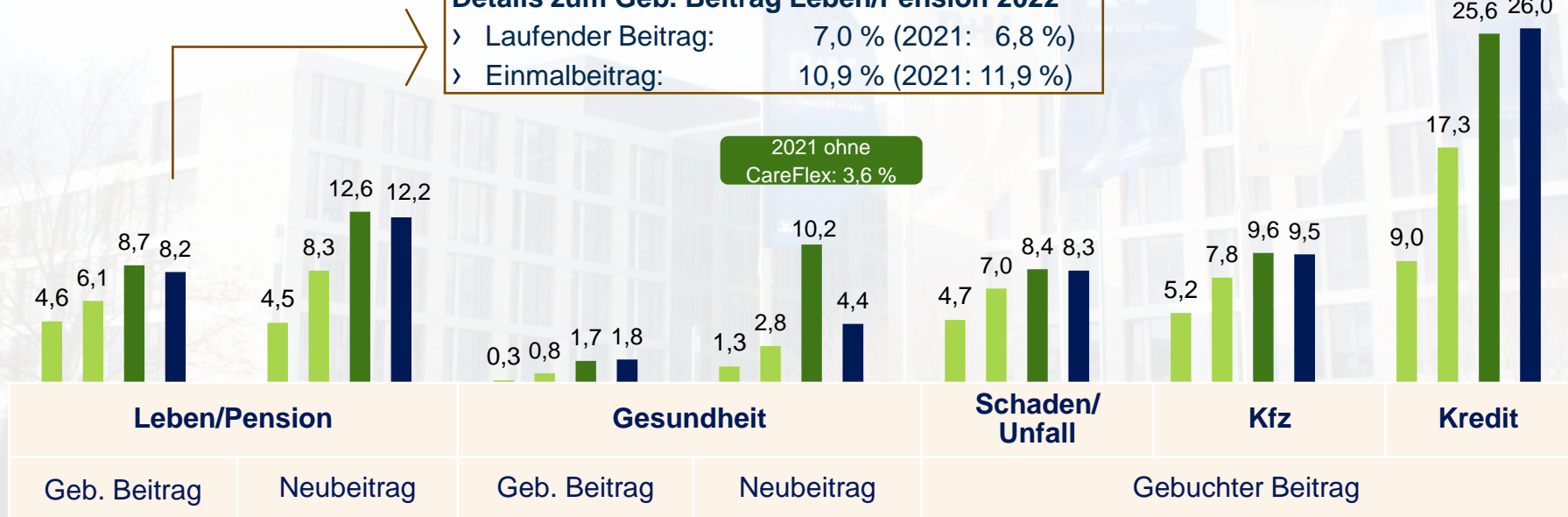
Marktanteile

(Inland) in Prozent

■ 2000 ■ 2010 ■ 2021 ■ 2022

Details zum Geb. Beitrag Leben/Pension 2022

- › Laufender Beitrag: 7,0 % (2021: 6,8 %)
- › Einmalbeitrag: 10,9 % (2021: 11,9 %)



* 2022: vorläufige Werte; GDV Stand 01/2023

R+V Gruppe Inland 2022 – Kosten

Niedrige Verwaltungskostenquoten bringen wichtigen Wettbewerbsvorteil

Verwaltungskostenquoten*

Schaden/Unfall

R+V: 11,1 %
Markt: 14,2 %

22 % Kostenvorteil

Leben/Pension

R+V: 1,3 %
Markt: 2,1 %

38 % Kostenvorteil

Gesundheit

R+V: 2,0 %
Markt: 2,3 %

13 % Kostenvorteil

*Verwaltungskosten 2022 in Prozent zu den gebuchten (Leben/Pension) / verdienten (Kranken, Schaden/Unfall) Beiträgen; Branchenwerte: 2021, Quelle: GDV

Entwicklung der R+V – KPIs für das Geschäftsjahr 2022 im Überblick

HGB-Ergebnis bleibt im Jahr der Zinswende positiv, IFRS-Abschluss durch Bilanzierungseffekt belastet

Wachstum

Gebuchte Beiträge R+V Gruppe (HGB):	19,5 Mrd. € (-3,1 % zum VJ)
Gebuchte Beiträge R+V Konzern (IFRS):	18,7 Mrd. € (-2,7 % zum VJ)

Wertschöpfung

Kapitalanlageergebnis R+V Konzern (IFRS):	-3,6 Mrd. € (VJ: 5,6 Mrd. €)	Bewertungseffekte
- davon laufendes Ergebnis	2,2 Mrd. € (VJ: 2,1 Mrd. €)	
Konzernergebnis vor Steuern (IFRS):	-258 Mio. € (VJ 914 Mio. €)	Accounting Mismatch
Ergebnis vor Steuern R+V Versicherung AG (HGB):	120 Mio. € (VJ: 163 Mio. €)	

Risikotragfähigkeit*

Solvabilitätsquote R+V Gruppe:	220 % (VJ: 222 %)
--------------------------------	-------------------

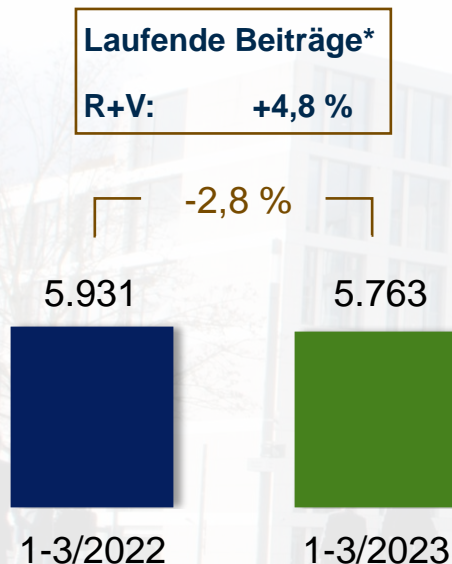
*Säule I (SCR)

R+V Gruppe 2023 – Beitragsentwicklung im ersten Quartal

Marktüberdurchschnittliches Wachstum bei laufenden Beiträgen angestrebt

Gebuchte Beiträge R+V Gruppe

(HGB) in Mio. €



- › **R+V Schaden- und Unfallversicherung: +5,5 %**
 - Wachstum im Privat- und Firmenkundengeschäft
- › **R+V Gesundheitsversicherung +6,6 %**
 - Betriebliche Krankenversicherung mit neuen Budgettarifen setzt weitere Wachstumsimpulse
- › **R+V Lebens- und Pensionsversicherung: -15,8 %**
 - Laufender Beitrag +2,4 %
 - TOP-Produkt Safe+Smart mit 2,75 % Zinsen und mehr als 31 % Neubeitragssteigerung
 - In der bAV mit Sozialpartnermodell weiter Vorreiter
 - Biometriegeschäft wird vertrieblich forciert

*Laufende Beiträge = Beiträge Schaden/Unfall + laufende Beiträge Leben + Beiträge Gesundheit

**Jetzt
beraten lassen**
in einer Volks-
und Raiffeisenbank
oder in einer
R+V-General-
agentur

R+V-BERUFSUNFÄHIGKEITSVERSICHERUNG

Dein Einkommen: Schütze, was wichtig ist!

Holen Sie sich die Versicherung für das
Elementare im Leben: Ihr Einkommen.
Schon ab 24,62 EUR.*

einkommenschutz.ruv.de



Du bist nicht allein.

Volks.Einkommens-Schutz

*Annemarie
Wayne*

Annemarie und
Wayne Carpendale

* Beitrag gilt monatlich für R+V-Berufsunfähigkeitsversicherung in der Produktvariante classic.
Einkommensalter 18 J., BGA (z. B. Student) Wirtschaftsinformatik, Entgelt 67 J., 1.000 EUR Monatsrente, Nichtraucher.

Gesundheitsversicherung im Fokus: Beitragsmarke von 1 Mrd. € als strategische Zielgröße für 2026



➤ 2022 mit +13 % höchste
Wachstumsrate in der R+V Gruppe

➤ Gesundheit ist für R+V der
Wachstumsmotor – auch in der Zukunft

➤ **Schwerpunkte 2023:**
betriebliche Krankenversicherung,
Mitgliedergeschäft und Beihilfe

➤ Zusätzlicher Rückenwind durch
digitale **Health-Stories**

R+V weiter auf Investitionskurs: Schwerpunkte IT-Systeme & Personal



Neuaufstellung der IT-Systeme

- In der Lebensversicherung wird eine **flexible, effiziente und modular aufgebaute Standardsoftware** erworben
- Für das **Schaden- und Unfallversicherungsgeschäft** entwickelt R+V eine **neue Business Plattform** selbst
- **Kundenzentrierung: Konsequente Ausrichtung** der Vertriebssysteme auf die **Omnikanalwelt**



Personal in unterschiedlichen Bereichen gesucht

- IT: vom Entwickler bis People Lead
- Kunde und Vertrieb inkl. Direktberatung
- Aktuariat

Starkes Zeichen für Klimaneutralität: R+V tritt weltweitem Nachhaltigkeitsbündnis bei



R+V neu in der Net-Zero Asset Owner Alliance (NZAOA), dem führenden Bündnis der größten Pensionsfonds und Versicherer



Beitritt unterstreicht die Selbstverpflichtung, bis zum Jahr 2050 in der Kapitalanlage klimaneutral zu sein

Zeit für Ihre Fragen



1. Plenum



2. Teams per



3. Teams per



Du bist nicht allein.

Wiesbaden, 27. April 2023

 #ruv_bilanz

Bilanzpressekonferenz

R+V Versicherung AG

Auf Wiedersehen

Du bist nicht allein.



R+V

