

R+V-VORSORGEKONZEPT – WERT-ENTWICKLUNG DER EUROPÄISCHEN ANLAGESTRATEGIEN

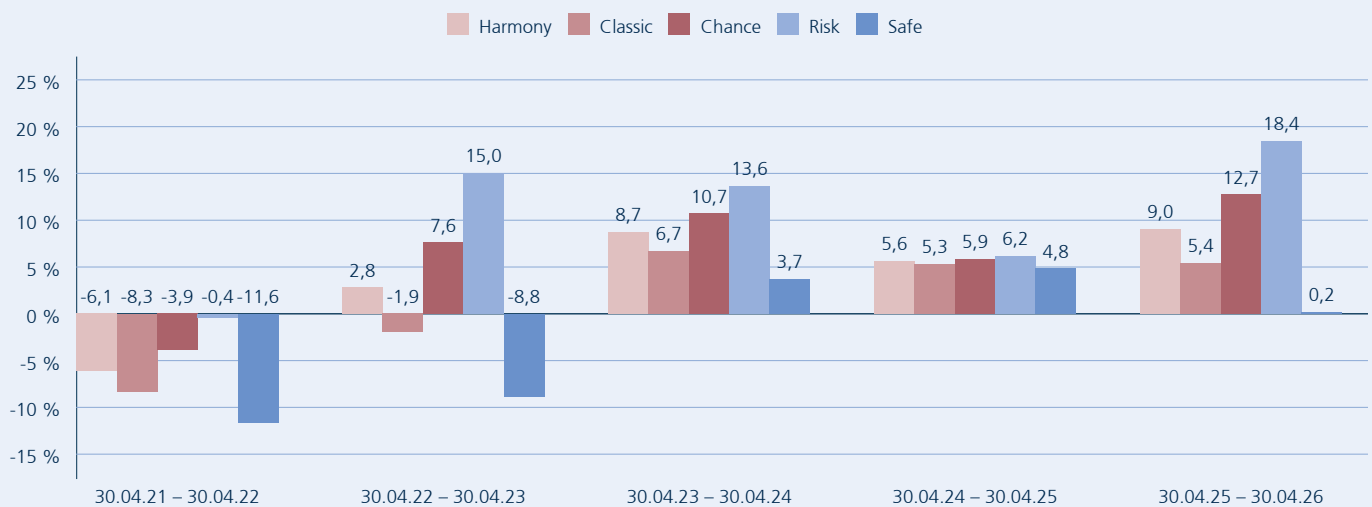
30. APRIL 2026

ANGABEN IN % AUF BASIS DER ANTEILWERTE DER FONDS R+V-AKTIEN-EUROPA UND R+V-ANLEIHEN-EUROPA (NACH BVI-METHODE)

	LAUFENDES JAHR 31.12.2025 - 30.04.2026	1 JAHR 30.04.2025 - 30.04.2026	3 JAHRE 30.04.2023 - 30.04.2026	5 JAHRE 30.04.2021 - 30.04.2026	10 JAHRE 30.04.2016 - 30.04.2026	SEIT AUFLEGUNG 22.09.2000 - 30.04.2026
Harmony	0,97	9,03	25,19	20,82	49,60	155,62
Classic	0,46	5,42	18,48	6,52	26,16	142,80
Chance	1,47	12,72	32,12	36,69	75,82	158,47
Risk	2,19	18,42	42,92	63,70	120,19	142,51
Safe	-0,34	0,15	8,83	-12,27	-3,90	109,07

Ergebnisse der Vergangenheit bieten keine Garantie für zukünftige Wertentwicklungen. Diese können sowohl niedriger als auch höher ausfallen. Monatlich aktuelle Daten finden Sie unter www.ruv.de „Wertentwicklung“ (Schnellsuche).

WERTENTWICKLUNG 30.04.2021 BIS 30.04.2026



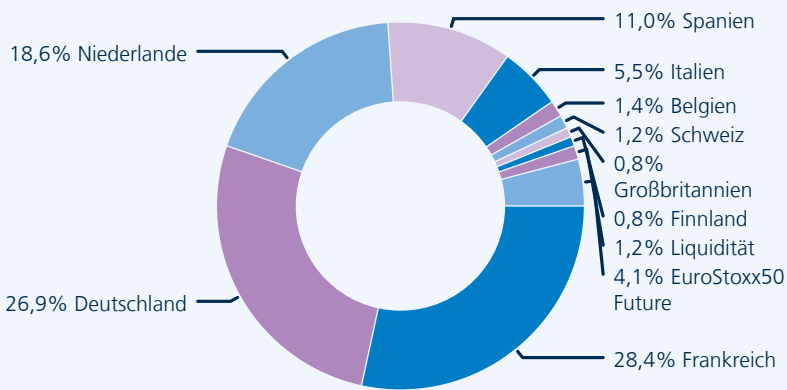
Abbildungszeitraum: 30.04.2021 bis 30.04.2026. Die Grafik zur Wertentwicklung basiert auf eigenen Berechnungen gemäß BVI-Methode. Die Grafik veranschaulicht die Wertentwicklungen in der Vergangenheit. Zukünftige Ergebnisse können sowohl niedriger als auch höher ausfallen.

MARKTREPORT EUROPÄISCHE AKTIEN

Erholung an den Märkten trotz geopolitischer Spannungen Nach den Höchstständen, die der EuroStoxx50 noch im Februar erreicht hatte, geriet der Index im März mit Ausbruch des Iran-Konfliktes unter Druck, womit der Aufwärtstrend vorerst unterbrochen wurde. Im April setzte dann jedoch eine Erholung ein und die Aktienmärkte stabilisierten sich wieder. Im Berichtsmonat verzeichnete der EuroStoxx50 als europäischer Blue Chips Index einen Kursgewinn von 6,2%. Im Jahr 2026 wertete der Index um +2,4% auf (jeweils Performanceindex). Hintergrund der Erholung sind die geplanten Gespräche zwischen dem Iran und den USA und die aktive Bereitschaft der USA ein Ende des Konfliktes herbeizuführen und eine gut angelaufene Berichtssaison.

R+V-AKTIE EUROPA, LÄNDERALLOKATION


STAND 30. APRIL 2026



Aufgrund von Rundungen kann sich bei der Addition von Einzelpositionen ein von 100% abweichender Gesamtwert ergeben.

DIE FÜNF GRÖSSTEN BRANCHEN

IN %



GRÖSSTE 10 AKTIENWERTE

IN %

9,3	ASML HOLDING N.V.	Technologie
3,9	BANCO SANTANDER S.A.	Banken
3,8	SIEMENS AG	Technologie
3,5	SCHNEIDER ELECTRIC SE	Industrie
3,4	AIR LIQUIDE - S A E T . E X P L . P . G . C L	Chemie
3,4	TOTALENERGIES SE	Rohstoffe/Stahl
3,3	SAP SE	Technologie
3,0	ALLIANZ SE	Versicherungen
2,8	LVMH LOUIS VUITTON MOET HENNESSY	Nicht-zykl. Konsumw.
2,8	BANCO BILBAO VIZCAYA SA	Banken



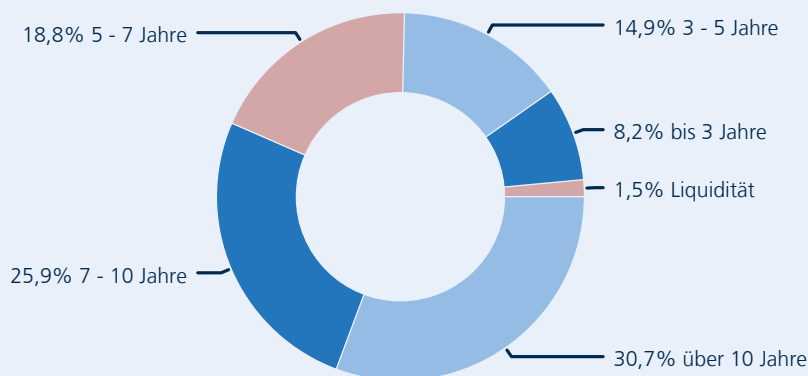
MARKTREPORT EUROPÄISCHE RENTEN

EZB hält Leitzinsen stabil – Inflation und Bundesanleihen unter Druck durch anhaltenden Preisauftrieb

Der durch geopolitische Spannungen ausgelöste Ölpreisschock hat den Inflationsdruck in der Eurozone erneut erhöht und die Teuerungsrate in Deutschland im April 2026 auf 2,9% steigen lassen. Damit bleibt Energie ein zentraler Treiber der Preisentwicklung. Die Renditen 10-jähriger Bundesanleihen stiegen folglich auf 3,0% an und näherten sich mehrjährigen Höchstständen. Die Bewegung reflektiert auch eine verstärkte Einpreisung potenziell restriktiver geldpolitischer Schritte der EZB vor dem Hintergrund anhaltender Inflationsrisiken. Der EZB-Rat beließ jedoch die Leitzinsen Ende April unverändert, Zinserhöhungen wurden aber diskutiert. Einzelne Mitglieder der EZB signalisierten eine mögliche Straffung im Juni. In den USA hielt die Federal Reserve ihr Leitzinsband ebenfalls unverändert bei 3,50% bis 3,75% und bestätigte damit den Ausblick eines anhaltend restriktiven Zinsumfelds. Der iBoxx Sovereigns als europäischer Staatspapierindex stieg im vergangenen Monat um +0,4%. Seit Jahresanfang ist ein Rückgang von -0,3% zu verzeichnen.

R+V-ANLEIHEN-EUROPA

STAND 30. APRIL 2026



Durchschnittliche Restlaufzeit des Portfolios 8,13 Jahre.

Aufgrund von Rundungen kann sich bei der Addition von Einzelpositionen ein von 100% abweichender Gesamtwert ergeben.



R+V-interne Fonds

Die R+V-internen Fonds sind speziell ausgesonderte Portfolios, die getrennt von den übrigen Vermögensanlagen der R+V Lebensversicherung AG gemanagt werden.

Für das Anlagemanagement sind die Finanzexperten der R+V verantwortlich. Dieses kompetente Team mit langjähriger Erfahrung im Asset-Management hat in erster Linie die Aufgabe, den Überblick über die Vielfalt von Märkten, Branchen und Wertpapieren zu behalten und dazu zu nutzen, das anvertraute Vermögen kontinuierlich zu mehren. Bei ihren täglichen Dispositionen haben unsere Anlagemanager die vom Kapitalanlagegesetzbuch (KAGB) für Deutschland festgelegten Anlagegrenzen strikt einzuhalten. Der disziplinierte Managementansatz der R+V vollzieht sich in einer strukturierten Umsetzung der Allokationsentscheidungen bei kontinuierlicher Risikokontrolle und sorgt für eine performanceorientierte Steuerung der Portfolios.

Diese Information wurde mit größter Sorgfalt erstellt. Dennoch wird keine Gewähr für die Aktualität, Richtigkeit und Vollständigkeit gegeben. Es wird keine Haftung übernommen für etwaige Schäden oder Verluste, die direkt oder indirekt aus der Verteilung oder Verwendung dieser Information oder ihrer Inhalte entstehen.

Informationen erhalten Sie in den Volksbanken und Raiffeisenbanken, R+V-Agenturen sowie bei der Direktion der Gesellschaften der R+V Versicherungsgruppe, Raiffeisenplatz 1, 65189 Wiesbaden.

Telefon: 0800 533-1171

Kostenfrei aus allen deutschen Fest- und Mobilfunknetzen.

www.ruv.de

R+V Lebensversicherung AG