

R+V-VORSORGEKONZEPT – WERT-ENTWICKLUNG DER EUROPÄISCHEN ANLAGESTRATEGIEN

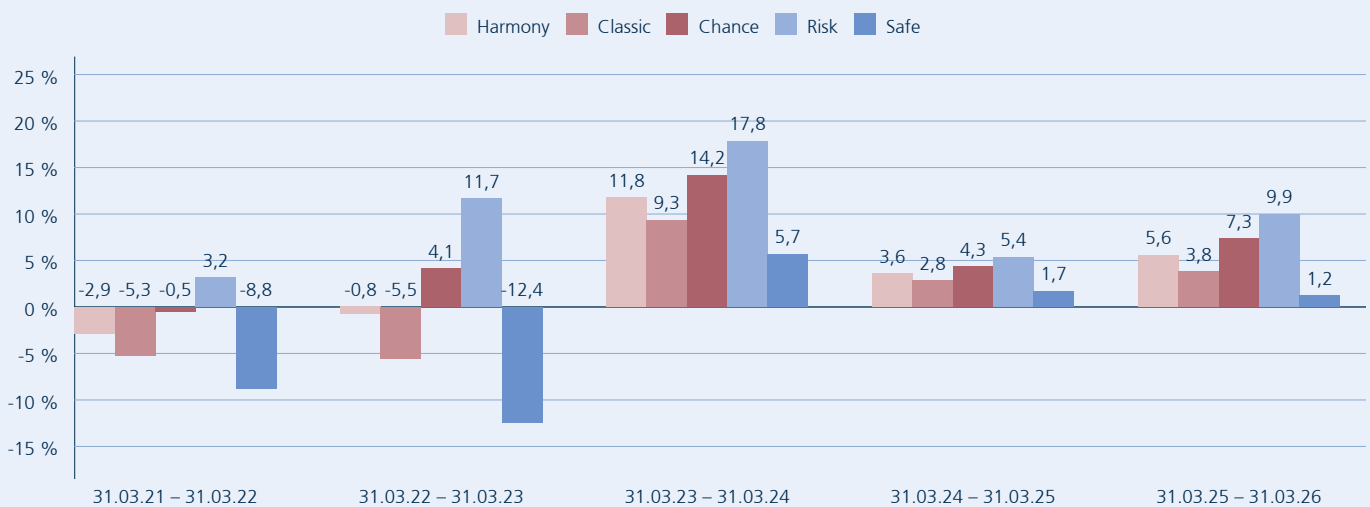
31. MÄRZ 2026

ANGABEN IN % AUF BASIS DER ANTEILWERTE DER FONDS R+V-AKTIEN-EUROPA UND R+V-ANLEIHEN-EUROPA (NACH BVI-METHODE)

	LAUFENDES JAHR 31.12.2025 - 31.03.2026	1 JAHR 31.03.2025 - 31.03.2026	3 JAHRE 31.03.2023 - 31.03.2026	5 JAHRE 31.03.2021 - 31.03.2026	10 JAHRE 31.03.2016 - 31.03.2026	SEIT AUFLEGUNG 22.09.2000 - 31.03.2026
Harmony	-2,37	5,56	22,21	17,78	45,23	147,16
Classic	-1,75	3,81	16,71	4,48	23,30	137,45
Chance	-2,99	7,32	27,82	32,43	69,57	147,11
Risk	-3,92	9,95	36,46	57,18	110,32	128,01
Safe	-0,83	1,19	8,70	-13,12	-5,12	108,04

Ergebnisse der Vergangenheit bieten keine Garantie für zukünftige Wertentwicklungen. Diese können sowohl niedriger als auch höher ausfallen. Monatlich aktuelle Daten finden Sie unter www.ruv.de „Wertentwicklung“ (Schnellsuche).

WERTENTWICKLUNG 31.03.2021 BIS 31.03.2026



Abbildungszeitraum: 31.03.2021 bis 31.03.2026. Die Grafik zur Wertentwicklung basiert auf eigenen Berechnungen gemäß BVI-Methode. Die Grafik veranschaulicht die Wertentwicklungen in der Vergangenheit. Zukünftige Ergebnisse können sowohl niedriger als auch höher ausfallen.

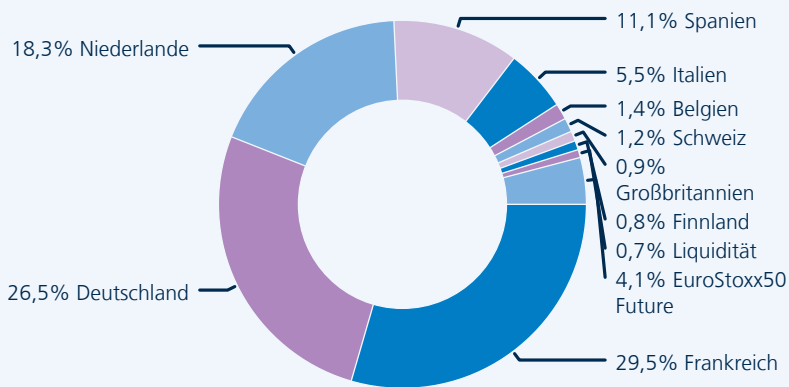
MARKTREPORT EUROPÄISCHE AKTIEN

Ölpreisschock führt zu Volatilität an den Aktienmärkten

An den Aktienmärkten waren die Folgen des Irankonflikts deutlich zu spüren. Nach den Höchstständen, die der Euro Stoxx 50 noch im Februar 2026 erreicht hatte, geriet der Index im März unter Druck und fiel im Monatsverlauf um rund -9,2%. Im Jahr 2026 wertete der Index um insgesamt -3,6% ab (jeweils Performanceindex). Die durch den Ölpreisschock neu angefachten Inflationssorgen dürften kurz- und mittelfristig nicht zu sinkenden Zinsen führen, wovon der Markt zuvor noch ausgegangen war. Dies und die nun zusätzliche Belastung von Verbrauchern und Unternehmen durch höhere Preise drückten deutlich auf die Stimmung der Anleger.

R+V-AKTIE EUROPA, LÄNDERALLOKATION

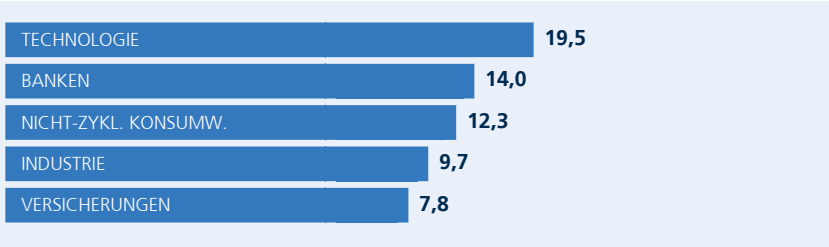
STAND 31. MÄRZ 2026



Aufgrund von Rundungen kann sich bei der Addition von Einzelpositionen ein von 100% abweichender Gesamtwert ergeben.

DIE FÜNF GRÖSSTEN BRANCHEN

IN %



GRÖSSTE 10 AKTIENWERTE

IN %

9,0	ASML HOLDING N.V.	Technologie
3,8	BANCO SANTANDER S.A.	Banken
3,7	TOTALENERGIES SE	Rohstoffe/Stahl
3,5	AIR LIQUIDE - S.A ET. EXPL. P. G. C L	Chemie
3,5	SAP SE	Technologie
3,3	SIEMENS AG	Technologie
3,2	SCHNEIDER ELECTRIC SE	Industrie
3,1	LVMH LOUIS VUITTON MOET HENNESSY	Nicht-zykl. Konsumw.
3,0	ALLIANZ SE	Versicherungen
2,9	BANCO BILBAO VIZCAYA SA	Banken



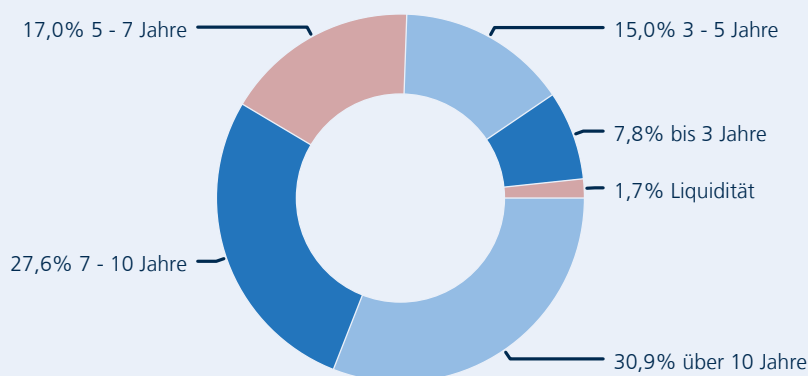
MARKTREPORT EUROPÄISCHE RENTEN

Inflation und Zinsen reagieren auf Iran-Konflikt - EZB hält Leitzin-sen stabil

Mit dem stark angestiegenen Ölpreis sind die Inflationssorgen am Markt zurückgekehrt. Die Zinsmärkte reagierten und weltweit erhöhten sich die Zinsen vor allem am hinteren Ende der Zinskurve. So stieg die Rendite zehnjähriger Bundesanleihen im März stark an und lag am Monatsende bei 3,0%. Der Ölpreisschock war im März bereits bei den Verbraucherpreisen zu spüren. In Deutschland stieg die Inflationsrate gemessen am Vorjahreswert auf 2,7%; im Februar lag sie noch bei 1,9%. Nichtsdestotrotz hat der EZB-Rat im März beschlossen, die Leitzinssätze unverändert zu lassen. In ihrer aktualisierten Einschätzung bekräftigt die EZB erneut, dass sich die Inflation auf mittlere Sicht bei ihrem Zielwert von zwei Prozent stabilisieren dürfte. Der iBoxx Sovereigns als europäischer Staatspapierindex fiel im vergangenen Monat um -2,7%. Seit Jahresanfang ist ein Rückgang von -0,7% zu verzeichnen.

R+V-ANLEIHEN-EUROPA

STAND 31. MÄRZ 2026



Durchschnittliche Restlaufzeit des Portfolios 8,0 Jahre.

Aufgrund von Rundungen kann sich bei der Addition von Einzelpositionen ein von 100% abweichender Gesamtwert ergeben.



R+V-interne Fonds

Die R+V-internen Fonds sind speziell ausgesonderte Portfolios, die getrennt von den übrigen Vermögensanlagen der R+V Lebensversicherung AG gemanagt werden.

Für das Anlagemanagement sind die Finanzexperten der R+V verantwortlich. Dieses kompetente Team mit langjähriger Erfahrung im Asset-Management hat in erster Linie die Aufgabe, den Überblick über die Vielfalt von Märkten, Branchen und Wertpapieren zu behalten und dazu zu nutzen, das anvertraute Vermögen kontinuierlich zu mehren. Bei ihren täglichen Dispositionen haben unsere Anlagemanager die vom Kapitalanlagegesetzbuch (KAGB) für Deutschland festgelegten Anlagegrenzen strikt einzuhalten. Der disziplinierte Managementansatz der R+V vollzieht sich in einer strukturierten Umsetzung der Allokationsentscheidungen bei kontinuierlicher Risikokontrolle und sorgt für eine performanceorientierte Steuerung der Portfolios.

Diese Information wurde mit größter Sorgfalt erstellt. Dennoch wird keine Gewähr für die Aktualität, Richtigkeit und Vollständigkeit gegeben. Es wird keine Haftung übernommen für etwaige Schäden oder Verluste, die direkt oder indirekt aus der Verteilung oder Verwendung dieser Information oder ihrer Inhalte entstehen.

Informationen erhalten Sie in den Volksbanken und Raiffeisenbanken, R+V-Agenturen sowie bei der Direktion der Gesellschaften der R+V Versicherungsgruppe, Raiffeisenplatz 1, 65189 Wiesbaden.

Telefon: 0800 533-1171

Kostenfrei aus allen deutschen Fest- und Mobilfunknetzen.

www.ruv.de

R+V Lebensversicherung AG