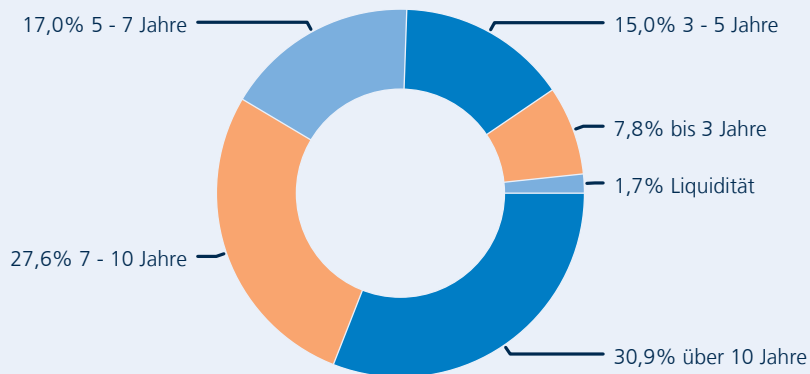


# R+V-ANLEIHEN-EUROPA

STAND 31. MÄRZ 2026



Durchschnittliche Restlaufzeit des Portfolios 8,0 Jahre.

Aufgrund von Rundungen kann sich bei der Addition von Einzelpositionen ein von 100% abweichender Gesamtwert ergeben.



Diese Information wurde mit größter Sorgfalt erstellt. Dennoch wird keine Gewähr für die Aktualität, Richtigkeit und Vollständigkeit gegeben. Es wird keine Haftung übernommen für etwaige Schäden oder Verluste, die direkt oder indirekt aus der Verteilung oder Verwendung dieser Information oder ihrer Inhalte entstehen.

Informationen erhalten Sie in den Volksbanken und Raiffeisenbanken, R+V-Agenturen sowie bei der Direktion der Gesellschaften der R+V Versicherungsgruppe, Raiffeisenplatz 1, 65189 Wiesbaden.

Telefon: 0800 533-1171  
Kostenfrei aus allen deutschen Fest- und Mobilfunknetzen.

[www.ruv.de](http://www.ruv.de)

R+V Lebensversicherung AG



## FONDS-INTERN FÜR DIE R+V LE- BENSVERSICHERUNG AG MIT DEN FONDS R+V-AKTIEN-EUROPA UND R+V-ANLEIHEN-EUROPA

31. MÄRZ 2026

### MARKTREPORT EUROPÄISCHE RENTEN

#### Inflation und Zinsen reagieren auf Iran-Konflikt - EZB hält Leitzin- sen stabil

Mit dem stark angestiegenen Ölpreis sind die Inflationsorgen am Markt zurückgekehrt. Die Zinsmärkte reagierten und weltweit erhöhten sich die Zinsen vor allem am hinteren Ende der Zinskurve. So stieg die Rendite zehnjähriger Bundesanleihen im März stark an und lag am Monatsende bei 3,0%. Der Ölpreisschock war im März bereits bei den Verbraucherpreisen zu spüren. In Deutschland stieg die Inflationsrate gemessen am Vorjahreswert auf 2,7%; im Februar lag sie noch bei 1,9%. Nichtsdestotrotz hat der EZB-Rat im März beschlossen, die Leitzinssätze unverändert zu lassen. In ihrer aktualisierten Einschätzung bekräftigt die EZB erneut, dass sich die Inflation auf mittlere Sicht bei ihrem Zielwert von zwei Prozent stabilisieren dürfte. Der iBoxx Sovereigns als europäischer Staatspapierindex fiel im vergangenen Monat um -2,7%. Seit Jahresanfang ist ein Rückgang von -0,7% zu verzeichnen.



## FONDS „R+V-AKTIEN-EUROPA“

Der Fonds legt in erstklassige Aktien (Blue Chips) im europäischen Wirtschaftsraum an, die zu den Branchenführern in Europa gehören. Dabei orientiert sich der Fonds am Dow Jones Euro Stoxx 50 (zur aktuellen Allokation siehe untenstehende Grafiken). Durch eine möglichst breite Streuung wird das Risiko für den Anleger reduziert.

|                      |                                     |
|----------------------|-------------------------------------|
| FONDSNAME            | R+V Aktien Europa                   |
| ART DES FONDS        | Anlage in europäische Standardwerte |
| FONDSVOLUMEN         | 265,76 Mio. EUR                     |
| AUSGABEAUFSCHLAG     | 0,0 % p.a.                          |
| VERWALTUNGSVERGÜTUNG | 0,6 % p.a.                          |
| ERTRAGSVERWENDUNG    | Thesaurierend                       |
| DEPOTBANK            | DZ Bank, Frankfurt                  |
| AUFLEGUNG            | Juli 1998                           |

## FONDS „R+V-ANLEIHEN-EUROPA“

Der Fonds investiert in festverzinsliche Wertpapiere guter Bonität, die an einer der europäischen Börsen gehandelt werden. Damit partizipiert der Fonds an der Wertentwicklung des europäischen Rentenmarktes.

|                      |                                     |
|----------------------|-------------------------------------|
| FONDSNAME            | R+V Anleihen Europa                 |
| ART DES FONDS        | Anlage in europäische Standardwerte |
| FONDSVOLUMEN         | 121,52 Mio. EUR                     |
| AUSGABEAUFSCHLAG     | 0,0 % p.a.                          |
| VERWALTUNGSVERGÜTUNG | 0,3 % p.a.                          |
| ERTRAGSVERWENDUNG    | Thesaurierend                       |
| DEPOTBANK            | DZ Bank, Frankfurt                  |
| AUFLEGUNG            | September 2000                      |

### Fondsgebundene Überschussverwendung

Bei der fondsgebundenen Überschussverwendung werden die jährlichen Überschussanteile des Lebens- bzw. Rentenversicherungsvertrages im Fonds „R+V-Aktien-Europa“ angelegt. Überschussanteile werden erstmals frühestens ein Jahr nach Abschluss des Versicherungsvertrages zugeteilt. Nach der Anlage im „R+V-Aktien-Europa“ nehmen die jährlichen Überschussanteile an der Wertentwicklung dieses Aktienfonds teil.

Besonders attraktiv ist die Möglichkeit, vor Ablauf der Versicherung die Anteile des Aktienfonds in den Rentenfonds „R+V-Anleihen-Europa“ umzuschichten. Durch die Umschichtung in weniger volatile Märkte kann das Verlustrisiko zu Ende der Laufzeit reduziert werden.

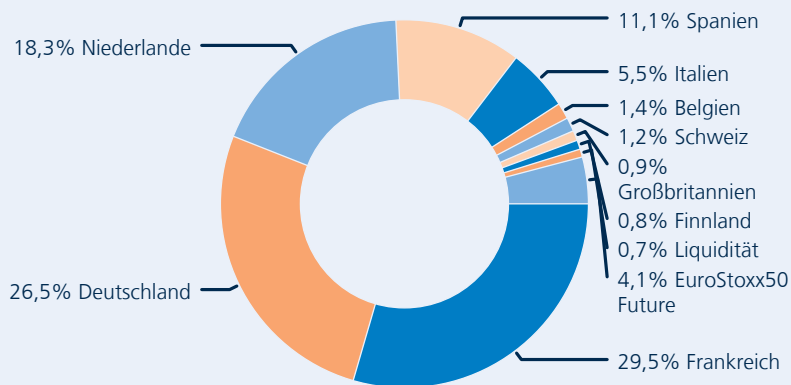
### R+V-interne Fonds

Die R+V-internen Fonds sind speziell ausgesonderte Portfolios, die getrennt von den übrigen Vermögensanlagen der R+V Lebensversicherung AG gemanagt werden. Diese Fonds werden bei der fondsgebundenen Überschussbeteiligung eingesetzt.

Für das Anlagemanagement sind die Finanzexperten der R+V verantwortlich. Dieses kompetente Team mit langjähriger Erfahrung im Asset-Management hat in erster Linie die Aufgabe, den Überblick über die Vielfalt von Märkten, Branchen und Wertpapieren zu behalten und dazu zu nutzen, das anvertraute Vermögen kontinuierlich zu mehren. Bei ihren täglichen Dispositionen haben unsere Anlage- manager die vom Kapitalanlagegesetzbuch (KAGB) für Deutschland festgelegten Anlagegrenzen strikt einzuhalten. Der disziplinierte Managementansatz der R+V vollzieht sich in einer strukturierten Umsetzung der Allokationsentscheidungen bei kontinuierlicher Risikokontrolle und sorgt für eine performanceorientierte Steuerung der Portfolios.

# R+V-AKTIEN EUROPA, LÄNDERALLOKATION


STAND 31. MÄRZ 2026



Aufgrund von Rundungen kann sich bei der Addition von Einzelpositionen ein von 100% abweichender Gesamtwert ergeben.

## DIE FÜNF GRÖSSTEN BRANCHEN

IN %



## GRÖSSTE 10 AKTIENWERTE

IN %

|     |                                  |                      |
|-----|----------------------------------|----------------------|
| 9,0 | ASML HOLDING N.V.                | Technologie          |
| 3,8 | BANCO SANTANDER S.A.             | Banken               |
| 3,7 | TOTALENERGIES SE                 | Rohstoffe/Stahl      |
| 3,5 | AIR LIQUIDE-SA ET.EXPL.P.G.CL    | Chemie               |
| 3,5 | SAP SE                           | Technologie          |
| 3,3 | SIEMENS AG                       | Technologie          |
| 3,2 | SCHNEIDER ELECTRIC SE            | Industrie            |
| 3,1 | LVMH LOUIS VUITTON MOET HENNESSY | Nicht-zykl. Konsumw. |
| 3,0 | ALLIANZ SE                       | Versicherungen       |
| 2,9 | BANCO BILBAO VIZCAYA SA          | Banken               |

