

Stand 01.06.2026

Wertentwicklung R+V-IndexInvest Archiv

Du bist nicht allein.

R+V










Wertentwicklung R+V-IndexInvest

Archiv



Die Übersicht enthält die historische Betrachtung der Wertentwicklung der vergangenen Stichtage seit Produkteinführung.

Inhalt	Seite
 Februar	3
 März	25
 April (Altbestand)	45
 Mai	70
 August	92
 Oktober (Altbestand)	113
 November	136

Indexstichtag Februar

Verträge mit laufender Beitragszahlung



Wertentwicklung des Euro Stoxx 50 für den Zeitraum 02.2025 bis 01.2026

	02.2025 – 01.2026			
Versicherungsjahrestag = Februar	Kurs Euro Stoxx 50 Monatsultimo ^{*)}	Euro Stoxx 50	R+V- IndexInvest Cap: 2,15 % p.M.	R+V- IndexInvest kumuliert
<i>Kurs zu Beginn</i>	5.286,87	-----	-----	
Februar	5.463,54	3,34 %	2,15 %	2,15 %
März	5.248,39	-3,94 %	-3,94 %	-1,79 %
April	5.160,22	-1,68 %	-1,68 %	-3,47 %
Mai	5.366,59	4,00 %	2,15 %	-1,32 %
Juni	5.303,24	-1,18 %	-1,18 %	-2,50 %
Juli	5.319,92	0,31 %	0,31 %	-2,19 %
August	5.351,73	0,60 %	0,60 %	-1,59 %
September	5.529,96	3,33 %	2,15 %	0,56 %
Oktober	5.662,04	2,39 %	2,15 %	2,71 %
November	5.668,17	0,11 %	0,11 %	2,82 %
Dezember	5.796,22	2,26 %	2,15 %	4,97 %
Januar	5.947,81	2,62 %	2,15 %	7,12 %
Jahresrendite		12,50 %		7,12 %

Bitte beachten Sie dazu folgendes:

Die Jahresrendite für R+V-IndexInvest errechnet sich aus der Summe aller durch den Cap begrenzten monatlichen Wertentwicklungen des Euro Stoxx 50 innerhalb eines Versicherungsjahres.

- › Ergibt sich insgesamt für das Versicherungsjahr **eine POSITIVE Summe, wird diese Jahresrendite dem Policenwert gutgeschrieben.**
- › Ergibt sich insgesamt für das Versicherungsjahr **eine NEGATIVE Summe, verändert sich der Policenwert nicht.**

Die Jahresrendite des Euro Stoxx 50 ergibt sich aus dem Verhältnis der Kurse zu Beginn und zum Ende des Versicherungsjahres.

^{*)} Sämtliche Kurswerte sind zum letzten Börsentag (FFM) des Monats ermittelt.

Indexstichtag Februar

Verträge gegen Einmalbeitrag und beitragsfrei gestellte Verträge



Wertentwicklung des Euro Stoxx 50 für den Zeitraum 02.2025 bis 01.2026

	02.2025 – 01.2026			
Versicherungsjahrestag = Februar	Kurs Euro Stoxx 50 Monatsultimo ^{*)}	Euro Stoxx 50	R+V- IndexInvest Cap: 2,00 % p.M.	R+V- IndexInvest kumuliert
<i>Kurs zu Beginn</i>	<i>5.286,87</i>	-----	-----	
Februar	5.463,54	3,34 %	2,00 %	2,00 %
März	5.248,39	-3,94 %	-3,94 %	-1,94 %
April	5.160,22	-1,68 %	-1,68 %	-3,62 %
Mai	5.366,59	4,00 %	2,00 %	-1,62 %
Juni	5.303,24	-1,18 %	-1,18 %	-2,80 %
Juli	5.319,92	0,31 %	0,31 %	-2,49 %
August	5.351,73	0,60 %	0,60 %	-1,89 %
September	5.529,96	3,33 %	2,00 %	0,11 %
Oktober	5.662,04	2,39 %	2,00 %	2,11 %
November	5.668,17	0,11 %	0,11 %	2,22 %
Dezember	5.796,22	2,26 %	2,00 %	4,22 %
Januar	5.947,81	2,62 %	2,00 %	6,22 %
Jahresrendite		12,50 %		6,22 %

Bitte beachten Sie dazu folgendes:

Die Jahresrendite für R+V-IndexInvest errechnet sich aus der Summe aller durch den Cap begrenzten monatlichen Wertentwicklungen des Euro Stoxx 50 innerhalb eines Versicherungsjahres.

- › Ergibt sich insgesamt für das Versicherungsjahr **eine POSITIVE Summe, wird diese Jahresrendite dem Policenwert gutgeschrieben.**
- › Ergibt sich insgesamt für das Versicherungsjahr **eine NEGATIVE Summe, verändert sich der Policenwert nicht.**

Die Jahresrendite des Euro Stoxx 50 ergibt sich aus dem Verhältnis der Kurse zu Beginn und zum Ende des Versicherungsjahres.

^{*)} Sämtliche Kurswerte sind zum letzten Börsentag (FFM) des Monats ermittelt.

Indexstichtag Februar

Verträge mit laufender Beitragszahlung



Wertentwicklung des Euro Stoxx 50 für den Zeitraum 02.2024 bis 01.2025

02.2024 – 01.2025

Versicherungsjahrestag = Februar	Kurs Euro Stoxx 50 Monatsultimo ^{*)}	Euro Stoxx 50	R+V- IndexInvest Cap: 1,65 % p.M.	R+V- IndexInvest kumuliert
<i>Kurs zu Beginn</i>	4.648,40	-----	-----	
Februar	4.877,77	4,93 %	1,65 %	1,65 %
März	5.083,42	4,22 %	1,65 %	3,30 %
April	4.921,22	-3,19 %	-3,19 %	0,11 %
Mai	4.983,67	1,27 %	1,27 %	1,38 %
Juni	4.894,02	-1,80 %	-1,80 %	-0,42 %
Juli	4.872,94	-0,43 %	-0,43 %	-0,85 %
August	4.957,98	1,75 %	1,65 %	0,80 %
September	5.000,45	0,86 %	0,86 %	1,66 %
Oktober	4.827,63	-3,46 %	-3,46 %	-1,80 %
November	4.804,40	-0,48 %	-0,48 %	-2,28 %
Dezember	4.869,28	1,35 %	1,35 %	-0,93 %
Januar	5.286,87	8,58 %	1,65 %	0,72 %
Jahresrendite		13,74 %		0,72 %

Bitte beachten Sie dazu folgendes:

Die Jahresrendite für R+V-IndexInvest errechnet sich aus der Summe aller durch den Cap begrenzten monatlichen Wertentwicklungen des Euro Stoxx 50 innerhalb eines Versicherungsjahres.

- › Ergibt sich insgesamt für das Versicherungsjahr **eine POSITIVE Summe, wird diese Jahresrendite dem Policenwert gutgeschrieben.**
- › Ergibt sich insgesamt für das Versicherungsjahr **eine NEGATIVE Summe, verändert sich der Policenwert nicht.**

Die Jahresrendite des Euro Stoxx 50 ergibt sich aus dem Verhältnis der Kurse zu Beginn und zum Ende des Versicherungsjahres.

^{*)} Sämtliche Kurswerte sind zum letzten Börsentag (FFM) des Monats ermittelt.

Indexstichtag Februar

Verträge gegen Einmalbeitrag und beitragsfrei gestellte Verträge



Wertentwicklung des Euro Stoxx 50 für den Zeitraum 02.2024 bis 01.2025

02.2024 – 01.2025

Versicherungsjahrestag = Februar	Kurs Euro Stoxx 50 Monatsultimo ^{*)}	Euro Stoxx 50	R+V- IndexInvest Cap: 1,50 % p.M.	R+V- IndexInvest kumuliert
<i>Kurs zu Beginn</i>	4.648,40	-----	-----	
Februar	4.877,77	4,93 %	1,50 %	1,50 %
März	5.083,42	4,22 %	1,50 %	3,00 %
April	4.921,22	-3,19 %	-3,19 %	-0,19 %
Mai	4.983,67	1,27 %	1,27 %	1,08 %
Juni	4.894,02	-1,80 %	-1,80 %	-0,72 %
Juli	4.872,94	-0,43 %	-0,43 %	-1,15 %
August	4.957,98	1,75 %	1,50 %	0,35 %
September	5.000,45	0,86 %	0,86 %	1,21 %
Oktober	4.827,63	-3,46 %	-3,46 %	-2,25 %
November	4.804,40	-0,48 %	-0,48 %	-2,73 %
Dezember	4.869,28	1,35 %	1,35 %	-1,38 %
Januar	5.286,87	8,58 %	1,50 %	0,12 %
Jahresrendite		13,74 %		0,12 %

Bitte beachten Sie dazu folgendes:

Die Jahresrendite für R+V-IndexInvest errechnet sich aus der Summe aller durch den Cap begrenzten monatlichen Wertentwicklungen des Euro Stoxx 50 innerhalb eines Versicherungsjahres.

- › Ergibt sich insgesamt für das Versicherungsjahr **eine POSITIVE Summe, wird diese Jahresrendite dem Policenwert gutgeschrieben.**
- › Ergibt sich insgesamt für das Versicherungsjahr **eine NEGATIVE Summe, verändert sich der Policenwert nicht.**

Die Jahresrendite des Euro Stoxx 50 ergibt sich aus dem Verhältnis der Kurse zu Beginn und zum Ende des Versicherungsjahres.

^{*)} Sämtliche Kurswerte sind zum letzten Börsentag (FFM) des Monats ermittelt.

Indexstichtag Februar

Verträge mit laufender Beitragszahlung



Wertentwicklung des Euro Stoxx 50 für den Zeitraum 02.2023 bis 01.2024

02.2023 – 01.2024

Versicherungsjahrestag = Februar	Kurs Euro Stoxx 50 Monatsultimo ^{*)}	Euro Stoxx 50	R+V- IndexInvest Cap: 1,55 % p.M.	R+V- IndexInvest kumuliert
<i>Kurs zu Beginn</i>	4.163,45	-----	-----	
Februar	4.238,38	1,80 %	1,55 %	1,55 %
März	4.315,05	1,81 %	1,55 %	3,10 %
April	4.359,31	1,03 %	1,03 %	4,13 %
Mai	4.218,04	-3,24 %	-3,24 %	0,89 %
Juni	4.399,09	4,29 %	1,55 %	2,44 %
Juli	4.471,31	1,64 %	1,55 %	3,99 %
August	4.297,11	-3,90 %	-3,90 %	0,09 %
September	4.174,66	-2,85 %	-2,85 %	-2,76 %
Oktober	4.061,12	-2,72 %	-2,72 %	-5,48 %
November	4.382,47	7,91 %	1,55 %	-3,93 %
Dezember	4.521,65	3,18 %	1,55 %	-2,38 %
Januar	4.648,40	2,80 %	1,55 %	-0,83 %
Jahresrendite		11,65 %		0 % (kein Verlust)

Bitte beachten Sie dazu folgendes:

Die Jahresrendite für R+V-IndexInvest errechnet sich aus der Summe aller durch den Cap begrenzten monatlichen Wertentwicklungen des Euro Stoxx 50 innerhalb eines Versicherungsjahres.

- › Ergibt sich insgesamt für das Versicherungsjahr **eine POSITIVE Summe, wird diese Jahresrendite dem Policenwert gutgeschrieben.**
- › Ergibt sich insgesamt für das Versicherungsjahr **eine NEGATIVE Summe, verändert sich der Policenwert nicht.**

Die Jahresrendite des Euro Stoxx 50 ergibt sich aus dem Verhältnis der Kurse zu Beginn und zum Ende des Versicherungsjahres.

^{*)} Sämtliche Kurswerte sind zum letzten Börsentag (FFM) des Monats ermittelt.

Indexstichtag Februar

Verträge gegen Einmalbeitrag und beitragsfrei gestellte Verträge



Wertentwicklung des Euro Stoxx 50 für den Zeitraum 02.2023 bis 01.2024

02.2023 – 01.2024

Versicherungsjahrestag = Februar	Kurs Euro Stoxx 50 Monatsultimo*)	Euro Stoxx 50	R+V- IndexInvest Cap: 1,40 % p.M.	R+V- IndexInvest kumuliert
<i>Kurs zu Beginn</i>	4.163,45	-----	-----	
Februar	4.238,38	1,80 %	1,40 %	1,40 %
März	4.315,05	1,81 %	1,40 %	2,80 %
April	4.359,31	1,03 %	1,03 %	3,83 %
Mai	4.218,04	-3,24 %	-3,24 %	0,59 %
Juni	4.399,09	4,29 %	1,40 %	1,99 %
Juli	4.471,31	1,64 %	1,40 %	3,39 %
August	4.297,11	-3,90 %	-3,90 %	-0,51 %
September	4.174,66	-2,85 %	-2,85 %	-3,36 %
Oktober	4.061,12	-2,72 %	-2,72 %	-6,08 %
November	4.382,47	7,91 %	1,40 %	-4,68 %
Dezember	4.521,65	3,18 %	1,40 %	-3,28 %
Januar	4.648,40	2,80 %	1,40 %	-1,88 %
Jahresrendite		11,65 %		0 % (kein Verlust)

Bitte beachten Sie dazu folgendes:

Die Jahresrendite für R+V-IndexInvest errechnet sich aus der Summe aller durch den Cap begrenzten monatlichen Wertentwicklungen des Euro Stoxx 50 innerhalb eines Versicherungsjahres.

- › Ergibt sich insgesamt für das Versicherungsjahr **eine POSITIVE Summe, wird diese Jahresrendite dem Policenwert gutgeschrieben.**
- › Ergibt sich insgesamt für das Versicherungsjahr **eine NEGATIVE Summe, verändert sich der Policenwert nicht.**

Die Jahresrendite des Euro Stoxx 50 ergibt sich aus dem Verhältnis der Kurse zu Beginn und zum Ende des Versicherungsjahres.

*) Sämtliche Kurswerte sind zum letzten Börsentag (FFM) des Monats ermittelt.

Indexstichtag Februar

Verträge mit laufender Beitragszahlung



Wertentwicklung des Euro Stoxx 50 für den Zeitraum 02.2022 bis 01.2023

02.2022 – 01.2023

Versicherungsjahrestag = Februar	Kurs Euro Stoxx 50 Monatsultimo*)	Euro Stoxx 50	R+V- IndexInvest Cap: 1,25 % p.M.	R+V- IndexInvest kumuliert
<i>Kurs zu Beginn</i>	4.174,60	-----	-----	
Februar	3.924,23	-6,00 %	-6,00 %	-6,00 %
März	3.902,52	-0,55 %	-0,55 %	-6,55 %
April	3.802,86	-2,55 %	-2,55 %	-9,10 %
Mai	3.789,21	-0,36 %	-0,36 %	-9,46 %
Juni	3.454,86	-8,82 %	-8,82 %	-18,28 %
Juli	3.708,10	7,33 %	1,25 %	-17,03 %
August	3.517,25	-5,15 %	-5,15 %	-22,18 %
September	3.318,20	-5,66 %	-5,66 %	-27,84 %
Oktober	3.617,54	9,02 %	1,25 %	-26,59 %
November	3.964,72	9,60 %	1,25 %	-25,34 %
Dezember	3.793,62	-4,32 %	-4,32 %	-29,66 %
Januar	4.163,45	9,75 %	1,25 %	-28,41 %
Jahresrendite		-0,27 %		0 % (kein Verlust)

Bitte beachten Sie dazu folgendes:

Die Jahresrendite für R+V-IndexInvest errechnet sich aus der Summe aller durch den Cap begrenzten monatlichen Wertentwicklungen des Euro Stoxx 50 innerhalb eines Versicherungsjahres.

- › Ergibt sich insgesamt für das Versicherungsjahr **eine POSITIVE Summe, wird diese Jahresrendite dem Policenwert gutgeschrieben.**
- › Ergibt sich insgesamt für das Versicherungsjahr **eine NEGATIVE Summe, verändert sich der Policenwert nicht.**

Die Jahresrendite des Euro Stoxx 50 ergibt sich aus dem Verhältnis der Kurse zu Beginn und zum Ende des Versicherungsjahres.

*) Sämtliche Kurswerte sind zum letzten Börsentag (FFM) des Monats ermittelt.

Indexstichtag Februar

Verträge gegen Einmalbeitrag und beitragsfrei gestellte Verträge



Wertentwicklung des Euro Stoxx 50 für den Zeitraum 02.2022 bis 01.2023

02.2022 – 01.2023

Versicherungsjahrestag = Februar	Kurs Euro Stoxx 50 Monatsultimo ^{*)}	Euro Stoxx 50	R+V- IndexInvest Cap: 1,15 % p.M.	R+V- IndexInvest kumuliert
<i>Kurs zu Beginn</i>	4.174,60	-----	-----	
Februar	3.924,23	-6,00 %	-6,00 %	-6,00 %
März	3.902,52	-0,55 %	-0,55 %	-6,55 %
April	3.802,86	-2,55 %	-2,55 %	-9,10 %
Mai	3.789,21	-0,36 %	-0,36 %	-9,46 %
Juni	3.454,86	-8,82 %	-8,82 %	-18,28 %
Juli	3.708,10	7,33 %	1,15 %	-17,13 %
August	3.517,25	-5,15 %	-5,15 %	-22,28 %
September	3.318,20	-5,66 %	-5,66 %	-27,94 %
Oktober	3.617,54	9,02 %	1,15 %	-26,79 %
November	3.964,72	9,60 %	1,15 %	-25,64 %
Dezember	3.793,62	-4,32 %	-4,32 %	-29,96 %
Januar	4.163,45	9,75 %	1,15 %	-28,81 %
Jahresrendite		-0,27 %		0 % (kein Verlust)

Bitte beachten Sie dazu folgendes:

Die Jahresrendite für R+V-IndexInvest errechnet sich aus der Summe aller durch den Cap begrenzten monatlichen Wertentwicklungen des Euro Stoxx 50 innerhalb eines Versicherungsjahres.

- › Ergibt sich insgesamt für das Versicherungsjahr **eine POSITIVE Summe, wird diese Jahresrendite dem Policenwert gutgeschrieben.**
- › Ergibt sich insgesamt für das Versicherungsjahr **eine NEGATIVE Summe, verändert sich der Policenwert nicht.**

Die Jahresrendite des Euro Stoxx 50 ergibt sich aus dem Verhältnis der Kurse zu Beginn und zum Ende des Versicherungsjahres.

^{*)} Sämtliche Kurswerte sind zum letzten Börsentag (FFM) des Monats ermittelt.

Indexstichtag Februar

Verträge mit laufender Beitragszahlung



Wertentwicklung des Euro Stoxx 50 für den Zeitraum 02.2021 bis 01.2022

02.2021 – 01.2022

Versicherungsjahrestag = Februar	Kurs Euro Stoxx 50 Monatsultimo*)	Euro Stoxx 50	R+V- IndexInvest Cap: 1,60 % p.M.	R+V- IndexInvest kumuliert
<i>Kurs zu Beginn</i>	3.481,44	-----	-----	
Februar	3.636,44	4,45 %	1,60 %	1,60 %
März	3.919,21	7,78 %	1,60 %	3,20 %
April	3.974,74	1,42 %	1,42 %	4,62 %
Mai	4.039,46	1,63 %	1,60 %	6,22 %
Juni	4.064,30	0,61 %	0,61 %	6,83 %
Juli	4.089,30	0,62 %	0,62 %	7,45 %
August	4.196,41	2,62 %	1,60 %	9,05 %
September	4.048,08	-3,53 %	-3,53 %	5,52 %
Oktober	4.250,56	5,00 %	1,60 %	7,12 %
November	4.063,06	-4,41 %	-4,41 %	2,71 %
Dezember	4.306,07	5,98 %	1,60 %	4,31 %
Januar	4.174,60	-3,05 %	-3,05 %	1,26 %
Jahresrendite		19,91 %		1,26 %

Bitte beachten Sie dazu folgendes:

Die Jahresrendite für R+V-IndexInvest errechnet sich aus der Summe aller durch den Cap begrenzten monatlichen Wertentwicklungen des Euro Stoxx 50 innerhalb eines Versicherungsjahres.

- › Ergibt sich insgesamt für das Versicherungsjahr **eine POSITIVE Summe, wird diese Jahresrendite dem Policenwert gutgeschrieben.**
- › Ergibt sich insgesamt für das Versicherungsjahr **eine NEGATIVE Summe, verändert sich der Policenwert nicht.**

Die Jahresrendite des Euro Stoxx 50 ergibt sich aus dem Verhältnis der Kurse zu Beginn und zum Ende des Versicherungsjahres.

Indexstichtag Februar

Verträge gegen Einmalbeitrag und beitragsfrei gestellte Verträge



Wertentwicklung des Euro Stoxx 50 für den Zeitraum 02.2021 bis 01.2022

02.2021 – 01.2022

Versicherungsjahrestag = Februar	Kurs Euro Stoxx 50 Monatsultimo*)	Euro Stoxx 50	R+V- IndexInvest Cap: 1,40 % p.M.	R+V- IndexInvest kumuliert
<i>Kurs zu Beginn</i>	3.481,44	-----	-----	
Februar	3.636,44	4,45 %	1,40 %	1,40 %
März	3.919,21	7,78 %	1,40 %	2,80 %
April	3.974,74	1,42 %	1,40 %	4,20 %
Mai	4.039,46	1,63 %	1,40 %	5,60 %
Juni	4.064,30	0,61 %	0,61 %	6,21 %
Juli	4.089,30	0,62 %	0,62 %	6,83 %
August	4.196,41	2,62 %	1,40 %	8,23 %
September	4.048,08	-3,53 %	-3,53 %	4,70 %
Oktober	4.250,56	5,00 %	1,40 %	6,10 %
November	4.063,06	-4,41 %	-4,41 %	1,69 %
Dezember	4.306,07	5,98 %	1,40 %	3,09 %
Januar	4.174,60	-3,05 %	-3,05 %	0,04 %
Jahresrendite		19,91 %		0,04 %

Bitte beachten Sie dazu folgendes:

Die Jahresrendite für R+V-IndexInvest errechnet sich aus der Summe aller durch den Cap begrenzten monatlichen Wertentwicklungen des Euro Stoxx 50 innerhalb eines Versicherungsjahres.

- › Ergibt sich insgesamt für das Versicherungsjahr **eine POSITIVE Summe, wird diese Jahresrendite dem Policenwert gutgeschrieben.**
- › Ergibt sich insgesamt für das Versicherungsjahr **eine NEGATIVE Summe, verändert sich der Policenwert nicht.**

Die Jahresrendite des Euro Stoxx 50 ergibt sich aus dem Verhältnis der Kurse zu Beginn und zum Ende des Versicherungsjahres.

*) Sämtliche Kurswerte sind zum letzten Börsentag (FFM) des Monats ermittelt.

Indexstichtag Februar

Verträge mit laufender Beitragszahlung



Wertentwicklung des Euro Stoxx 50 für den Zeitraum 02.2020 bis 01.2021

02.2020 – 01.2021

Versicherungsjahrestag = Februar	Kurs Euro Stoxx 50 Monatsultimo*)	Euro Stoxx 50	R+V- IndexInvest Cap: 2,55 % p.M.	R+V- IndexInvest kumuliert
<i>Kurs zu Beginn</i>	3.640,91	-----	-----	
Februar	3.329,49	-8,55 %	-8,55 %	-8,55 %
März	2.786,90	-16,30 %	-16,30 %	-24,85 %
April	2.927,93	5,06 %	2,55 %	-22,30 %
Mai	3.050,20	4,18 %	2,55 %	-19,75 %
Juni	3.234,07	6,03 %	2,55 %	-17,20 %
Juli	3.174,32	-1,85 %	-1,85 %	-19,05 %
August	3.272,51	3,09 %	2,55 %	-16,50 %
September	3.193,61	-2,41 %	-2,41 %	-18,91 %
Oktober	2.958,21	-7,37 %	-7,37 %	-26,28 %
November	3.492,54	18,06 %	2,55 %	-23,73 %
Dezember	3.571,59	2,26 %	2,26 %	-21,47 %
Januar	3.481,44	-2,52 %	-2,52 %	-23,99 %
Jahresrendite		-4,38 %		0 % (kein Verlust)

Bitte beachten Sie dazu folgendes:

Die Jahresrendite für R+V-IndexInvest errechnet sich aus der Summe aller durch den Cap begrenzten monatlichen Wertentwicklungen des Euro Stoxx 50 innerhalb eines Versicherungsjahres.

- › Ergibt sich insgesamt für das Versicherungsjahr **eine POSITIVE Summe, wird diese Jahresrendite dem Policenwert gutgeschrieben.**
- › Ergibt sich insgesamt für das Versicherungsjahr **eine NEGATIVE Summe, verändert sich der Policenwert nicht.**

Die Jahresrendite des Euro Stoxx 50 ergibt sich aus dem Verhältnis der Kurse zu Beginn und zum Ende des Versicherungsjahres.

*) Sämtliche Kurswerte sind zum letzten Börsentag (FFM) des Monats ermittelt.

Indexstichtag Februar

Verträge gegen Einmalbeitrag und beitragsfrei gestellte Verträge



Wertentwicklung des Euro Stoxx 50 für den Zeitraum 02.2020 bis 01.2021

02.2020 – 01.2021

Versicherungsjahrestag = Februar	Kurs Euro Stoxx 50 Monatsultimo*)	Euro Stoxx 50	R+V- IndexInvest Cap: 2,00 % p.M.	R+V- IndexInvest kumuliert
<i>Kurs zu Beginn</i>	3.640,91	-----	-----	
Februar	3.329,49	-8,55 %	-8,55 %	-8,55 %
März	2.786,90	-16,30 %	-16,30 %	-24,85 %
April	2.927,93	5,06 %	2,00 %	-22,85 %
Mai	3.050,20	4,18 %	2,00 %	-20,85 %
Juni	3.234,07	6,03 %	2,00 %	-18,85 %
Juli	3.174,32	-1,85 %	-1,85 %	-20,70 %
August	3.272,51	3,09 %	2,00 %	-18,70 %
September	3.193,61	-2,41 %	-2,41 %	-21,11 %
Oktober	2.958,21	-7,37 %	-7,37 %	-28,48 %
November	3.492,54	18,06 %	2,00 %	-26,48 %
Dezember	3.571,59	2,26 %	2,00 %	-24,48 %
Januar	3.481,44	-2,52 %	-2,52 %	-27,00 %
Jahresrendite		-4,38 %		0 % (kein Verlust)

Bitte beachten Sie dazu folgendes:

Die Jahresrendite für R+V-IndexInvest errechnet sich aus der Summe aller durch den Cap begrenzten monatlichen Wertentwicklungen des Euro Stoxx 50 innerhalb eines Versicherungsjahres.

- › Ergibt sich insgesamt für das Versicherungsjahr **eine POSITIVE Summe, wird diese Jahresrendite dem Policenwert gutgeschrieben.**
- › Ergibt sich insgesamt für das Versicherungsjahr **eine NEGATIVE Summe, verändert sich der Policenwert nicht.**

Die Jahresrendite des Euro Stoxx 50 ergibt sich aus dem Verhältnis der Kurse zu Beginn und zum Ende des Versicherungsjahres.

*) Sämtliche Kurswerte sind zum letzten Börsentag (FFM) des Monats ermittelt.

Indexstichtag Februar

Verträge mit laufender Beitragszahlung



Wertentwicklung des Euro Stoxx 50 für den Zeitraum 02.2019 bis 01.2020

02.2019 – 01.2020

Versicherungsjahrestag = Februar	Kurs Euro Stoxx 50 Monatsultimo ^{*)}	Euro Stoxx 50	R+V- IndexInvest Cap: 2,70 % p.M.	R+V- IndexInvest kumuliert
<i>Kurs zu Beginn</i>	3.159,43	-----	-----	
Februar	3.298,26	4,39 %	2,70 %	2,70 %
März	3.351,71	1,62 %	1,62 %	4,32 %
April	3.514,62	4,86 %	2,70 %	7,02 %
Mai	3.280,43	-6,66 %	-6,66 %	0,36 %
Juni	3.473,69	5,89 %	2,70 %	3,06 %
Juli	3.466,85	-0,20 %	-0,20 %	2,86 %
August	3.426,76	-1,16 %	-1,16 %	1,70 %
September	3.569,45	4,16 %	2,70 %	4,40 %
Oktober	3.604,41	0,98 %	0,98 %	5,38 %
November	3.703,58	2,75 %	2,70 %	8,08 %
Dezember	3.748,47	1,21 %	1,21 %	9,29 %
Januar	3.640,91	-2,87 %	-2,87 %	6,42 %
Jahresrendite		15,24 %		6,42 %

Bitte beachten Sie dazu folgendes:

Die Jahresrendite für R+V-IndexInvest errechnet sich aus der Summe aller durch den Cap begrenzten monatlichen Wertentwicklungen des Euro Stoxx 50 innerhalb eines Versicherungsjahres.

- › Ergibt sich insgesamt für das Versicherungsjahr **eine POSITIVE Summe, wird diese Jahresrendite dem Policenwert gutgeschrieben.**
- › Ergibt sich insgesamt für das Versicherungsjahr **eine NEGATIVE Summe, verändert sich der Policenwert nicht.**

Die Jahresrendite des Euro Stoxx 50 ergibt sich aus dem Verhältnis der Kurse zu Beginn und zum Ende des Versicherungsjahres.

^{*)} Sämtliche Kurswerte sind zum letzten Börsentag (FFM) des Monats ermittelt.

Indexstichtag Februar

Verträge gegen Einmalbeitrag und beitragsfrei gestellte Verträge



Wertentwicklung des Euro Stoxx 50 für den Zeitraum 02.2019 bis 01.2020

02.2019 – 01.2020

Versicherungsjahrestag = Februar	Kurs Euro Stoxx 50 Monatsultimo ^{*)}	Euro Stoxx 50	R+V- IndexInvest Cap: 2,10 % p.M.	R+V- IndexInvest kumuliert
<i>Kurs zu Beginn</i>	3.159,43	-----	-----	
Februar	3.298,26	4,39 %	2,10 %	2,10 %
März	3.351,71	1,62 %	1,62 %	3,72 %
April	3.514,62	4,86 %	2,10 %	5,82 %
Mai	3.280,43	-6,66 %	-6,66 %	-0,84 %
Juni	3.473,69	5,89 %	2,10 %	1,26 %
Juli	3.466,85	-0,20 %	-0,20 %	1,06 %
August	3.426,76	-1,16 %	-1,16 %	-0,10 %
September	3.569,45	4,16 %	2,10 %	2,00 %
Oktober	3.604,41	0,98 %	0,98 %	2,98 %
November	3.703,58	2,75 %	2,10 %	5,08 %
Dezember	3.748,47	1,21 %	1,21 %	6,29 %
Januar	3.640,91	-2,87 %	-2,87 %	3,42 %
Jahresrendite		15,24 %		3,42 %

Bitte beachten Sie dazu folgendes:

Die Jahresrendite für R+V-IndexInvest errechnet sich aus der Summe aller durch den Cap begrenzten monatlichen Wertentwicklungen des Euro Stoxx 50 innerhalb eines Versicherungsjahres.

- › Ergibt sich insgesamt für das Versicherungsjahr **eine POSITIVE Summe, wird diese Jahresrendite dem Policenwert gutgeschrieben.**
- › Ergibt sich insgesamt für das Versicherungsjahr **eine NEGATIVE Summe, verändert sich der Policenwert nicht.**

Die Jahresrendite des Euro Stoxx 50 ergibt sich aus dem Verhältnis der Kurse zu Beginn und zum Ende des Versicherungsjahres.

^{*)} Sämtliche Kurswerte sind zum letzten Börsentag (FFM) des Monats ermittelt.

Indexstichtag Februar

Verträge mit laufender Beitragszahlung



Wertentwicklung des Euro Stoxx 50 für den Zeitraum 02.2018 bis 01.2019

02.2018 – 01.2019

Versicherungsjahrestag = Februar	Kurs Euro Stoxx 50 Monatsultimo*)	Euro Stoxx 50	R+V- IndexInvest Cap: 2,60 % p.M.	R+V- IndexInvest kumuliert
<i>Kurs zu Beginn</i>	3.609,29	-----	-----	
Februar	3.438,96	-4,72 %	-4,72 %	-4,72 %
März	3.361,50	-2,25 %	-2,25 %	-6,97 %
April	3.536,52	5,21 %	2,60 %	-4,37 %
Mai	3.406,65	-3,67 %	-3,67 %	-8,04 %
Juni	3.395,60	-0,32 %	-0,32 %	-8,36 %
Juli	3.525,49	3,83 %	2,60 %	-5,76 %
August	3.392,90	-3,76 %	-3,76 %	-9,52 %
September	3.399,20	0,19 %	0,19 %	-9,33 %
Oktober	3.197,51	-5,93 %	-5,93 %	-15,26 %
November	3.173,13	-0,76 %	-0,76 %	-16,02 %
Dezember	2.986,53	-5,88 %	-5,88 %	-21,90 %
Januar	3.159,43	5,79 %	2,60 %	-19,30 %
Jahresrendite		-12,46 %		0 % (kein Verlust)

Bitte beachten Sie dazu folgendes:

Die Jahresrendite für R+V-IndexInvest errechnet sich aus der Summe aller durch den Cap begrenzten monatlichen Wertentwicklungen des Euro Stoxx 50 innerhalb eines Versicherungsjahres.

- › Ergibt sich insgesamt für das Versicherungsjahr **eine POSITIVE Summe, wird diese Jahresrendite dem Policenwert gutgeschrieben.**
- › Ergibt sich insgesamt für das Versicherungsjahr **eine NEGATIVE Summe, verändert sich der Policenwert nicht.**

Die Jahresrendite des Euro Stoxx 50 ergibt sich aus dem Verhältnis der Kurse zu Beginn und zum Ende des Versicherungsjahres.

*) Sämtliche Kurswerte sind zum letzten Börsentag (FFM) des Monats ermittelt.

Indexstichtag Februar

Verträge gegen Einmalbeitrag und beitragsfrei gestellte Verträge



Wertentwicklung des Euro Stoxx 50 für den Zeitraum 02.2018 bis 01.2019

02.2018 – 01.2019

Versicherungsjahrestag = Februar	Kurs Euro Stoxx 50 Monatsultimo ^{*)}	Euro Stoxx 50	R+V- IndexInvest Cap: 2,00 % p.M.	R+V- IndexInvest kumuliert
<i>Kurs zu Beginn</i>	3.609,29	-----	-----	
Februar	3.438,96	-4,72 %	-4,72 %	-4,72 %
März	3.361,50	-2,25 %	-2,25 %	-6,97 %
April	3.536,52	5,21 %	2,00 %	-4,97 %
Mai	3.406,65	-3,67 %	-3,67 %	-8,64 %
Juni	3.395,60	-0,32 %	-0,32 %	-8,96 %
Juli	3.525,49	3,83 %	2,00 %	-6,96 %
August	3.392,90	-3,76 %	-3,76 %	-10,72 %
September	3.399,20	0,19 %	0,19 %	-10,53 %
Oktober	3.197,51	-5,93 %	-5,93 %	-16,46 %
November	3.173,13	-0,76 %	-0,76 %	-17,22 %
Dezember	2.986,53	-5,88 %	-5,88 %	-23,10 %
Januar	3.159,43	5,79 %	2,00 %	-21,10 %
Jahresrendite		-12,46 %		0 % (kein Verlust)

Bitte beachten Sie dazu folgendes:

Die Jahresrendite für R+V-IndexInvest errechnet sich aus der Summe aller durch den Cap begrenzten monatlichen Wertentwicklungen des Euro Stoxx 50 innerhalb eines Versicherungsjahres.

- › Ergibt sich insgesamt für das Versicherungsjahr **eine POSITIVE Summe, wird diese Jahresrendite dem Policenwert gutgeschrieben.**
- › Ergibt sich insgesamt für das Versicherungsjahr **eine NEGATIVE Summe, verändert sich der Policenwert nicht.**

Die Jahresrendite des Euro Stoxx 50 ergibt sich aus dem Verhältnis der Kurse zu Beginn und zum Ende des Versicherungsjahres.

^{*)} Sämtliche Kurswerte sind zum letzten Börsentag (FFM) des Monats ermittelt.

Indexstichtag Februar

Verträge mit laufender Beitragszahlung



Wertentwicklung des Euro Stoxx 50 für den Zeitraum 02.2017 bis 01.2018

02.2017 – 01.2018

Versicherungsjahrestag = Februar	Kurs Euro Stoxx 50 Monatsultimo ^{*)}	Euro Stoxx 50	R+V- IndexInvest Cap: 2,75 % p.M.	R+V- IndexInvest kumuliert
<i>Kurs zu Beginn</i>	3.230,68	-----	-----	
Februar	3.319,61	2,75 %	2,75 %	2,75 %
März	3.500,93	5,46 %	2,75 %	5,50 %
April	3.559,59	1,68 %	1,68 %	7,18 %
Mai	3.554,59	-0,14 %	-0,14 %	7,04 %
Juni	3.441,88	-3,17 %	-3,17 %	3,87 %
Juli	3.449,36	0,22 %	0,22 %	4,09 %
August	3.421,47	-0,81 %	-0,81 %	3,28 %
September	3.594,85	5,07 %	2,75 %	6,03 %
Oktober	3.662,18	1,87 %	1,87 %	7,90 %
November	3.569,93	-2,52 %	-2,52 %	5,38 %
Dezember	3.503,96	-1,85 %	-1,85 %	3,53 %
Januar	3.609,29	3,01 %	2,75 %	6,28 %
Jahresrendite		11,72 %		6,28 %

Bitte beachten Sie dazu folgendes:

Die Jahresrendite für R+V-IndexInvest errechnet sich aus der Summe aller durch den Cap begrenzten monatlichen Wertentwicklungen des Euro Stoxx 50 innerhalb eines Versicherungsjahres.

- › Ergibt sich insgesamt für das Versicherungsjahr **eine POSITIVE Summe, wird diese Jahresrendite dem Policenwert gutgeschrieben.**
- › Ergibt sich insgesamt für das Versicherungsjahr **eine NEGATIVE Summe, verändert sich der Policenwert nicht.**

Die Jahresrendite des Euro Stoxx 50 ergibt sich aus dem Verhältnis der Kurse zu Beginn und zum Ende des Versicherungsjahres.

^{*)} Sämtliche Kurswerte sind zum letzten Börsentag (FFM) des Monats ermittelt.

Indexstichtag Februar

Verträge gegen Einmalbeitrag und beitragsfrei gestellte Verträge



Wertentwicklung des Euro Stoxx 50 für den Zeitraum 02.2017 bis 01.2018

02.2017 – 01.2018

Versicherungsjahrestag = Februar	Kurs Euro Stoxx 50 Monatsultimo ^{*)}	Euro Stoxx 50	R+V- IndexInvest Cap: 2,10 % p.M.	R+V- IndexInvest kumuliert
<i>Kurs zu Beginn</i>	3.230,68	-----	-----	
Februar	3.319,61	2,75 %	2,10 %	2,10 %
März	3.500,93	5,46 %	2,10 %	4,20 %
April	3.559,59	1,68 %	1,68 %	5,88 %
Mai	3.554,59	-0,14 %	-0,14 %	5,74 %
Juni	3.441,88	-3,17 %	-3,17 %	2,57 %
Juli	3.449,36	0,22 %	0,22 %	2,79 %
August	3.421,47	-0,81 %	-0,81 %	1,98 %
September	3.594,85	5,07 %	2,10 %	4,08 %
Oktober	3.662,18	1,87 %	1,87 %	5,95 %
November	3.569,93	-2,52 %	-2,52 %	3,43 %
Dezember	3.503,96	-1,85 %	-1,85 %	1,58 %
Januar	3.609,29	3,01 %	2,10 %	3,68 %
Jahresrendite		11,72 %		3,68 %

Bitte beachten Sie dazu folgendes:

Die Jahresrendite für R+V-IndexInvest errechnet sich aus der Summe aller durch den Cap begrenzten monatlichen Wertentwicklungen des Euro Stoxx 50 innerhalb eines Versicherungsjahres.

- › Ergibt sich insgesamt für das Versicherungsjahr **eine POSITIVE Summe, wird diese Jahresrendite dem Policenwert gutgeschrieben.**
- › Ergibt sich insgesamt für das Versicherungsjahr **eine NEGATIVE Summe, verändert sich der Policenwert nicht.**

Die Jahresrendite des Euro Stoxx 50 ergibt sich aus dem Verhältnis der Kurse zu Beginn und zum Ende des Versicherungsjahres.

^{*)} Sämtliche Kurswerte sind zum letzten Börsentag (FFM) des Monats ermittelt.

Indexstichtag Februar

Verträge mit laufender Beitragszahlung



Wertentwicklung des Euro Stoxx 50 für den Zeitraum 02.2016 bis 01.2017

02.2016 – 01.2017

Versicherungsjahrestag = Februar	Kurs Euro Stoxx 50 Monatsultimo ^{*)}	Euro Stoxx 50	R+V- IndexInvest Cap: 3,00 % p.M.	R+V- IndexInvest kumuliert
<i>Kurs zu Beginn</i>	3.045,09	-----	-----	
Februar	2.945,75	-3,26 %	-3,26 %	-3,26 %
März	3.004,93	2,01 %	2,01 %	-1,25 %
April	3.028,21	0,77 %	0,77 %	-0,48 %
Mai	3.063,48	1,16 %	1,16 %	0,68 %
Juni	2.864,74	-6,49 %	-6,49 %	-5,81 %
Juli	2.990,76	4,40 %	3,00 %	-2,81 %
August	3.023,13	1,08 %	1,08 %	-1,73 %
September	3.002,24	-0,69 %	-0,69 %	-2,42 %
Oktober	3.055,25	1,77 %	1,77 %	-0,65 %
November	3.051,61	-0,12 %	-0,12 %	-0,77 %
Dezember	3.290,52	7,83 %	3,00 %	2,23 %
Januar	3.230,68	-1,82 %	-1,82 %	0,41 %
Jahresrendite		6,09 %		0,41 %

Bitte beachten Sie dazu folgendes:

Die Jahresrendite für R+V-IndexInvest errechnet sich aus der Summe aller durch den Cap begrenzten monatlichen Wertentwicklungen des Euro Stoxx 50 innerhalb eines Versicherungsjahres.

- › Ergibt sich insgesamt für das Versicherungsjahr **eine POSITIVE Summe, wird diese Jahresrendite dem Policenwert gutgeschrieben.**
- › Ergibt sich insgesamt für das Versicherungsjahr **eine NEGATIVE Summe, verändert sich der Policenwert nicht.**

Die Jahresrendite des Euro Stoxx 50 ergibt sich aus dem Verhältnis der Kurse zu Beginn und zum Ende des Versicherungsjahres.

^{*)} Sämtliche Kurswerte sind zum letzten Börsentag (FFM) des Monats ermittelt.

Indexstichtag Februar

Verträge gegen Einmalbeitrag und beitragsfrei gestellte Verträge



Wertentwicklung des Euro Stoxx 50 für den Zeitraum 02.2016 bis 01.2017

02.2016 – 01.2017

Versicherungsjahrestag = Februar	Kurs Euro Stoxx 50 Monatsultimo ^{*)}	Euro Stoxx 50	R+V- IndexInvest Cap: 2,25 % p.M.	R+V- IndexInvest kumuliert
<i>Kurs zu Beginn</i>	3.045,09	-----	-----	
Februar	2.945,75	-3,26 %	-3,26 %	-3,26 %
März	3.004,93	2,01 %	2,01 %	-1,25 %
April	3.028,21	0,77 %	0,77 %	-0,48 %
Mai	3.063,48	1,16 %	1,16 %	0,68 %
Juni	2.864,74	-6,49 %	-6,49 %	-5,81 %
Juli	2.990,76	4,40 %	2,25 %	-3,56 %
August	3.023,13	1,08 %	1,08 %	-2,48 %
September	3.002,24	-0,69 %	-0,69 %	-3,17 %
Oktober	3.055,25	1,77 %	1,77 %	-1,40 %
November	3.051,61	-0,12 %	-0,12 %	-1,52 %
Dezember	3.290,52	7,83 %	2,25 %	0,73 %
Januar	3.230,68	-1,82 %	-1,82 %	-1,09 %
Jahresrendite		6,09 %		0 % (kein Verlust)

Bitte beachten Sie dazu folgendes:

Die Jahresrendite für R+V-IndexInvest errechnet sich aus der Summe aller durch den Cap begrenzten monatlichen Wertentwicklungen des Euro Stoxx 50 innerhalb eines Versicherungsjahres.

- › Ergibt sich insgesamt für das Versicherungsjahr **eine POSITIVE Summe, wird diese Jahresrendite dem Policenwert gutgeschrieben.**
- › Ergibt sich insgesamt für das Versicherungsjahr **eine NEGATIVE Summe, verändert sich der Policenwert nicht.**

Die Jahresrendite des Euro Stoxx 50 ergibt sich aus dem Verhältnis der Kurse zu Beginn und zum Ende des Versicherungsjahres.

^{*)} Sämtliche Kurswerte sind zum letzten Börsentag (FFM) des Monats ermittelt.

Indexstichtag Februar



Wertentwicklung des Euro Stoxx 50 für den Zeitraum 02.2015 bis 01.2016

02.2015 – 01.2016

Versicherungsjahrestag = Februar	Kurs Euro Stoxx 50 Monatsultimo ^{*)}	Euro Stoxx 50	R+V- IndexInvest Cap: 2,20 % p.M.	R+V- IndexInvest kumuliert
<i>Kurs zu Beginn</i>	3.351,44	-----	-----	
Februar	3.599,00	7,39 %	2,20 %	2,20 %
März	3.697,38	2,73 %	2,20 %	4,40 %
April	3.615,59	-2,21 %	-2,21 %	2,19 %
Mai	3.570,78	-1,24%	-1,24 %	0,95 %
Juni	3.424,30	-4,10 %	-4,10 %	-3,15 %
Juli	3.600,69	5,15 %	2,20 %	-0,95 %
August	3.269,63	-9,19 %	-9,19 %	-10,14 %
September	3.100,67	-5,17 %	-5,17 %	-15,31 %
Oktober	3.418,23	10,24 %	2,20 %	-13,11 %
November	3.506,45	2,58 %	2,20 %	-10,91 %
Dezember	3.287,98	-6,23 %	-6,23 %	-17,14 %
Januar	3.045,09	-7,39 %	-7,39 %	-24,53 %
Jahresrendite		-9,14 %		0 % (kein Verlust)

Bitte beachten Sie dazu folgendes:

Die Jahresrendite für R+V-IndexInvest errechnet sich aus der Summe aller durch den Cap begrenzten monatlichen Wertentwicklungen des Euro Stoxx 50 innerhalb eines Versicherungsjahres.

- › Ergibt sich insgesamt für das Versicherungsjahr **eine POSITIVE Summe, wird diese Jahresrendite dem Policenwert gutgeschrieben.**
- › Ergibt sich insgesamt für das Versicherungsjahr **eine NEGATIVE Summe, verändert sich der Policenwert nicht.**

Die Jahresrendite des Euro Stoxx 50 ergibt sich aus dem Verhältnis der Kurse zu Beginn und zum Ende des Versicherungsjahres.

^{*)} Sämtliche Kurswerte sind zum letzten Börsentag (FFM) des Monats ermittelt.

Indexstichtag Februar



Wertentwicklung des Euro Stoxx 50 für den Zeitraum 02.2014 bis 01.2015

02.2014 – 01.2015

Versicherungsjahrestag = Februar	Kurs Euro Stoxx 50 Monatsultimo ^{*)}	Euro Stoxx 50	R+V- IndexInvest Cap: 3,50 % p.M.	R+V- IndexInvest kumuliert
<i>Kurs zu Beginn</i>	3.013,96	-----	-----	
Februar	3.149,23	4,49 %	3,50 %	3,50 %
März	3.161,60	0,39 %	0,39 %	3,89 %
April	3.198,39	1,16 %	1,16 %	5,05 %
Mai	3.244,60	1,44 %	1,44 %	6,49 %
Juni	3.228,24	-0,50 %	-0,50 %	5,99 %
Juli	3.115,51	-3,49 %	-3,49 %	2,50 %
August	3.172,63	1,83 %	1,83 %	4,33 %
September	3.225,93	1,68 %	1,68 %	6,01 %
Oktober	3.113,32	-3,49 %	-3,49 %	2,52 %
November	3.250,93	4,42 %	3,50 %	6,02 %
Dezember	3.135,95	-3,54 %	-3,54 %	2,48 %
Januar	3.351,44	6,87 %	3,50 %	5,98 %
Jahresrendite		11,20 %		5,98 %

Bitte beachten Sie dazu folgendes:

Die Jahresrendite für R+V-IndexInvest errechnet sich aus der Summe aller durch den Cap begrenzten monatlichen Wertentwicklungen des Euro Stoxx 50 innerhalb eines Versicherungsjahres.

- › Ergibt sich insgesamt für das Versicherungsjahr **eine POSITIVE Summe, wird diese Jahresrendite dem Policenwert gutgeschrieben.**
- › Ergibt sich insgesamt für das Versicherungsjahr **eine NEGATIVE Summe, verändert sich der Policenwert nicht.**

Die Jahresrendite des Euro Stoxx 50 ergibt sich aus dem Verhältnis der Kurse zu Beginn und zum Ende des Versicherungsjahres.

^{*)} Sämtliche Kurswerte sind zum letzten Börsentag (FFM) des Monats ermittelt.

Indexstichtag März

Verträge mit laufender Beitragszahlung



Wertentwicklung des Euro Stoxx 50 für den Zeitraum 03.2025 bis 02.2026

03.2025 – 02.2026

Versicherungsjahrestag = März	Kurs Euro Stoxx 50 Monatsultimo ^{*)}	Euro Stoxx 50	R+V- IndexInvest Cap: 2,15 % p.M.	R+V- IndexInvest kumuliert
<i>Kurs zu Beginn</i>	5.463,54	-----	-----	
März	5.248,39	-3,94 %	-3,94 %	-3,94 %
April	5.160,22	-1,68 %	-1,68 %	-5,62 %
Mai	5.366,59	4,00 %	2,15 %	-3,47 %
Juni	5.303,24	-1,18 %	-1,18 %	-4,65 %
Juli	5.319,92	0,31 %	0,31 %	-4,34 %
August	5.351,73	0,60 %	0,60 %	-3,74 %
September	5.529,96	3,33 %	2,15 %	-1,59 %
Oktober	5.662,04	2,39 %	2,15 %	0,56 %
November	5.668,17	0,11 %	0,11 %	0,67 %
Dezember	5.796,22	2,26 %	2,15 %	2,82 %
Januar	5.947,81	2,62 %	2,15 %	4,97 %
Februar	6.138,41	3,20 %	2,15 %	7,12 %
Jahresrendite		12,35 %		7,12 %

Bitte beachten Sie dazu folgendes:

Die Jahresrendite für R+V-IndexInvest errechnet sich aus der Summe aller durch den Cap begrenzten monatlichen Wertentwicklungen des Euro Stoxx 50 innerhalb eines Versicherungsjahres.

- › Ergibt sich insgesamt für das Versicherungsjahr **eine POSITIVE Summe, wird diese Jahresrendite dem Policenwert gutgeschrieben.**
- › Ergibt sich insgesamt für das Versicherungsjahr **eine NEGATIVE Summe, verändert sich der Policenwert nicht.**

Die Jahresrendite des Euro Stoxx 50 ergibt sich aus dem Verhältnis der Kurse zu Beginn und zum Ende des Versicherungsjahres.

^{*)} Sämtliche Kurswerte sind zum letzten Börsentag (FFM) des Monats ermittelt.

Indexstichtag März

Beitragsfrei gestellte Verträge



Wertentwicklung des Euro Stoxx 50 für den Zeitraum 03.2025 bis 02.2026

03.2025 – 02.2026

Versicherungsjahrestag = März	Kurs Euro Stoxx 50 Monatsultimo ^{*)}	Euro Stoxx 50	R+V- IndexInvest Cap: 2,00 % p.M.	R+V- IndexInvest kumuliert
<i>Kurs zu Beginn</i>	5.463,54	-----	-----	
März	5.248,39	-3,94 %	-3,94 %	-3,94 %
April	5.160,22	-1,68 %	-1,68 %	-5,62 %
Mai	5.366,59	4,00 %	2,00 %	-3,62 %
Juni	5.303,24	-1,18 %	-1,18 %	-4,80 %
Juli	5.319,92	0,31 %	0,31 %	-4,49 %
August	5.351,73	0,60 %	0,60 %	-3,89 %
September	5.529,96	3,33 %	2,00 %	-1,89 %
Oktober	5.662,04	2,39 %	2,00 %	0,11 %
November	5.668,17	0,11 %	0,11 %	0,22 %
Dezember	5.796,22	2,26 %	2,00 %	2,22 %
Januar	5.947,81	2,62 %	2,00 %	4,22 %
Februar	6.138,41	3,20 %	2,00 %	6,22 %
Jahresrendite		12,35 %		6,22 %

Bitte beachten Sie dazu folgendes:

Die Jahresrendite für R+V-IndexInvest errechnet sich aus der Summe aller durch den Cap begrenzten monatlichen Wertentwicklungen des Euro Stoxx 50 innerhalb eines Versicherungsjahres.

- › Ergibt sich insgesamt für das Versicherungsjahr **eine POSITIVE Summe, wird diese Jahresrendite dem Policenwert gutgeschrieben.**
- › Ergibt sich insgesamt für das Versicherungsjahr **eine NEGATIVE Summe, verändert sich der Policenwert nicht.**

Die Jahresrendite des Euro Stoxx 50 ergibt sich aus dem Verhältnis der Kurse zu Beginn und zum Ende des Versicherungsjahres.

^{*)} Sämtliche Kurswerte sind zum letzten Börsentag (FFM) des Monats ermittelt.

Indexstichtag März

Verträge mit laufender Beitragszahlung



Wertentwicklung des Euro Stoxx 50 für den Zeitraum 03.2024 bis 02.2025

03.2024 – 02.2025

Versicherungsjahrestag = März	Kurs Euro Stoxx 50 Monatsultimo ^{*)}	Euro Stoxx 50	R+V- IndexInvest Cap: 1,65 % p.M.	R+V- IndexInvest kumuliert
<i>Kurs zu Beginn</i>	4.877,77	-----	-----	
März	5.083,42	4,22 %	1,65 %	1,65 %
April	4.921,22	-3,19 %	-3,19 %	-1,54 %
Mai	4.983,67	1,27 %	1,27 %	-0,27 %
Juni	4.894,02	-1,80 %	-1,80 %	-2,07 %
Juli	4.872,94	-0,43 %	-0,43 %	-2,50 %
August	4.957,98	1,75 %	1,65 %	-0,85 %
September	5.000,45	0,86 %	0,86 %	0,01 %
Oktober	4.827,63	-3,46 %	-3,46 %	-3,45 %
November	4.804,40	-0,48 %	-0,48 %	-3,93 %
Dezember	4.869,28	1,35 %	1,35 %	-2,58 %
Januar	5.286,87	8,58 %	1,65 %	-0,93 %
Februar	5.463,54	3,34 %	1,65 %	0,72 %
Jahresrendite		12,01 %		0,72 %

Bitte beachten Sie dazu folgendes:

Die Jahresrendite für R+V-IndexInvest errechnet sich aus der Summe aller durch den Cap begrenzten monatlichen Wertentwicklungen des Euro Stoxx 50 innerhalb eines Versicherungsjahres.

- › Ergibt sich insgesamt für das Versicherungsjahr **eine POSITIVE Summe, wird diese Jahresrendite dem Policenwert gutgeschrieben.**
- › Ergibt sich insgesamt für das Versicherungsjahr **eine NEGATIVE Summe, verändert sich der Policenwert nicht.**

Die Jahresrendite des Euro Stoxx 50 ergibt sich aus dem Verhältnis der Kurse zu Beginn und zum Ende des Versicherungsjahres.

^{*)} Sämtliche Kurswerte sind zum letzten Börsentag (FFM) des Monats ermittelt.

Indexstichtag März

Beitragsfrei gestellte Verträge



Wertentwicklung des Euro Stoxx 50 für den Zeitraum 03.2024 bis 02.2025

03.2024 – 02.2025

Versicherungsjahrestag = März	Kurs Euro Stoxx 50 Monatsultimo ^{*)}	Euro Stoxx 50	R+V- IndexInvest Cap: 1,50 % p.M.	R+V- IndexInvest kumuliert
<i>Kurs zu Beginn</i>	4.877,77	-----	-----	
März	5.083,42	4,22 %	1,50 %	1,50 %
April	4.921,22	-3,19 %	-3,19 %	-1,69 %
Mai	4.983,67	1,27 %	1,27 %	-0,42 %
Juni	4.894,02	-1,80 %	-1,80 %	-2,22 %
Juli	4.872,94	-0,43 %	-0,43 %	-2,65 %
August	4.957,98	1,75 %	1,50 %	-1,15 %
September	5.000,45	0,86 %	0,86 %	-0,29 %
Oktober	4.827,63	-3,46 %	-3,46 %	-3,75 %
November	4.804,40	-0,48 %	-0,48 %	-4,23 %
Dezember	4.869,28	1,35 %	1,35 %	-2,88 %
Januar	5.286,87	8,58 %	1,50 %	-1,38 %
Februar	5.463,54	3,34 %	1,50 %	0,12 %
Jahresrendite		12,01 %		0,12 %

Bitte beachten Sie dazu folgendes:

Die Jahresrendite für R+V-IndexInvest errechnet sich aus der Summe aller durch den Cap begrenzten monatlichen Wertentwicklungen des Euro Stoxx 50 innerhalb eines Versicherungsjahres.

- › Ergibt sich insgesamt für das Versicherungsjahr **eine POSITIVE Summe, wird diese Jahresrendite dem Policenwert gutgeschrieben.**
- › Ergibt sich insgesamt für das Versicherungsjahr **eine NEGATIVE Summe, verändert sich der Policenwert nicht.**

Die Jahresrendite des Euro Stoxx 50 ergibt sich aus dem Verhältnis der Kurse zu Beginn und zum Ende des Versicherungsjahres.

^{*)} Sämtliche Kurswerte sind zum letzten Börsentag (FFM) des Monats ermittelt.

Indexstichtag März

Verträge mit laufender Beitragszahlung



Wertentwicklung des Euro Stoxx 50 für den Zeitraum 03.2023 bis 02.2024

03.2023 – 02.2024

Versicherungsjahrestag = März	Kurs Euro Stoxx 50 Monatsultimo ^{*)}	Euro Stoxx 50	R+V- IndexInvest Cap: 1,55 % p.M.	R+V- IndexInvest kumuliert
<i>Kurs zu Beginn</i>	4.238,38	-----	-----	
März	4.315,05	1,81 %	1,55 %	1,55 %
April	4.359,31	1,03 %	1,03 %	2,58 %
Mai	4.218,04	-3,24 %	-3,24 %	-0,66 %
Juni	4.399,09	4,29 %	1,55 %	0,89 %
Juli	4.471,31	1,64 %	1,55 %	2,44 %
August	4.297,11	-3,90 %	-3,90 %	-1,46 %
September	4.174,66	-2,85 %	-2,85 %	-4,31 %
Oktober	4.061,12	-2,72 %	-2,72 %	-7,03 %
November	4.382,47	7,91 %	1,55 %	-5,48 %
Dezember	4.521,65	3,18 %	1,55 %	-3,93 %
Januar	4.648,40	2,80 %	1,55 %	-2,38 %
Februar	4.877,77	4,93 %	1,55 %	-0,83 %
Jahresrendite		15,09 %		0 % (kein Verlust)

Bitte beachten Sie dazu folgendes:

Die Jahresrendite für R+V-IndexInvest errechnet sich aus der Summe aller durch den Cap begrenzten monatlichen Wertentwicklungen des Euro Stoxx 50 innerhalb eines Versicherungsjahres.

- › Ergibt sich insgesamt für das Versicherungsjahr **eine POSITIVE Summe, wird diese Jahresrendite dem Policenwert gutgeschrieben.**
- › Ergibt sich insgesamt für das Versicherungsjahr **eine NEGATIVE Summe, verändert sich der Policenwert nicht.**

Die Jahresrendite des Euro Stoxx 50 ergibt sich aus dem Verhältnis der Kurse zu Beginn und zum Ende des Versicherungsjahres.

^{*)} Sämtliche Kurswerte sind zum letzten Börsentag (FFM) des Monats ermittelt.

Indexstichtag März

Beitragsfrei gestellte Verträge



Wertentwicklung des Euro Stoxx 50 für den Zeitraum 03.2023 bis 02.2024

03.2023 – 02.2024

Versicherungsjahrestag = März	Kurs Euro Stoxx 50 Monatsultimo ^{*)}	Euro Stoxx 50	R+V- IndexInvest Cap: 1,40 % p.M.	R+V- IndexInvest kumuliert
<i>Kurs zu Beginn</i>	4.238,38	-----	-----	
März	4.315,05	1,81 %	1,40 %	1,40 %
April	4.359,31	1,03 %	1,03 %	2,43 %
Mai	4.218,04	-3,24 %	-3,24 %	-0,81 %
Juni	4.399,09	4,29 %	1,40 %	0,59 %
Juli	4.471,31	1,64 %	1,40 %	1,99 %
August	4.297,11	-3,90 %	-3,90 %	-1,91 %
September	4.174,66	-2,85 %	-2,85 %	-4,76 %
Oktober	4.061,12	-2,72 %	-2,72 %	-7,48 %
November	4.382,47	7,91 %	1,40 %	-6,08 %
Dezember	4.521,65	3,18 %	1,40 %	-4,68 %
Januar	4.648,40	2,80 %	1,40 %	-3,28 %
Februar	4.877,77	4,93 %	1,40 %	-1,88 %
Jahresrendite		15,09 %		0 % (kein Verlust)

Bitte beachten Sie dazu folgendes:

Die Jahresrendite für R+V-IndexInvest errechnet sich aus der Summe aller durch den Cap begrenzten monatlichen Wertentwicklungen des Euro Stoxx 50 innerhalb eines Versicherungsjahres.

- › Ergibt sich insgesamt für das Versicherungsjahr **eine POSITIVE Summe, wird diese Jahresrendite dem Policenwert gutgeschrieben.**
- › Ergibt sich insgesamt für das Versicherungsjahr **eine NEGATIVE Summe, verändert sich der Policenwert nicht.**

Die Jahresrendite des Euro Stoxx 50 ergibt sich aus dem Verhältnis der Kurse zu Beginn und zum Ende des Versicherungsjahres.

^{*)} Sämtliche Kurswerte sind zum letzten Börsentag (FFM) des Monats ermittelt.

Indexstichtag März

Verträge mit laufender Beitragszahlung



Wertentwicklung des Euro Stoxx 50 für den Zeitraum 03.2022 bis 02.2023

	03.2022 – 02.2023			
Versicherungsjahrestag = März	Kurs Euro Stoxx 50 Monatsultimo ^{*)}	Euro Stoxx 50	R+V- IndexInvest Cap: 1,25 % p.M.	R+V- IndexInvest kumuliert
<i>Kurs zu Beginn</i>	3.924,23	-----	-----	
März	3.902,52	-0,55 %	-0,55 %	-0,55 %
April	3.802,86	-2,55 %	-2,55 %	-3,10 %
Mai	3.789,21	-0,36 %	-0,36 %	-3,46 %
Juni	3.454,86	-8,82 %	-8,82 %	-12,28 %
Juli	3.708,10	7,33 %	1,25 %	-11,03 %
August	3.517,25	-5,15 %	-5,15 %	-16,18 %
September	3.318,20	-5,66 %	-5,66 %	-21,84 %
Oktober	3.617,54	9,02 %	1,25 %	-20,59 %
November	3.964,72	9,60 %	1,25 %	-19,34 %
Dezember	3.793,62	-4,32 %	-4,32 %	-23,66 %
Januar	4.163,45	9,75 %	1,25 %	-22,41 %
Februar	4.238,38	1,80 %	1,25 %	-21,16 %
Jahresrendite		8,01 %		0 % (kein Verlust)

Bitte beachten Sie dazu folgendes:

Die Jahresrendite für R+V-IndexInvest errechnet sich aus der Summe aller durch den Cap begrenzten monatlichen Wertentwicklungen des Euro Stoxx 50 innerhalb eines Versicherungsjahres.

- › Ergibt sich insgesamt für das Versicherungsjahr **eine POSITIVE Summe, wird diese Jahresrendite dem Policenwert gutgeschrieben.**
- › Ergibt sich insgesamt für das Versicherungsjahr **eine NEGATIVE Summe, verändert sich der Policenwert nicht.**

Die Jahresrendite des Euro Stoxx 50 ergibt sich aus dem Verhältnis der Kurse zu Beginn und zum Ende des Versicherungsjahres.

^{*)} Sämtliche Kurswerte sind zum letzten Börsentag (FFM) des Monats ermittelt.

Indexstichtag März

Beitragsfrei gestellte Verträge



Wertentwicklung des Euro Stoxx 50 für den Zeitraum 03.2022 bis 02.2023

	03.2022 – 02.2023			
Versicherungsjahrestag = März	Kurs Euro Stoxx 50 Monatsultimo ^{*)}	Euro Stoxx 50	R+V- IndexInvest Cap: 1,15 % p.M.	R+V- IndexInvest kumuliert
<i>Kurs zu Beginn</i>	3.924,23	-----	-----	
März	3.902,52	-0,55 %	-0,55 %	-0,55 %
April	3.802,86	-2,55 %	-2,55 %	-3,10 %
Mai	3.789,21	-0,36 %	-0,36 %	-3,46 %
Juni	3.454,86	-8,82 %	-8,82 %	-12,28 %
Juli	3.708,10	7,33 %	1,15 %	-11,13 %
August	3.517,25	-5,15 %	-5,15 %	-16,28 %
September	3.318,20	-5,66 %	-5,66 %	-21,94 %
Oktober	3.617,54	9,02 %	1,15 %	-20,79 %
November	3.964,72	9,60 %	1,15 %	-19,64 %
Dezember	3.793,62	-4,32 %	-4,32 %	-23,96 %
Januar	4.163,45	9,75 %	1,15 %	-22,81 %
Februar	4.238,38	1,80 %	1,15 %	-21,66 %
Jahresrendite		8,01 %		0 % (kein Verlust)

Bitte beachten Sie dazu folgendes:

Die Jahresrendite für R+V-IndexInvest errechnet sich aus der Summe aller durch den Cap begrenzten monatlichen Wertentwicklungen des Euro Stoxx 50 innerhalb eines Versicherungsjahres.

- › Ergibt sich insgesamt für das Versicherungsjahr **eine POSITIVE Summe, wird diese Jahresrendite dem Policenwert gutgeschrieben.**
- › Ergibt sich insgesamt für das Versicherungsjahr **eine NEGATIVE Summe, verändert sich der Policenwert nicht.**

Die Jahresrendite des Euro Stoxx 50 ergibt sich aus dem Verhältnis der Kurse zu Beginn und zum Ende des Versicherungsjahres.

^{*)} Sämtliche Kurswerte sind zum letzten Börsentag (FFM) des Monats ermittelt.

Indexstichtag März

Verträge mit laufender Beitragszahlung



Wertentwicklung des Euro Stoxx 50 für den Zeitraum 03.2021 bis 02.2022

03.2021 – 02.2022

Versicherungsjahrestag = März	Kurs Euro Stoxx 50 Monatsultimo ^{*)}	Euro Stoxx 50	R+V- IndexInvest Cap: 1,60 % p.M.	R+V- IndexInvest kumuliert
<i>Kurs zu Beginn</i>	3.636,44	-----	-----	
März	3.919,21	7,78 %	1,60 %	1,60 %
April	3.974,74	1,42 %	1,42 %	3,02 %
Mai	4.039,46	1,63 %	1,60 %	4,62 %
Juni	4.064,30	0,61 %	0,61 %	5,23 %
Juli	4.089,30	0,62 %	0,62 %	5,85 %
August	4.196,41	2,62 %	1,60 %	7,45 %
September	4.048,08	-3,53 %	-3,53 %	3,92 %
Oktober	4.250,56	5,00 %	1,60 %	5,52 %
November	4.063,06	-4,41 %	-4,41 %	1,11 %
Dezember	4.306,07	5,98 %	1,60 %	2,71 %
Januar	4.174,60	-3,05 %	-3,05 %	-0,34 %
Februar	3.924,23	-6,00 %	-6,00 %	-6,34 %
Jahresrendite		7,91 %		0 % (kein Verlust)

Bitte beachten Sie dazu folgendes:

Die Jahresrendite für R+V-IndexInvest errechnet sich aus der Summe aller durch den Cap begrenzten monatlichen Wertentwicklungen des Euro Stoxx 50 innerhalb eines Versicherungsjahres.

- › Ergibt sich insgesamt für das Versicherungsjahr **eine POSITIVE Summe, wird diese Jahresrendite dem Policenwert gutgeschrieben.**
- › Ergibt sich insgesamt für das Versicherungsjahr **eine NEGATIVE Summe, verändert sich der Policenwert nicht.**

Die Jahresrendite des Euro Stoxx 50 ergibt sich aus dem Verhältnis der Kurse zu Beginn und zum Ende des Versicherungsjahres.

^{*)} Sämtliche Kurswerte sind zum letzten Börsentag (FFM) des Monats ermittelt.

Indexstichtag März

Beitragsfrei gestellte Verträge



Wertentwicklung des Euro Stoxx 50 für den Zeitraum 03.2021 bis 02.2022

03.2021 – 02.2022

Versicherungs- jahrestag = März	Kurs Euro Stoxx 50 Monatsultimo*)	Euro Stoxx 50	R+V- IndexInvest Cap: 1,40 % p.M.	R+V- IndexInvest kumuliert
<i>Kurs zu Beginn</i>	3.636,44	-----	-----	
März	3.919,21	7,78 %	1,40 %	1,40 %
April	3.974,74	1,42 %	1,40 %	2,80 %
Mai	4.039,46	1,63 %	1,40 %	4,20 %
Juni	4.064,30	0,61 %	0,61 %	4,81 %
Juli	4.089,30	0,62 %	0,62 %	5,43 %
August	4.196,41	2,62 %	1,40 %	6,83 %
September	4.048,08	-3,53 %	-3,53 %	3,30 %
Oktober	4.250,56	5,00 %	1,40 %	4,70 %
November	4.063,06	-4,41 %	-4,41 %	0,29 %
Dezember	4.306,07	5,98 %	1,40 %	1,69 %
Januar	4.174,60	-3,05 %	-3,05 %	-1,36 %
Februar	3.924,23	-6,00 %	-6,00 %	-7,36 %
Jahresrendite		7,91 %		0 % (kein Verlust)

Bitte beachten Sie dazu folgendes:

Die Jahresrendite für R+V-IndexInvest errechnet sich aus der Summe aller durch den Cap begrenzten monatlichen Wertentwicklungen des Euro Stoxx 50 innerhalb eines Versicherungsjahres.

- › Ergibt sich insgesamt für das Versicherungsjahr **eine POSITIVE Summe, wird diese Jahresrendite dem Policenwert gutgeschrieben.**
- › Ergibt sich insgesamt für das Versicherungsjahr **eine NEGATIVE Summe, verändert sich der Policenwert nicht.**

Die Jahresrendite des Euro Stoxx 50 ergibt sich aus dem Verhältnis der Kurse zu Beginn und zum Ende des Versicherungsjahres.

*) Sämtliche Kurswerte sind zum letzten Börsentag (FFM) des Monats ermittelt.

Indexstichtag März

Verträge mit laufender Beitragszahlung



Wertentwicklung des Euro Stoxx 50 für den Zeitraum 03.2020 bis 02.2021

03.2020 – 02.2021

Versicherungsjahrestag = März	Kurs Euro Stoxx 50 Monatsultimo ^{*)}	Euro Stoxx 50	R+V- IndexInvest Cap: 2,55 % p.M.	R+V- IndexInvest kumuliert
<i>Kurs zu Beginn</i>	3.329,49	-----	-----	
März	2.786,90	-16,30 %	-16,30 %	-16,30 %
April	2.927,93	5,06 %	2,55 %	-13,75 %
Mai	3.050,20	4,18 %	2,55 %	-11,20 %
Juni	3.234,07	6,03 %	2,55 %	-8,65 %
Juli	3.174,32	-1,85 %	-1,85 %	-10,50 %
August	3.272,51	3,09 %	2,55 %	-7,95 %
September	3.193,61	-2,41 %	-2,41 %	-10,36 %
Oktober	2.958,21	-7,37 %	-7,37 %	-17,73 %
November	3.492,54	18,06 %	2,55 %	-15,18 %
Dezember	3.571,59	2,26 %	2,26 %	-12,92 %
Januar	3.481,44	-2,52 %	-2,52 %	-15,44 %
Februar	3.636,44	4,45 %	2,55 %	-12,89 %
Jahresrendite		9,22 %		0 % (kein Verlust)

Bitte beachten Sie dazu folgendes:

Die Jahresrendite für R+V-IndexInvest errechnet sich aus der Summe aller durch den Cap begrenzten monatlichen Wertentwicklungen des Euro Stoxx 50 innerhalb eines Versicherungsjahres.

- › Ergibt sich insgesamt für das Versicherungsjahr **eine POSITIVE Summe, wird diese Jahresrendite dem Policenwert gutgeschrieben.**
- › Ergibt sich insgesamt für das Versicherungsjahr **eine NEGATIVE Summe, verändert sich der Policenwert nicht.**

Die Jahresrendite des Euro Stoxx 50 ergibt sich aus dem Verhältnis der Kurse zu Beginn und zum Ende des Versicherungsjahres.

^{*)} Sämtliche Kurswerte sind zum letzten Börsentag (FFM) des Monats ermittelt.

Indexstichtag März

Beitragsfrei gestellte Verträge



Wertentwicklung des Euro Stoxx 50 für den Zeitraum 03.2020 bis 02.2021

03.2020 – 02.2021

Versicherungsjahrestag = März	Kurs Euro Stoxx 50 Monatsultimo ^{*)}	Euro Stoxx 50	R+V- IndexInvest Cap: 2,00 % p.M.	R+V- IndexInvest kumuliert
<i>Kurs zu Beginn</i>	3.329,49	-----	-----	
März	2.786,90	-16,30 %	-16,30 %	-16,30 %
April	2.927,93	5,06 %	2,00 %	-14,30 %
Mai	3.050,20	4,18 %	2,00 %	-12,30 %
Juni	3.234,07	6,03 %	2,00 %	-10,30 %
Juli	3.174,32	-1,85 %	-1,85 %	-12,15 %
August	3.272,51	3,09 %	2,00 %	-10,15 %
September	3.193,61	-2,41 %	-2,41 %	-12,56 %
Oktober	2.958,21	-7,37 %	-7,37 %	-19,93 %
November	3.492,54	18,06 %	2,00 %	-17,93 %
Dezember	3.571,59	2,26 %	2,00 %	-15,93 %
Januar	3.481,44	-2,52 %	-2,52 %	-18,45 %
Februar	3.636,44	4,45 %	2,00 %	-16,45 %
Jahresrendite		9,22 %		0 % (kein Verlust)

Bitte beachten Sie dazu folgendes:

Die Jahresrendite für R+V-IndexInvest errechnet sich aus der Summe aller durch den Cap begrenzten monatlichen Wertentwicklungen des Euro Stoxx 50 innerhalb eines Versicherungsjahres.

- › Ergibt sich insgesamt für das Versicherungsjahr **eine POSITIVE Summe, wird diese Jahresrendite dem Policenwert gutgeschrieben.**
- › Ergibt sich insgesamt für das Versicherungsjahr **eine NEGATIVE Summe, verändert sich der Policenwert nicht.**

Die Jahresrendite des Euro Stoxx 50 ergibt sich aus dem Verhältnis der Kurse zu Beginn und zum Ende des Versicherungsjahres.

^{*)} Sämtliche Kurswerte sind zum letzten Börsentag (FFM) des Monats ermittelt.

Indexstichtag März

Verträge mit laufender Beitragszahlung



Wertentwicklung des Euro Stoxx 50 für den Zeitraum 03.2019 bis 02.2020

03.2019 – 02.2020

Versicherungsjahrestag = März	Kurs Euro Stoxx 50 Monatsultimo ^{*)}	Euro Stoxx 50	R+V- IndexInvest Cap: 2,70 % p.M.	R+V- IndexInvest kumuliert
<i>Kurs zu Beginn</i>	3.298,26	-----	-----	
März	3.351,71	1,62 %	1,62 %	1,62 %
April	3.514,62	4,86 %	2,70 %	4,32 %
Mai	3.280,43	-6,66 %	-6,66 %	-2,34 %
Juni	3.473,69	5,89 %	2,70 %	0,36 %
Juli	3.466,85	-0,20 %	-0,20 %	0,16 %
August	3.426,76	-1,16 %	-1,16 %	-1,00 %
September	3.569,45	4,16 %	2,70 %	1,70 %
Oktober	3.604,41	0,98 %	0,98 %	2,68 %
November	3.703,58	2,75 %	2,70 %	5,38 %
Dezember	3.748,47	1,21 %	1,21 %	6,59 %
Januar	3.640,91	-2,87 %	-2,87 %	3,72 %
Februar	3.329,49	-8,55 %	-8,55 %	-4,83 %
Jahresrendite		0,95 %		0 % (kein Verlust)

Bitte beachten Sie dazu folgendes:

Die Jahresrendite für R+V-IndexInvest errechnet sich aus der Summe aller durch den Cap begrenzten monatlichen Wertentwicklungen des Euro Stoxx 50 innerhalb eines Versicherungsjahres.

- › Ergibt sich insgesamt für das Versicherungsjahr **eine POSITIVE Summe, wird diese Jahresrendite dem Policenwert gutgeschrieben.**
- › Ergibt sich insgesamt für das Versicherungsjahr **eine NEGATIVE Summe, verändert sich der Policenwert nicht.**

Die Jahresrendite des Euro Stoxx 50 ergibt sich aus dem Verhältnis der Kurse zu Beginn und zum Ende des Versicherungsjahres.

^{*)} Sämtliche Kurswerte sind zum letzten Börsentag (FFM) des Monats ermittelt.

Indexstichtag März

Beitragsfrei gestellte Verträge



Wertentwicklung des Euro Stoxx 50 für den Zeitraum 03.2019 bis 02.2020

03.2019 – 02.2020

Versicherungsjahrestag = März	Kurs Euro Stoxx 50 Monatsultimo ^{*)}	Euro Stoxx 50	R+V- IndexInvest Cap: 2,10 % p.M.	R+V- IndexInvest kumuliert
<i>Kurs zu Beginn</i>	3.298,26	-----	-----	
März	3.351,71	1,62 %	1,62 %	1,62 %
April	3.514,62	4,86 %	2,10 %	3,72 %
Mai	3.280,43	-6,66 %	-6,66 %	-2,94 %
Juni	3.473,69	5,89 %	2,10 %	-0,84 %
Juli	3.466,85	-0,20 %	-0,20 %	-1,04 %
August	3.426,76	-1,16 %	-1,16 %	-2,20 %
September	3.569,45	4,16 %	2,10 %	-0,10 %
Oktober	3.604,41	0,98 %	0,98 %	0,88 %
November	3.703,58	2,75 %	2,10 %	2,98 %
Dezember	3.748,47	1,21 %	1,21 %	4,19 %
Januar	3.640,91	-2,87 %	-2,87 %	1,32 %
Februar	3.329,49	-8,55 %	-8,55 %	-7,23 %
Jahresrendite		0,95 %		0 % (kein Verlust)

Bitte beachten Sie dazu folgendes:

Die Jahresrendite für R+V-IndexInvest errechnet sich aus der Summe aller durch den Cap begrenzten monatlichen Wertentwicklungen des Euro Stoxx 50 innerhalb eines Versicherungsjahres.

- › Ergibt sich insgesamt für das Versicherungsjahr **eine POSITIVE Summe, wird diese Jahresrendite dem Policenwert gutgeschrieben.**
- › Ergibt sich insgesamt für das Versicherungsjahr **eine NEGATIVE Summe, verändert sich der Policenwert nicht.**

Die Jahresrendite des Euro Stoxx 50 ergibt sich aus dem Verhältnis der Kurse zu Beginn und zum Ende des Versicherungsjahres.

^{*)} Sämtliche Kurswerte sind zum letzten Börsentag (FFM) des Monats ermittelt.

Indexstichtag März

Verträge mit laufender Beitragszahlung



Wertentwicklung des Euro Stoxx 50 für den Zeitraum 03.2018 bis 02.2019

03.2018 – 02.2019

Versicherungsjahrestag = März	Kurs Euro Stoxx 50 Monatsultimo ^{*)}	Euro Stoxx 50	R+V- IndexInvest Cap: 2,60 % p.M.	R+V- IndexInvest kumuliert
<i>Kurs zu Beginn</i>	3.438,96	-----	-----	
März	3.361,50	-2,25 %	-2,25 %	-2,25 %
April	3.536,52	5,21 %	2,60 %	0,35 %
Mai	3.406,65	-3,67 %	-3,67 %	-3,32 %
Juni	3.395,60	-0,32 %	-0,32 %	-3,64 %
Juli	3.525,49	3,83 %	2,60 %	-1,04 %
August	3.392,90	-3,76 %	-3,76 %	-4,80 %
September	3.399,20	0,19 %	0,19 %	-4,61 %
Oktober	3.197,51	-5,93 %	-5,93 %	-10,54 %
November	3.173,13	-0,76 %	-0,76 %	-11,30 %
Dezember	2.986,53	-5,88 %	-5,88 %	-17,18 %
Januar	3.159,43	5,79 %	2,60 %	-14,58 %
Februar	3.298,26	4,39 %	2,60 %	-11,98 %
Jahresrendite		-4,09 %		0 % (kein Verlust)

Bitte beachten Sie dazu folgendes:

Die Jahresrendite für R+V-IndexInvest errechnet sich aus der Summe aller durch den Cap begrenzten monatlichen Wertentwicklungen des Euro Stoxx 50 innerhalb eines Versicherungsjahres.

- › Ergibt sich insgesamt für das Versicherungsjahr **eine POSITIVE Summe, wird diese Jahresrendite dem Policenwert gutgeschrieben.**
- › Ergibt sich insgesamt für das Versicherungsjahr **eine NEGATIVE Summe, verändert sich der Policenwert nicht.**

Die Jahresrendite des Euro Stoxx 50 ergibt sich aus dem Verhältnis der Kurse zu Beginn und zum Ende des Versicherungsjahres.

^{*)} Sämtliche Kurswerte sind zum letzten Börsentag (FFM) des Monats ermittelt.

Indexstichtag März

Beitragsfrei gestellte Verträge



Wertentwicklung des Euro Stoxx 50 für den Zeitraum 03.2018 bis 02.2019

03.2018 – 02.2019

Versicherungsjahrestag = März	Kurs Euro Stoxx 50 Monatsultimo ^{*)}	Euro Stoxx 50	R+V- IndexInvest Cap: 2,00 % p.M.	R+V- IndexInvest kumuliert
<i>Kurs zu Beginn</i>	3.438,96	-----	-----	
März	3.361,50	-2,25 %	-2,25 %	-2,25 %
April	3.536,52	5,21 %	2,00 %	-0,25 %
Mai	3.406,65	-3,67 %	-3,67 %	-3,92 %
Juni	3.395,60	-0,32 %	-0,32 %	-4,24 %
Juli	3.525,49	3,83 %	2,00 %	-2,24 %
August	3.392,90	-3,76 %	-3,76 %	-6,00 %
September	3.399,20	0,19 %	0,19 %	-5,81 %
Oktober	3.197,51	-5,93 %	-5,93 %	-11,74 %
November	3.173,13	-0,76 %	-0,76 %	-12,50 %
Dezember	2.986,53	-5,88 %	-5,88 %	-18,38 %
Januar	3.159,43	5,79 %	2,00 %	-16,38 %
Februar	3.298,26	4,39 %	2,00 %	-14,38 %
Jahresrendite		-4,09 %		0 % (kein Verlust)

Bitte beachten Sie dazu folgendes:

Die Jahresrendite für R+V-IndexInvest errechnet sich aus der Summe aller durch den Cap begrenzten monatlichen Wertentwicklungen des Euro Stoxx 50 innerhalb eines Versicherungsjahres.

- › Ergibt sich insgesamt für das Versicherungsjahr **eine POSITIVE Summe, wird diese Jahresrendite dem Policenwert gutgeschrieben.**
- › Ergibt sich insgesamt für das Versicherungsjahr **eine NEGATIVE Summe, verändert sich der Policenwert nicht.**

Die Jahresrendite des Euro Stoxx 50 ergibt sich aus dem Verhältnis der Kurse zu Beginn und zum Ende des Versicherungsjahres.

^{*)} Sämtliche Kurswerte sind zum letzten Börsentag (FFM) des Monats ermittelt.

Indexstichtag März

Verträge mit laufender Beitragszahlung



Wertentwicklung des Euro Stoxx 50 für den Zeitraum 03.2017 bis 02.2018

03.2017 – 02.2018

Versicherungsjahrestag = März	Kurs Euro Stoxx 50 Monatsultimo ^{*)}	Euro Stoxx 50	R+V- IndexInvest Cap: 2,75 % p.M.	R+V- IndexInvest kumuliert
<i>Kurs zu Beginn</i>	3.319,61	-----	-----	
März	3.500,93	5,46 %	2,75 %	2,75 %
April	3.559,59	1,68 %	1,68 %	4,43 %
Mai	3.554,59	-0,14 %	-0,14 %	4,29 %
Juni	3.441,88	-3,17 %	-3,17 %	1,12 %
Juli	3.449,36	0,22 %	0,22 %	1,34 %
August	3.421,47	-0,81 %	-0,81 %	0,53 %
September	3.594,85	5,07 %	2,75 %	3,28 %
Oktober	3.662,18	1,87 %	1,87 %	5,15 %
November	3.569,93	-2,52 %	-2,52 %	2,63 %
Dezember	3.503,96	-1,85 %	-1,85 %	0,78 %
Januar	3.609,29	3,01 %	2,75 %	3,53 %
Februar	3.438,96	-4,72 %	-4,72 %	-1,19 %
Jahresrendite		3,60 %		0 % (kein Verlust)

Bitte beachten Sie dazu folgendes:

Die Jahresrendite für R+V-IndexInvest errechnet sich aus der Summe aller durch den Cap begrenzten monatlichen Wertentwicklungen des Euro Stoxx 50 innerhalb eines Versicherungsjahres.

- › Ergibt sich insgesamt für das Versicherungsjahr **eine POSITIVE Summe, wird diese Jahresrendite dem Policenwert gutgeschrieben.**
- › Ergibt sich insgesamt für das Versicherungsjahr **eine NEGATIVE Summe, verändert sich der Policenwert nicht.**

Die Jahresrendite des Euro Stoxx 50 ergibt sich aus dem Verhältnis der Kurse zu Beginn und zum Ende des Versicherungsjahres.

^{*)} Sämtliche Kurswerte sind zum letzten Börsentag (FFM) des Monats ermittelt.

Indexstichtag März

Beitragsfrei gestellte Verträge



Wertentwicklung des Euro Stoxx 50 für den Zeitraum 03.2017 bis 02.2018

03.2017 – 02.2018

Versicherungsjahrestag = März	Kurs Euro Stoxx 50 Monatsultimo ^{*)}	Euro Stoxx 50	R+V- IndexInvest Cap: 2,10 % p.M.	R+V- IndexInvest kumuliert
<i>Kurs zu Beginn</i>	3.319,61	-----	-----	
März	3.500,93	5,46 %	2,10 %	2,10 %
April	3.559,59	1,68 %	1,68 %	3,78 %
Mai	3.554,59	-0,14 %	-0,14 %	3,64 %
Juni	3.441,88	-3,17 %	-3,17 %	0,47 %
Juli	3.449,36	0,22 %	0,22 %	0,69 %
August	3.421,47	-0,81 %	-0,81 %	-0,12 %
September	3.594,85	5,07 %	2,10 %	1,98 %
Oktober	3.662,18	1,87 %	1,87 %	3,85 %
November	3.569,93	-2,52 %	-2,52 %	1,33 %
Dezember	3.503,96	-1,85 %	-1,85 %	-0,52 %
Januar	3.609,29	3,01 %	2,10 %	1,58 %
Februar	3.438,96	-4,72 %	-4,72 %	-3,14 %
Jahresrendite		3,60 %		0 % (kein Verlust)

Bitte beachten Sie dazu folgendes:

Die Jahresrendite für R+V-IndexInvest errechnet sich aus der Summe aller durch den Cap begrenzten monatlichen Wertentwicklungen des Euro Stoxx 50 innerhalb eines Versicherungsjahres.

- › Ergibt sich insgesamt für das Versicherungsjahr **eine POSITIVE Summe, wird diese Jahresrendite dem Policenwert gutgeschrieben.**
- › Ergibt sich insgesamt für das Versicherungsjahr **eine NEGATIVE Summe, verändert sich der Policenwert nicht.**

Die Jahresrendite des Euro Stoxx 50 ergibt sich aus dem Verhältnis der Kurse zu Beginn und zum Ende des Versicherungsjahres.

^{*)} Sämtliche Kurswerte sind zum letzten Börsentag (FFM) des Monats ermittelt.

Indexstichtag März

Verträge mit laufender Beitragszahlung



Wertentwicklung des Euro Stoxx 50 für den Zeitraum 03.2016 bis 02.2017

03.2016 – 02.2017

Versicherungsjahrestag = März	Kurs Euro Stoxx 50 Monatsultimo ^{*)}	Euro Stoxx 50	R+V- IndexInvest Cap: 3,00 % p.M.	R+V- IndexInvest kumuliert
<i>Kurs zu Beginn</i>	2.945,75	-----	-----	
März	3.004,93	2,01 %	2,01 %	2,01 %
April	3.028,21	0,77 %	0,77 %	2,78 %
Mai	3.063,48	1,16 %	1,16 %	3,94 %
Juni	2.864,74	-6,49 %	-6,49 %	-2,55 %
Juli	2.990,76	4,40 %	3,00 %	0,45 %
August	3.023,13	1,08 %	1,08 %	1,53 %
September	3.002,24	-0,69 %	-0,69 %	0,84 %
Oktober	3.055,25	1,77 %	1,77 %	2,61 %
November	3.051,61	-0,12 %	-0,12 %	2,49 %
Dezember	3.290,52	7,83 %	3,00 %	5,49 %
Januar	3.230,68	-1,82 %	-1,82 %	3,67 %
Februar	3.319,61	2,75 %	2,75 %	6,42 %
Jahresrendite		12,69 %		6,42 %

Bitte beachten Sie dazu folgendes:

Die Jahresrendite für R+V-IndexInvest errechnet sich aus der Summe aller durch den Cap begrenzten monatlichen Wertentwicklungen des Euro Stoxx 50 innerhalb eines Versicherungsjahres.

- › Ergibt sich insgesamt für das Versicherungsjahr **eine POSITIVE Summe, wird diese Jahresrendite dem Policenwert gutgeschrieben.**
- › Ergibt sich insgesamt für das Versicherungsjahr **eine NEGATIVE Summe, verändert sich der Policenwert nicht.**

Die Jahresrendite des Euro Stoxx 50 ergibt sich aus dem Verhältnis der Kurse zu Beginn und zum Ende des Versicherungsjahres.

^{*)} Sämtliche Kurswerte sind zum letzten Börsentag (FFM) des Monats ermittelt.

Indexstichtag März

Beitragsfrei gestellte Verträge



Wertentwicklung des Euro Stoxx 50 für den Zeitraum 03.2016 bis 02.2017

03.2016 – 02.2017

Versicherungsjahrestag = März	Kurs Euro Stoxx 50 Monatsultimo ^{*)}	Euro Stoxx 50	R+V- IndexInvest Cap: 2,25 % p.M.	R+V- IndexInvest kumuliert
<i>Kurs zu Beginn</i>	2.945,75	-----	-----	
März	3.004,93	2,01 %	2,01 %	2,01 %
April	3.028,21	0,77 %	0,77 %	2,78 %
Mai	3.063,48	1,16 %	1,16 %	3,94 %
Juni	2.864,74	-6,49 %	-6,49 %	-2,55 %
Juli	2.990,76	4,40 %	2,25 %	-0,30 %
August	3.023,13	1,08 %	1,08 %	0,78 %
September	3.002,24	-0,69 %	-0,69 %	0,09 %
Oktober	3.055,25	1,77 %	1,77 %	1,86 %
November	3.051,61	-0,12 %	-0,12 %	1,74 %
Dezember	3.290,52	7,83 %	2,25 %	3,99 %
Januar	3.230,68	-1,82 %	-1,82 %	2,17 %
Februar	3.319,61	2,75 %	2,25 %	4,42 %
Jahresrendite		12,69 %		4,42 %

Bitte beachten Sie dazu folgendes:

Die Jahresrendite für R+V-IndexInvest errechnet sich aus der Summe aller durch den Cap begrenzten monatlichen Wertentwicklungen des Euro Stoxx 50 innerhalb eines Versicherungsjahres.

- › Ergibt sich insgesamt für das Versicherungsjahr **eine POSITIVE Summe, wird diese Jahresrendite dem Policenwert gutgeschrieben.**
- › Ergibt sich insgesamt für das Versicherungsjahr **eine NEGATIVE Summe, verändert sich der Policenwert nicht.**

Die Jahresrendite des Euro Stoxx 50 ergibt sich aus dem Verhältnis der Kurse zu Beginn und zum Ende des Versicherungsjahres.

^{*)} Sämtliche Kurswerte sind zum letzten Börsentag (FFM) des Monats ermittelt.

Indexstichtag April (Altbestand)

Verträge mit laufender Beitragszahlung



Wertentwicklung des Euro Stoxx 50 für den Zeitraum 04.2025 bis 03.2026

04.2025 – 03.2026

Versicherungsjahrestag = April	Kurs Euro Stoxx 50 Monatsultimo ^{*)}	Euro Stoxx 50	R+V- IndexInvest Cap: 2,20 % p.M.	R+V- IndexInvest kumuliert
<i>Kurs zu Beginn</i>	5.248,39	-----	-----	
April	5.160,22	-1,68 %	-1,68 %	-1,68 %
Mai	5.366,59	4,00 %	2,20 %	0,52 %
Juni	5.303,24	-1,18 %	-1,18 %	-0,66 %
Juli	5.319,92	0,31 %	0,31 %	-0,35 %
August	5.351,73	0,60 %	0,60 %	0,25 %
September	5.529,96	3,33 %	2,20 %	2,45 %
Oktober	5.662,04	2,39 %	2,20 %	4,65 %
November	5.668,17	0,11 %	0,11 %	4,76 %
Dezember	5.796,22	2,26 %	2,20 %	6,96 %
Januar	5.947,81	2,62 %	2,20 %	9,16 %
Februar	6.138,41	3,20 %	2,20 %	11,36 %
März	5.569,73	-9,26 %	-9,26 %	2,10 %
Jahresrendite		6,12 %		2,10 %

Bitte beachten Sie dazu folgendes:

Die Jahresrendite für R+V-IndexInvest errechnet sich aus der Summe aller durch den Cap begrenzten monatlichen Wertentwicklungen des Euro Stoxx 50 innerhalb eines Versicherungsjahres.

- › Ergibt sich insgesamt für das Versicherungsjahr **eine POSITIVE Summe, wird diese Jahresrendite dem Policenwert gutgeschrieben.**
- › Ergibt sich insgesamt für das Versicherungsjahr **eine NEGATIVE Summe, verändert sich der Policenwert nicht.**

Die Jahresrendite des Euro Stoxx 50 ergibt sich aus dem Verhältnis der Kurse zu Beginn und zum Ende des Versicherungsjahres.

^{*)} Sämtliche Kurswerte sind zum letzten Börsentag (FFM) des Monats ermittelt.

Indexstichtag April (Altbestand)

Verträge gegen Einmalbeitrag und beitragsfrei gestellte Verträge



Wertentwicklung des Euro Stoxx 50 für den Zeitraum 04.2025 bis 03.2026

04.2025 – 03.2026

Versicherungsjahrestag = April	Kurs Euro Stoxx 50 Monatsultimo ^{*)}	Euro Stoxx 50	R+V- IndexInvest Cap: 2,05 % p.M.	R+V- IndexInvest kumuliert
<i>Kurs zu Beginn</i>	5.248,39	-----	-----	
April	5.160,22	-1,68 %	-1,68 %	-1,68 %
Mai	5.366,59	4,00 %	2,05 %	0,37 %
Juni	5.303,24	-1,18 %	-1,18 %	-0,81 %
Juli	5.319,92	0,31 %	0,31 %	-0,50 %
August	5.351,73	0,60 %	0,60 %	0,10 %
September	5.529,96	3,33 %	2,05 %	2,15 %
Oktober	5.662,04	2,39 %	2,05 %	4,20 %
November	5.668,17	0,11 %	0,11 %	4,31 %
Dezember	5.796,22	2,26 %	2,05 %	6,36 %
Januar	5.947,81	2,62 %	2,05 %	8,41 %
Februar	6.138,41	3,20 %	2,05 %	10,46 %
März	5.569,73	-9,26 %	-9,26 %	1,20 %
Jahresrendite		6,12 %		1,20 %

Bitte beachten Sie dazu folgendes:

Die Jahresrendite für R+V-IndexInvest errechnet sich aus der Summe aller durch den Cap begrenzten monatlichen Wertentwicklungen des Euro Stoxx 50 innerhalb eines Versicherungsjahres.

- › Ergibt sich insgesamt für das Versicherungsjahr **eine POSITIVE Summe, wird diese Jahresrendite dem Policenwert gutgeschrieben.**
- › Ergibt sich insgesamt für das Versicherungsjahr **eine NEGATIVE Summe, verändert sich der Policenwert nicht.**

Die Jahresrendite des Euro Stoxx 50 ergibt sich aus dem Verhältnis der Kurse zu Beginn und zum Ende des Versicherungsjahres.

^{*)} Sämtliche Kurswerte sind zum letzten Börsentag (FFM) des Monats ermittelt.

Indexstichtag April (Altbestand)

Verträge mit laufender Beitragszahlung



Wertentwicklung des Euro Stoxx 50 für den Zeitraum 04.2024 bis 03.2025

04.2024 – 03.2025

Versicherungsjahrestag = April	Kurs Euro Stoxx 50 Monatsultimo ^{*)}	Euro Stoxx 50	R+V- IndexInvest Cap: 1,65 % p.M.	R+V- IndexInvest kumuliert
<i>Kurs zu Beginn</i>	5.083,42	-----	-----	
April	4.921,22	-3,19 %	-3,19 %	-3,19 %
Mai	4.983,67	1,27 %	1,27 %	-1,92 %
Juni	4.894,02	-1,80 %	-1,80 %	-3,72 %
Juli	4.872,94	-0,43 %	-0,43 %	-4,15 %
August	4.957,98	1,75 %	1,65 %	-2,50 %
September	5.000,45	0,86 %	0,86 %	-1,64 %
Oktober	4.827,63	-3,46 %	-3,46 %	-5,10 %
November	4.804,40	-0,48 %	-0,48 %	-5,58 %
Dezember	4.869,28	1,35 %	1,35 %	-4,23 %
Januar	5.286,87	8,58 %	1,65 %	-2,58 %
Februar	5.463,54	3,34 %	1,65 %	-0,93 %
März	5.248,39	-3,94 %	-3,94 %	-4,87 %
Jahresrendite		3,25 %		0 % (kein Verlust)

Bitte beachten Sie dazu folgendes:

Die Jahresrendite für R+V-IndexInvest errechnet sich aus der Summe aller durch den Cap begrenzten monatlichen Wertentwicklungen des Euro Stoxx 50 innerhalb eines Versicherungsjahres.

- › Ergibt sich insgesamt für das Versicherungsjahr **eine POSITIVE Summe, wird diese Jahresrendite dem Policenwert gutgeschrieben.**
- › Ergibt sich insgesamt für das Versicherungsjahr **eine NEGATIVE Summe, verändert sich der Policenwert nicht.**

Die Jahresrendite des Euro Stoxx 50 ergibt sich aus dem Verhältnis der Kurse zu Beginn und zum Ende des Versicherungsjahres.

^{*)} Sämtliche Kurswerte sind zum letzten Börsentag (FFM) des Monats ermittelt.

Indexstichtag April (Altbestand)

Verträge gegen Einmalbeitrag und beitragsfrei gestellte Verträge



Wertentwicklung des Euro Stoxx 50 für den Zeitraum 04.2024 bis 03.2025

04.2024 – 03.2025

Versicherungsjahrestag = April	Kurs Euro Stoxx 50 Monatsultimo ^{*)}	Euro Stoxx 50	R+V- IndexInvest Cap: 1,50 % p.M.	R+V- IndexInvest kumuliert
<i>Kurs zu Beginn</i>	5.083,42	-----	-----	
April	4.921,22	-3,19 %	-3,19 %	-3,19 %
Mai	4.983,67	1,27 %	1,27 %	-1,92 %
Juni	4.894,02	-1,80 %	-1,80 %	-3,72 %
Juli	4.872,94	-0,43 %	-0,43 %	-4,15 %
August	4.957,98	1,75 %	1,50 %	-2,65 %
September	5.000,45	0,86 %	0,86 %	-1,79 %
Oktober	4.827,63	-3,46 %	-3,46 %	-5,25 %
November	4.804,40	-0,48 %	-0,48 %	-5,73 %
Dezember	4.869,28	1,35 %	1,35 %	-4,38 %
Januar	5.286,87	8,58 %	1,50 %	-2,88 %
Februar	5.463,54	3,34 %	1,50 %	-1,38 %
März	5.248,39	-3,94 %	-3,94 %	-5,32 %
Jahresrendite		3,25 %		0 % (kein Verlust)

Bitte beachten Sie dazu folgendes:

Die Jahresrendite für R+V-IndexInvest errechnet sich aus der Summe aller durch den Cap begrenzten monatlichen Wertentwicklungen des Euro Stoxx 50 innerhalb eines Versicherungsjahres.

- › Ergibt sich insgesamt für das Versicherungsjahr **eine POSITIVE Summe, wird diese Jahresrendite dem Policenwert gutgeschrieben.**
- › Ergibt sich insgesamt für das Versicherungsjahr **eine NEGATIVE Summe, verändert sich der Policenwert nicht.**

Die Jahresrendite des Euro Stoxx 50 ergibt sich aus dem Verhältnis der Kurse zu Beginn und zum Ende des Versicherungsjahres.

^{*)} Sämtliche Kurswerte sind zum letzten Börsentag (FFM) des Monats ermittelt.

Indexstichtag April (Altbestand)

Verträge mit laufender Beitragszahlung



Wertentwicklung des Euro Stoxx 50 für den Zeitraum 04.2023 bis 03.2024

04.2023 – 03.2024

Versicherungsjahrestag = April	Kurs Euro Stoxx 50 Monatsultimo ^{*)}	Euro Stoxx 50	R+V- IndexInvest Cap: 1,55 % p.M.	R+V- IndexInvest kumuliert
<i>Kurs zu Beginn</i>	4.315,05	-----	-----	
April	4.359,31	1,03 %	1,03 %	1,03 %
Mai	4.218,04	-3,24 %	-3,24 %	-2,21 %
Juni	4.399,09	4,29 %	1,55 %	-0,66 %
Juli	4.471,31	1,64 %	1,55 %	0,89 %
August	4.297,11	-3,90 %	-3,90 %	-3,01 %
September	4.174,66	-2,85 %	-2,85 %	-5,86 %
Oktober	4.061,12	-2,72 %	-2,72 %	-8,58 %
November	4.382,47	7,91 %	1,55 %	-7,03 %
Dezember	4.521,65	3,18 %	1,55 %	-5,48 %
Januar	4.648,40	2,80 %	1,55 %	-3,93 %
Februar	4.877,77	4,93 %	1,55 %	-2,38 %
März	5.083,42	4,22 %	1,55 %	-0,83 %
Jahresrendite		17,81 %		0 % (kein Verlust)

Bitte beachten Sie dazu folgendes:

Die Jahresrendite für R+V-IndexInvest errechnet sich aus der Summe aller durch den Cap begrenzten monatlichen Wertentwicklungen des Euro Stoxx 50 innerhalb eines Versicherungsjahres.

- › Ergibt sich insgesamt für das Versicherungsjahr **eine POSITIVE Summe, wird diese Jahresrendite dem Policenwert gutgeschrieben.**
- › Ergibt sich insgesamt für das Versicherungsjahr **eine NEGATIVE Summe, verändert sich der Policenwert nicht.**

Die Jahresrendite des Euro Stoxx 50 ergibt sich aus dem Verhältnis der Kurse zu Beginn und zum Ende des Versicherungsjahres.

^{*)} Sämtliche Kurswerte sind zum letzten Börsentag (FFM) des Monats ermittelt.

Indexstichtag April (Altbestand)

Verträge gegen Einmalbeitrag und beitragsfrei gestellte Verträge



Wertentwicklung des Euro Stoxx 50 für den Zeitraum 04.2023 bis 03.2024

04.2023 – 03.2024

Versicherungsjahrestag = April	Kurs Euro Stoxx 50 Monatsultimo ^{*)}	Euro Stoxx 50	R+V- IndexInvest Cap: 1,40 % p.M.	R+V- IndexInvest kumuliert
<i>Kurs zu Beginn</i>	4.315,05	-----	-----	
April	4.359,31	1,03 %	1,03 %	1,03 %
Mai	4.218,04	-3,24 %	-3,24 %	-2,21 %
Juni	4.399,09	4,29 %	1,40 %	-0,81 %
Juli	4.471,31	1,64 %	1,40 %	0,59 %
August	4.297,11	-3,90 %	-3,90 %	-3,31 %
September	4.174,66	-2,85 %	-2,85 %	-6,16 %
Oktober	4.061,12	-2,72 %	-2,72 %	-8,88 %
November	4.382,47	7,91 %	1,40 %	-7,48 %
Dezember	4.521,65	3,18 %	1,40 %	-6,08 %
Januar	4.648,40	2,80 %	1,40 %	-4,68 %
Februar	4.877,77	4,93 %	1,40 %	-3,28 %
März	5.083,42	4,22 %	1,40 %	-1,88 %
Jahresrendite		17,81 %		0 % (kein Verlust)

Bitte beachten Sie dazu folgendes:

Die Jahresrendite für R+V-IndexInvest errechnet sich aus der Summe aller durch den Cap begrenzten monatlichen Wertentwicklungen des Euro Stoxx 50 innerhalb eines Versicherungsjahres.

- › Ergibt sich insgesamt für das Versicherungsjahr **eine POSITIVE Summe, wird diese Jahresrendite dem Policenwert gutgeschrieben.**
- › Ergibt sich insgesamt für das Versicherungsjahr **eine NEGATIVE Summe, verändert sich der Policenwert nicht.**

Die Jahresrendite des Euro Stoxx 50 ergibt sich aus dem Verhältnis der Kurse zu Beginn und zum Ende des Versicherungsjahres.

^{*)} Sämtliche Kurswerte sind zum letzten Börsentag (FFM) des Monats ermittelt.

Indexstichtag April (Altbestand)

Verträge mit laufender Beitragszahlung



Wertentwicklung des Euro Stoxx 50 für den Zeitraum 04.2022 bis 03.2023

04.2022 – 03.2023

Versicherungsjahrestag = April	Kurs Euro Stoxx 50 Monatsultimo ^{*)}	Euro Stoxx 50	R+V- IndexInvest Cap: 1,25 % p.M.	R+V- IndexInvest kumuliert
<i>Kurs zu Beginn</i>	3.902,52	-----	-----	
April	3.802,86	-2,55 %	-2,55 %	-2,55 %
Mai	3.789,21	-0,36 %	-0,36 %	-2,91 %
Juni	3.454,86	-8,82 %	-8,82 %	-11,73 %
Juli	3.708,10	7,33 %	1,25 %	-10,48 %
August	3.517,25	-5,15 %	-5,15 %	-15,63 %
September	3.318,20	-5,66 %	-5,66 %	-21,29 %
Oktober	3.617,54	9,02 %	1,25 %	-20,04 %
November	3.964,72	9,60 %	1,25 %	-18,79 %
Dezember	3.793,62	-4,32 %	-4,32 %	-23,11 %
Januar	4.163,45	9,75 %	1,25 %	-21,86 %
Februar	4.238,38	1,80 %	1,25 %	-20,61 %
März	4.315,05	1,81 %	1,25 %	-19,36 %
Jahresrendite		10,57 %		0 % (kein Verlust)

Bitte beachten Sie dazu folgendes:

Die Jahresrendite für R+V-IndexInvest errechnet sich aus der Summe aller durch den Cap begrenzten monatlichen Wertentwicklungen des Euro Stoxx 50 innerhalb eines Versicherungsjahres.

- › Ergibt sich insgesamt für das Versicherungsjahr **eine POSITIVE Summe, wird diese Jahresrendite dem Policenwert gutgeschrieben.**
- › Ergibt sich insgesamt für das Versicherungsjahr **eine NEGATIVE Summe, verändert sich der Policenwert nicht.**

Die Jahresrendite des Euro Stoxx 50 ergibt sich aus dem Verhältnis der Kurse zu Beginn und zum Ende des Versicherungsjahres.

^{*)} Sämtliche Kurswerte sind zum letzten Börsentag (FFM) des Monats ermittelt.

Indexstichtag April (Altbestand)

Verträge gegen Einmalbeitrag und beitragsfrei gestellte Verträge



Wertentwicklung des Euro Stoxx 50 für den Zeitraum 04.2022 bis 03.2023

04.2022 – 03.2023

Versicherungsjahrestag = April	Kurs Euro Stoxx 50 Monatsultimo ^{*)}	Euro Stoxx 50	R+V- IndexInvest Cap: 1,15 % p.M.	R+V- IndexInvest kumuliert
<i>Kurs zu Beginn</i>	3.902,52	-----	-----	
April	3.802,86	-2,55 %	-2,55 %	-2,55 %
Mai	3.789,21	-0,36 %	-0,36 %	-2,91 %
Juni	3.454,86	-8,82 %	-8,82 %	-11,73 %
Juli	3.708,10	7,33 %	1,15 %	-10,58 %
August	3.517,25	-5,15 %	-5,15 %	-15,73 %
September	3.318,20	-5,66 %	-5,66 %	-21,39 %
Oktober	3.617,54	9,02 %	1,15 %	-20,24 %
November	3.964,72	9,60 %	1,15 %	-19,09 %
Dezember	3.793,62	-4,32 %	-4,32 %	-23,41 %
Januar	4.163,45	9,75 %	1,15 %	-22,26 %
Februar	4.238,38	1,80 %	1,15 %	-21,11 %
März	4.315,05	1,81 %	1,15 %	-19,96 %
Jahresrendite		10,57 %		0 % (kein Verlust)

Bitte beachten Sie dazu folgendes:

Die Jahresrendite für R+V-IndexInvest errechnet sich aus der Summe aller durch den Cap begrenzten monatlichen Wertentwicklungen des Euro Stoxx 50 innerhalb eines Versicherungsjahres.

- › Ergibt sich insgesamt für das Versicherungsjahr **eine POSITIVE Summe, wird diese Jahresrendite dem Policenwert gutgeschrieben.**
- › Ergibt sich insgesamt für das Versicherungsjahr **eine NEGATIVE Summe, verändert sich der Policenwert nicht.**

Die Jahresrendite des Euro Stoxx 50 ergibt sich aus dem Verhältnis der Kurse zu Beginn und zum Ende des Versicherungsjahres.

^{*)} Sämtliche Kurswerte sind zum letzten Börsentag (FFM) des Monats ermittelt.

Indexstichtag April (Altbestand)

Verträge mit laufender Beitragszahlung



Wertentwicklung des Euro Stoxx 50 für den Zeitraum 04.2021 bis 03.2022

04.2021 – 03.2022

Versicherungsjahrestag = April	Kurs Euro Stoxx 50 Monatsultimo ^{*)}	Euro Stoxx 50	R+V- IndexInvest Cap: 1,60 % p.M.	R+V- IndexInvest kumuliert
<i>Kurs zu Beginn</i>	3.919,21	-----	-----	
April	3.974,74	1,42 %	1,42 %	1,42 %
Mai	4.039,46	1,63 %	1,60 %	3,02 %
Juni	4.064,30	0,61 %	0,61 %	3,63 %
Juli	4.089,30	0,62 %	0,62 %	4,25 %
August	4.196,41	2,62 %	1,60 %	5,85 %
September	4.048,08	-3,53 %	-3,53 %	2,32 %
Oktober	4.250,56	5,00 %	1,60 %	3,92 %
November	4.063,06	-4,41 %	-4,41 %	-0,49 %
Dezember	4.306,07	5,98 %	1,60 %	1,11 %
Januar	4.174,60	-3,05 %	-3,05 %	-1,94 %
Februar	3.924,23	-6,00 %	-6,00 %	-7,94 %
März	3.902,52	-0,55 %	-0,55 %	-8,49 %
Jahresrendite		-0,43 %		0 % (kein Verlust)

Bitte beachten Sie dazu folgendes:

Die Jahresrendite für R+V-IndexInvest errechnet sich aus der Summe aller durch den Cap begrenzten monatlichen Wertentwicklungen des Euro Stoxx 50 innerhalb eines Versicherungsjahres.

- › Ergibt sich insgesamt für das Versicherungsjahr **eine POSITIVE Summe, wird diese Jahresrendite dem Policenwert gutgeschrieben.**
- › Ergibt sich insgesamt für das Versicherungsjahr **eine NEGATIVE Summe, verändert sich der Policenwert nicht.**

Die Jahresrendite des Euro Stoxx 50 ergibt sich aus dem Verhältnis der Kurse zu Beginn und zum Ende des Versicherungsjahres.

^{*)} Sämtliche Kurswerte sind zum letzten Börsentag (FFM) des Monats ermittelt.

Indexstichtag April (Altbestand)

Verträge gegen Einmalbeitrag und beitragsfrei gestellte Verträge



Wertentwicklung des Euro Stoxx 50 für den Zeitraum 04.2021 bis 03.2022

	04.2021 – 03.2022			
Versicherungsjahrestag = April	Kurs Euro Stoxx 50 Monatsultimo ^{*)}	Euro Stoxx 50	R+V- IndexInvest Cap: 1,40 % p.M.	R+V- IndexInvest kumuliert
<i>Kurs zu Beginn</i>	3.919,21	-----	-----	
April	3.974,74	1,42 %	1,40 %	1,40 %
Mai	4.039,46	1,63 %	1,40 %	2,80 %
Juni	4.064,30	0,61 %	0,61 %	3,41 %
Juli	4.089,30	0,62 %	0,62 %	4,03 %
August	4.196,41	2,62 %	1,40 %	5,43 %
September	4.048,08	-3,53 %	-3,53 %	1,90 %
Oktober	4.250,56	5,00 %	1,40 %	3,30 %
November	4.063,06	-4,41 %	-4,41 %	-1,11 %
Dezember	4.306,07	5,98 %	1,40 %	0,29 %
Januar	4.174,60	-3,05 %	-3,05 %	-2,76 %
Februar	3.924,23	-6,00 %	-6,00 %	-8,76 %
März	3.902,52	-0,55 %	-0,55 %	-9,31 %
Jahresrendite		-0,43 %		0 % (kein Verlust)

Bitte beachten Sie dazu folgendes:

Die Jahresrendite für R+V-IndexInvest errechnet sich aus der Summe aller durch den Cap begrenzten monatlichen Wertentwicklungen des Euro Stoxx 50 innerhalb eines Versicherungsjahres.

- › Ergibt sich insgesamt für das Versicherungsjahr **eine POSITIVE Summe, wird diese Jahresrendite dem Policenwert gutgeschrieben.**
- › Ergibt sich insgesamt für das Versicherungsjahr **eine NEGATIVE Summe, verändert sich der Policenwert nicht.**

Die Jahresrendite des Euro Stoxx 50 ergibt sich aus dem Verhältnis der Kurse zu Beginn und zum Ende des Versicherungsjahres.

^{*)} Sämtliche Kurswerte sind zum letzten Börsentag (FFM) des Monats ermittelt.

Indexstichtag April (Altbestand)

Verträge mit laufender Beitragszahlung



Wertentwicklung des Euro Stoxx 50 für den Zeitraum 04.2020 bis 03.2021

04.2020 – 03.2021

Versicherungsjahrestag = April	Kurs Euro Stoxx 50 Monatsultimo ^{*)}	Euro Stoxx 50	R+V- IndexInvest Cap: 2,55 % p.M.	R+V- IndexInvest kumuliert
<i>Kurs zu Beginn</i>	<i>2.786,90</i>	-----	-----	
April	2.927,93	5,06 %	2,55 %	2,55 %
Mai	3.050,20	4,18 %	2,55 %	5,10 %
Juni	3.234,07	6,03 %	2,55 %	7,65 %
Juli	3.174,32	-1,85 %	-1,85 %	5,80 %
August	3.272,51	3,09 %	2,55 %	8,35 %
September	3.193,61	-2,41 %	-2,41 %	5,94 %
Oktober	2.958,21	-7,37 %	-7,37 %	-1,43 %
November	3.492,54	18,06 %	2,55 %	1,12 %
Dezember	3.571,59	2,26 %	2,26 %	3,38 %
Januar	3.481,44	-2,52 %	-2,52 %	0,86 %
Februar	3.636,44	4,45 %	2,55 %	3,41 %
März	3.919,21	7,78 %	2,55 %	5,96 %
Jahresrendite		40,63 %		5,96 %

Bitte beachten Sie dazu folgendes:

Die Jahresrendite für R+V-IndexInvest errechnet sich aus der Summe aller durch den Cap begrenzten monatlichen Wertentwicklungen des Euro Stoxx 50 innerhalb eines Versicherungsjahres.

- › Ergibt sich insgesamt für das Versicherungsjahr **eine POSITIVE Summe, wird diese Jahresrendite dem Policenwert gutgeschrieben.**
- › Ergibt sich insgesamt für das Versicherungsjahr **eine NEGATIVE Summe, verändert sich der Policenwert nicht.**

Die Jahresrendite des Euro Stoxx 50 ergibt sich aus dem Verhältnis der Kurse zu Beginn und zum Ende des Versicherungsjahres.

^{*)} Sämtliche Kurswerte sind zum letzten Börsentag (FFM) des Monats ermittelt.

Indexstichtag April (Altbestand)

Verträge gegen Einmalbeitrag und beitragsfrei gestellte Verträge



Wertentwicklung des Euro Stoxx 50 für den Zeitraum 04.2020 bis 03.2021

04.2020 – 03.2021

Versicherungsjahrestag = April	Kurs Euro Stoxx 50 Monatsultimo ^{*)}	Euro Stoxx 50	R+V- IndexInvest Cap: 2,00 % p.M.	R+V- IndexInvest kumuliert
<i>Kurs zu Beginn</i>	2.786,90	-----	-----	
April	2.927,93	5,06 %	2,00 %	2,55 %
Mai	3.050,20	4,18 %	2,00 %	4,00 %
Juni	3.234,07	6,03 %	2,00 %	6,00 %
Juli	3.174,32	-1,85 %	-1,85 %	4,15 %
August	3.272,51	3,09 %	2,00 %	6,15 %
September	3.193,61	-2,41 %	-2,41 %	3,74 %
Oktober	2.958,21	-7,37 %	-7,37 %	-3,63 %
November	3.492,54	18,06 %	2,00 %	-1,63 %
Dezember	3.571,59	2,26 %	2,00 %	0,37 %
Januar	3.481,44	-2,52 %	-2,52 %	-2,15 %
Februar	3.636,44	4,45 %	2,00 %	-0,15 %
März	3.919,21	7,78 %	2,00 %	1,85 %
Jahresrendite		40,63 %		1,85 %

Bitte beachten Sie dazu folgendes:

Die Jahresrendite für R+V-IndexInvest errechnet sich aus der Summe aller durch den Cap begrenzten monatlichen Wertentwicklungen des Euro Stoxx 50 innerhalb eines Versicherungsjahres.

- › Ergibt sich insgesamt für das Versicherungsjahr **eine POSITIVE Summe, wird diese Jahresrendite dem Policenwert gutgeschrieben.**
- › Ergibt sich insgesamt für das Versicherungsjahr **eine NEGATIVE Summe, verändert sich der Policenwert nicht.**

Die Jahresrendite des Euro Stoxx 50 ergibt sich aus dem Verhältnis der Kurse zu Beginn und zum Ende des Versicherungsjahres.

^{*)} Sämtliche Kurswerte sind zum letzten Börsentag (FFM) des Monats ermittelt.

Indexstichtag April (Altbestand)

Verträge mit laufender Beitragszahlung



Wertentwicklung des Euro Stoxx 50 für den Zeitraum 04.2019 bis 03.2020

04.2019 – 03.2020

Versicherungsjahrestag = April	Kurs Euro Stoxx 50 Monatsultimo ^{*)}	Euro Stoxx 50	R+V- IndexInvest Cap: 2,70 % p.M.	R+V- IndexInvest kumuliert
<i>Kurs zu Beginn</i>	3.351,71	-----	-----	
April	3.514,62	4,86 %	2,70 %	2,70 %
Mai	3.280,43	-6,66 %	-6,66 %	-3,96 %
Juni	3.473,69	5,89 %	2,70 %	-1,26 %
Juli	3.466,85	-0,20 %	-0,20 %	-1,46 %
August	3.426,76	-1,16 %	-1,16 %	-2,62 %
September	3.569,45	4,16 %	2,70 %	0,08 %
Oktober	3.604,41	0,98 %	0,98 %	1,06 %
November	3.703,58	2,75 %	2,70 %	3,76 %
Dezember	3.748,47	1,21 %	1,21 %	4,97 %
Januar	3.640,91	-2,87 %	-2,87 %	2,10 %
Februar	3.329,49	-8,55 %	-8,55 %	-6,45 %
März	2.786,90	-16,30 %	-16,30 %	-22,75 %
Jahresrendite		-16,85 %		0 % (kein Verlust)

Bitte beachten Sie dazu folgendes:

Die Jahresrendite für R+V-IndexInvest errechnet sich aus der Summe aller durch den Cap begrenzten monatlichen Wertentwicklungen des Euro Stoxx 50 innerhalb eines Versicherungsjahres.

- › Ergibt sich insgesamt für das Versicherungsjahr **eine POSITIVE Summe, wird diese Jahresrendite dem Policenwert gutgeschrieben.**
- › Ergibt sich insgesamt für das Versicherungsjahr **eine NEGATIVE Summe, verändert sich der Policenwert nicht.**

Die Jahresrendite des Euro Stoxx 50 ergibt sich aus dem Verhältnis der Kurse zu Beginn und zum Ende des Versicherungsjahres.

^{*)} Sämtliche Kurswerte sind zum letzten Börsentag (FFM) des Monats ermittelt.

Indexstichtag April (Altbestand)

Verträge gegen Einmalbeitrag und beitragsfrei gestellte Verträge



Wertentwicklung des Euro Stoxx 50 für den Zeitraum 04.2019 bis 03.2020

04.2019 – 03.2020

Versicherungsjahrestag = April	Kurs Euro Stoxx 50 Monatsultimo ^{*)}	Euro Stoxx 50	R+V- IndexInvest Cap: 2,10 % p.M.	R+V- IndexInvest kumuliert
<i>Kurs zu Beginn</i>	3.351,71	-----	-----	
April	3.514,62	4,86 %	2,10 %	2,10 %
Mai	3.280,43	-6,66 %	-6,66 %	-4,56 %
Juni	3.473,69	5,89 %	2,10 %	-2,46 %
Juli	3.466,85	-0,20 %	-0,20 %	-2,66 %
August	3.426,76	-1,16 %	-1,16 %	-3,82 %
September	3.569,45	4,16 %	2,10 %	-1,72 %
Oktober	3.604,41	0,98 %	0,98 %	-0,74 %
November	3.703,58	2,75 %	2,10 %	1,36 %
Dezember	3.748,47	1,21 %	1,21 %	2,57 %
Januar	3.640,91	-2,87 %	-2,87 %	-0,30 %
Februar	3.329,49	-8,55 %	-8,55 %	-8,85 %
März	2.786,90	-16,30 %	-16,30 %	-25,15 %
Jahresrendite		-16,85 %		0 % (kein Verlust)

Bitte beachten Sie dazu folgendes:

Die Jahresrendite für R+V-IndexInvest errechnet sich aus der Summe aller durch den Cap begrenzten monatlichen Wertentwicklungen des Euro Stoxx 50 innerhalb eines Versicherungsjahres.

- › Ergibt sich insgesamt für das Versicherungsjahr **eine POSITIVE Summe, wird diese Jahresrendite dem Policenwert gutgeschrieben.**
- › Ergibt sich insgesamt für das Versicherungsjahr **eine NEGATIVE Summe, verändert sich der Policenwert nicht.**

Die Jahresrendite des Euro Stoxx 50 ergibt sich aus dem Verhältnis der Kurse zu Beginn und zum Ende des Versicherungsjahres.

^{*)} Sämtliche Kurswerte sind zum letzten Börsentag (FFM) des Monats ermittelt.

Indexstichtag April (Altbestand)

Verträge mit laufender Beitragszahlung



Wertentwicklung des Euro Stoxx 50 für den Zeitraum 04.2018 bis 03.2019

04.2018 – 03.2019

Versicherungsjahrestag = April	Kurs Euro Stoxx 50 Monatsultimo ^{*)}	Euro Stoxx 50	R+V- IndexInvest Cap: 2,60 % p.M.	R+V- IndexInvest kumuliert
<i>Kurs zu Beginn</i>	3.361,50	-----	-----	
April	3.536,52	5,21 %	2,60 %	2,60 %
Mai	3.406,65	-3,67 %	-3,67 %	-1,07 %
Juni	3.395,60	-0,32 %	-0,32 %	-1,39 %
Juli	3.525,49	3,83 %	2,60 %	1,21 %
August	3.392,90	-3,76 %	-3,76 %	-2,55 %
September	3.399,20	0,19 %	0,19 %	-2,36 %
Oktober	3.197,51	-5,93 %	-5,93 %	-8,29 %
November	3.173,13	-0,76 %	-0,76 %	-9,05 %
Dezember	2.986,53	-5,88 %	-5,88 %	-14,93 %
Januar	3.159,43	5,79 %	2,60 %	-12,33 %
Februar	3.298,26	4,39 %	2,60 %	-9,73 %
März	3.351,71	1,62 %	1,62 %	-8,11 %
Jahresrendite		-0,29 %		0 % (kein Verlust)

Bitte beachten Sie dazu folgendes:

Die Jahresrendite für R+V-IndexInvest errechnet sich aus der Summe aller durch den Cap begrenzten monatlichen Wertentwicklungen des Euro Stoxx 50 innerhalb eines Versicherungsjahres.

- › Ergibt sich insgesamt für das Versicherungsjahr **eine POSITIVE Summe, wird diese Jahresrendite dem Policenwert gutgeschrieben.**
- › Ergibt sich insgesamt für das Versicherungsjahr **eine NEGATIVE Summe, verändert sich der Policenwert nicht.**

Die Jahresrendite des Euro Stoxx 50 ergibt sich aus dem Verhältnis der Kurse zu Beginn und zum Ende des Versicherungsjahres.

^{*)} Sämtliche Kurswerte sind zum letzten Börsentag (FFM) des Monats ermittelt.

Indexstichtag April (Altbestand)

Verträge gegen Einmalbeitrag und beitragsfrei gestellte Verträge



Wertentwicklung des Euro Stoxx 50 für den Zeitraum 04.2018 bis 03.2019

04.2018 – 03.2019

Versicherungsjahrestag = April	Kurs Euro Stoxx 50 Monatsultimo ^{*)}	Euro Stoxx 50	R+V- IndexInvest Cap: 2,00 % p.M.	R+V- IndexInvest kumuliert
<i>Kurs zu Beginn</i>	3.361,50	-----	-----	
April	3.536,52	5,21 %	2,00 %	2,00 %
Mai	3.406,65	-3,67 %	-3,67 %	-1,67 %
Juni	3.395,60	-0,32 %	-0,32 %	-1,99 %
Juli	3.525,49	3,83 %	2,00 %	0,01 %
August	3.392,90	-3,76 %	-3,76 %	-3,75 %
September	3.399,20	0,19 %	0,19 %	-3,56 %
Oktober	3.197,51	-5,93 %	-5,93 %	-9,49 %
November	3.173,13	-0,76 %	-0,76 %	-10,25 %
Dezember	2.986,53	-5,88 %	-5,88 %	-16,13 %
Januar	3.159,43	5,79 %	2,00 %	-14,13 %
Februar	3.298,26	4,39 %	2,00 %	-12,13 %
März	3.351,71	1,62 %	1,62 %	-10,51 %
Jahresrendite		-0,29 %		0 % (kein Verlust)

Bitte beachten Sie dazu folgendes:

Die Jahresrendite für R+V-IndexInvest errechnet sich aus der Summe aller durch den Cap begrenzten monatlichen Wertentwicklungen des Euro Stoxx 50 innerhalb eines Versicherungsjahres.

- › Ergibt sich insgesamt für das Versicherungsjahr **eine POSITIVE Summe, wird diese Jahresrendite dem Policenwert gutgeschrieben.**
- › Ergibt sich insgesamt für das Versicherungsjahr **eine NEGATIVE Summe, verändert sich der Policenwert nicht.**

Die Jahresrendite des Euro Stoxx 50 ergibt sich aus dem Verhältnis der Kurse zu Beginn und zum Ende des Versicherungsjahres.

^{*)} Sämtliche Kurswerte sind zum letzten Börsentag (FFM) des Monats ermittelt.

Indexstichtag April (Altbestand)

Verträge mit laufender Beitragszahlung



Wertentwicklung des Euro Stoxx 50 für den Zeitraum 04.2017 bis 03.2018

04.2017 – 03.2018

Versicherungsjahrestag = April	Kurs Euro Stoxx 50 Monatsultimo ^{*)}	Euro Stoxx 50	R+V- IndexInvest Cap: 2,75 % p.M.	R+V- IndexInvest kumuliert
<i>Kurs zu Beginn</i>	3.500,93	-----	-----	
April	3.559,59	1,68 %	1,68 %	1,68 %
Mai	3.554,59	-0,14 %	-0,14 %	1,54 %
Juni	3.441,88	-3,17 %	-3,17 %	-1,63 %
Juli	3.449,36	0,22 %	0,22 %	-1,41 %
August	3.421,47	-0,81 %	-0,81 %	-2,22 %
September	3.594,85	5,07 %	2,75 %	0,53 %
Oktober	3.662,18	1,87 %	1,87 %	2,40 %
November	3.569,93	-2,52 %	-2,52 %	-0,12 %
Dezember	3.503,96	-1,85 %	-1,85 %	-1,97 %
Januar	3.609,29	3,01 %	2,75 %	0,78 %
Februar	3.438,96	-4,72 %	-4,72 %	-3,94 %
März	3.361,50	-2,25 %	-2,25 %	-6,19 %
Jahresrendite		-3,98 %		0 % (kein Verlust)

Bitte beachten Sie dazu folgendes:

Die Jahresrendite für R+V-IndexInvest errechnet sich aus der Summe aller durch den Cap begrenzten monatlichen Wertentwicklungen des Euro Stoxx 50 innerhalb eines Versicherungsjahres.

- › Ergibt sich insgesamt für das Versicherungsjahr **eine POSITIVE Summe, wird diese Jahresrendite dem Policenwert gutgeschrieben.**
- › Ergibt sich insgesamt für das Versicherungsjahr **eine NEGATIVE Summe, verändert sich der Policenwert nicht.**

Die Jahresrendite des Euro Stoxx 50 ergibt sich aus dem Verhältnis der Kurse zu Beginn und zum Ende des Versicherungsjahres.

^{*)} Sämtliche Kurswerte sind zum letzten Börsentag (FFM) des Monats ermittelt.

Indexstichtag April (Altbestand)

Verträge gegen Einmalbeitrag und beitragsfrei gestellte Verträge



Wertentwicklung des Euro Stoxx 50 für den Zeitraum 04.2017 bis 03.2018

04.2017 – 03.2018

Versicherungsjahrestag = April	Kurs Euro Stoxx 50 Monatsultimo ^{*)}	Euro Stoxx 50	R+V- IndexInvest Cap: 2,10 % p.M.	R+V- IndexInvest kumuliert
<i>Kurs zu Beginn</i>	3.500,93	-----	-----	
April	3.559,59	1,68 %	1,68 %	1,68 %
Mai	3.554,59	-0,14 %	-0,14 %	1,54 %
Juni	3.441,88	-3,17 %	-3,17 %	-1,63 %
Juli	3.449,36	0,22 %	0,22 %	-1,41 %
August	3.421,47	-0,81 %	-0,81 %	-2,22 %
September	3.594,85	5,07 %	2,10 %	-0,12 %
Oktober	3.662,18	1,87 %	1,87 %	1,75 %
November	3.569,93	-2,52 %	-2,52 %	-0,77 %
Dezember	3.503,96	-1,85 %	-1,85 %	-2,62 %
Januar	3.609,29	3,01 %	2,10 %	-0,52 %
Februar	3.438,96	-4,72 %	-4,72 %	-5,24 %
März	3.361,50	-2,25 %	-2,25 %	-7,49 %
Jahresrendite		-3,98 %		0 % (kein Verlust)

Bitte beachten Sie dazu folgendes:

Die Jahresrendite für R+V-IndexInvest errechnet sich aus der Summe aller durch den Cap begrenzten monatlichen Wertentwicklungen des Euro Stoxx 50 innerhalb eines Versicherungsjahres.

- › Ergibt sich insgesamt für das Versicherungsjahr **eine POSITIVE Summe, wird diese Jahresrendite dem Policenwert gutgeschrieben.**
- › Ergibt sich insgesamt für das Versicherungsjahr **eine NEGATIVE Summe, verändert sich der Policenwert nicht.**

Die Jahresrendite des Euro Stoxx 50 ergibt sich aus dem Verhältnis der Kurse zu Beginn und zum Ende des Versicherungsjahres.

^{*)} Sämtliche Kurswerte sind zum letzten Börsentag (FFM) des Monats ermittelt.

Indexstichtag April (Altbestand)

Verträge mit laufender Beitragszahlung



Wertentwicklung des Euro Stoxx 50 für den Zeitraum 04.2016 bis 03.2017

04.2016 – 03.2017

Versicherungsjahrestag = April	Kurs Euro Stoxx 50 Monatsultimo ^{*)}	Euro Stoxx 50	R+V- IndexInvest Cap: 3,00 % p.M.	R+V- IndexInvest kumuliert
<i>Kurs zu Beginn</i>	3.004,93	-----	-----	
April	3.028,21	0,77 %	0,77 %	0,77 %
Mai	3.063,48	1,16 %	1,16 %	1,93 %
Juni	2.864,74	-6,49 %	-6,49 %	-4,56 %
Juli	2.990,76	4,40 %	3,00 %	-1,56 %
August	3.023,13	1,08 %	1,08 %	-0,48 %
September	3.002,24	-0,69 %	-0,69 %	-1,17 %
Oktober	3.055,25	1,77 %	1,77 %	0,60 %
November	3.051,61	-0,12 %	-0,12 %	0,48 %
Dezember	3.290,52	7,83 %	3,00 %	3,48 %
Januar	3.230,68	-1,82 %	-1,82 %	1,66 %
Februar	3.319,61	2,75 %	2,75 %	4,41 %
März	3.500,93	5,46 %	3,00 %	7,41 %
Jahresrendite		16,51 %		7,41 %

Bitte beachten Sie dazu folgendes:

Die Jahresrendite für R+V-IndexInvest errechnet sich aus der Summe aller durch den Cap begrenzten monatlichen Wertentwicklungen des Euro Stoxx 50 innerhalb eines Versicherungsjahres.

- › Ergibt sich insgesamt für das Versicherungsjahr **eine POSITIVE Summe, wird diese Jahresrendite dem Policenwert gutgeschrieben.**
- › Ergibt sich insgesamt für das Versicherungsjahr **eine NEGATIVE Summe, verändert sich der Policenwert nicht.**

Die Jahresrendite des Euro Stoxx 50 ergibt sich aus dem Verhältnis der Kurse zu Beginn und zum Ende des Versicherungsjahres.

^{*)} Sämtliche Kurswerte sind zum letzten Börsentag (FFM) des Monats ermittelt.

Indexstichtag April (Altbestand)

Verträge gegen Einmalbeitrag und beitragsfrei gestellte Verträge



Wertentwicklung des Euro Stoxx 50 für den Zeitraum 04.2016 bis 03.2017

04.2016 – 03.2017

Versicherungsjahrestag = April	Kurs Euro Stoxx 50 Monatsultimo ^{*)}	Euro Stoxx 50	R+V- IndexInvest Cap: 2,25 % p.M.	R+V- IndexInvest kumuliert
<i>Kurs zu Beginn</i>	3.004,93	-----	-----	
April	3.028,21	0,77 %	0,77 %	0,77 %
Mai	3.063,48	1,16 %	1,16 %	1,93 %
Juni	2.864,74	-6,49 %	-6,49 %	-4,56 %
Juli	2.990,76	4,40 %	2,25 %	-2,31 %
August	3.023,13	1,08 %	1,08 %	-1,23 %
September	3.002,24	-0,69 %	-0,69 %	-1,92 %
Oktober	3.055,25	1,77 %	1,77 %	-0,15 %
November	3.051,61	-0,12 %	-0,12 %	-0,27 %
Dezember	3.290,52	7,83 %	2,25 %	1,98 %
Januar	3.230,68	-1,82 %	-1,82 %	0,16 %
Februar	3.319,61	2,75 %	2,25 %	2,41 %
März	3.500,93	5,46 %	2,25 %	4,66 %
Jahresrendite		16,51 %		4,66 %

Bitte beachten Sie dazu folgendes:

Die Jahresrendite für R+V-IndexInvest errechnet sich aus der Summe aller durch den Cap begrenzten monatlichen Wertentwicklungen des Euro Stoxx 50 innerhalb eines Versicherungsjahres.

- › Ergibt sich insgesamt für das Versicherungsjahr **eine POSITIVE Summe, wird diese Jahresrendite dem Policenwert gutgeschrieben.**
- › Ergibt sich insgesamt für das Versicherungsjahr **eine NEGATIVE Summe, verändert sich der Policenwert nicht.**

Die Jahresrendite des Euro Stoxx 50 ergibt sich aus dem Verhältnis der Kurse zu Beginn und zum Ende des Versicherungsjahres.

^{*)} Sämtliche Kurswerte sind zum letzten Börsentag (FFM) des Monats ermittelt.

Indexstichtag April (Altbestand)



Wertentwicklung des Euro Stoxx 50 für den Zeitraum **04.2015 bis 03.2016**

04.2015 – 03.2016

Versicherungsjahrestag = April	Kurs Euro Stoxx 50 Monatsultimo ^{*)}	Euro Stoxx 50	R+V- IndexInvest Cap: 2,25 % p.M.	R+V- IndexInvest kumuliert
<i>Kurs zu Beginn</i>	3.697,38	-----	-----	
April	3.615,59	-2,21 %	-2,21 %	-2,21 %
Mai	3.570,78	-1,24 %	-1,24 %	-3,45 %
Juni	3.424,30	-4,10 %	-4,10 %	-7,55 %
Juli	3.600,69	5,15 %	2,25 %	-5,30 %
August	3.269,63	-9,19 %	-9,19 %	-14,49 %
September	3.100,67	-5,17 %	-5,17 %	-19,66 %
Oktober	3.418,23	10,24 %	2,25 %	-17,41 %
November	3.506,45	2,58 %	2,25 %	-15,16 %
Dezember	3.287,98	-6,23 %	-6,23 %	-21,39 %
Januar	3.045,09	-7,39 %	-7,39 %	-28,78 %
Februar	2.945,75	-3,26 %	-3,26 %	-32,04 %
März	3.004,93	2,01 %	2,01 %	-30,03 %
Jahresrendite		-18,73 %		0 % (kein Verlust)

Bitte beachten Sie dazu folgendes:

Die Jahresrendite für R+V-IndexInvest errechnet sich aus der Summe aller durch den Cap begrenzten monatlichen Wertentwicklungen des Euro Stoxx 50 innerhalb eines Versicherungsjahres.

- › Ergibt sich insgesamt für das Versicherungsjahr **eine POSITIVE Summe, wird diese Jahresrendite dem Policenwert gutgeschrieben.**
- › Ergibt sich insgesamt für das Versicherungsjahr **eine NEGATIVE Summe, verändert sich der Policenwert nicht.**

Die Jahresrendite des Euro Stoxx 50 ergibt sich aus dem Verhältnis der Kurse zu Beginn und zum Ende des Versicherungsjahres.

^{*)} Sämtliche Kurswerte sind zum letzten Börsentag (FFM) des Monats ermittelt.

Indexstichtag April (Altbestand)



Wertentwicklung des Euro Stoxx 50 für den Zeitraum **04.2014 bis 03.2015**

04.2014 – 03.2015

Versicherungs- jahrestag = April	Kurs Euro Stoxx 50 Monatsultimo ^{*)}	Euro Stoxx 50	R+V- IndexInvest Cap: 3,50 % p.M.	R+V- IndexInvest kumuliert
<i>Kurs zu Beginn</i>	3.161,60	-----	-----	
April	3.198,39	1,16 %	1,16 %	1,16 %
Mai	3.244,60	1,44 %	1,44 %	2,60 %
Juni	3.228,24	-0,50 %	-0,50 %	2,10 %
Juli	3.115,51	-3,49 %	-3,49 %	-1,39 %
August	3.172,63	1,83 %	1,83 %	0,44 %
September	3.225,93	1,68 %	1,68 %	2,12 %
Oktober	3.113,32	-3,49 %	-3,49 %	-1,37 %
November	3.250,93	4,42 %	3,50 %	2,13 %
Dezember	3.135,95	-3,54 %	-3,54 %	-1,41 %
Januar	3.351,44	6,87 %	3,50 %	2,09 %
Februar	3.599,00	7,39 %	3,50 %	5,59 %
März	3.697,38	2,73 %	2,73 %	8,32 %
Jahresrendite		16,95 %		8,32 %

Bitte beachten Sie dazu folgendes:

Die Jahresrendite für R+V-IndexInvest errechnet sich aus der Summe aller durch den Cap begrenzten monatlichen Wertentwicklungen des Euro Stoxx 50 innerhalb eines Versicherungsjahres.

- › Ergibt sich insgesamt für das Versicherungsjahr **eine POSITIVE Summe, wird diese Jahresrendite dem Policenwert gutgeschrieben.**
- › Ergibt sich insgesamt für das Versicherungsjahr **eine NEGATIVE Summe, verändert sich der Policenwert nicht.**

Die Jahresrendite des Euro Stoxx 50 ergibt sich aus dem Verhältnis der Kurse zu Beginn und zum Ende des Versicherungsjahres.

^{*)} Sämtliche Kurswerte sind zum letzten Börsentag (FFM) des Monats ermittelt.

Indexstichtag April (Altbestand)



Wertentwicklung des Euro Stoxx 50 für den Zeitraum **04.2013 bis 03.2014**

04.2013 – 03.2014

Versicherungsjahrestag = April	Kurs Euro Stoxx 50 Monatsultimo ^{*)}	Euro Stoxx 50	R+V- IndexInvest Cap: 4,00 % p.M.	R+V- IndexInvest kumuliert
<i>Kurs zu Beginn</i>	2.624,02	-----	-----	
April	2.712,00	3,35 %	3,35 %	3,35 %
Mai	2.769,64	2,13 %	2,13 %	5,48 %
Juni	2.602,59	-6,03 %	-6,03 %	-0,55 %
Juli	2.768,15	6,36 %	4,00 %	3,45 %
August	2.721,37	-1,69 %	-1,69 %	1,76 %
September	2.893,15	6,31 %	4,00 %	5,76 %
Oktober	3.067,95	6,04 %	4,00 %	9,76 %
November	3.086,64	0,61 %	0,61 %	10,37 %
Dezember	3.100,93	0,46 %	0,46 %	10,83 %
Januar	3.013,96	-2,80 %	-2,80 %	8,03 %
Februar	3.149,23	4,49 %	4,00 %	12,03 %
März	3.161,60	0,39 %	0,39 %	12,42 %
Jahresrendite		20,49 %		12,42 %

Bitte beachten Sie dazu folgendes:

Die Jahresrendite für R+V-IndexInvest errechnet sich aus der Summe aller durch den Cap begrenzten monatlichen Wertentwicklungen des Euro Stoxx 50 innerhalb eines Versicherungsjahres.

- › Ergibt sich insgesamt für das Versicherungsjahr **eine POSITIVE Summe, wird diese Jahresrendite dem Policenwert gutgeschrieben.**
- › Ergibt sich insgesamt für das Versicherungsjahr **eine NEGATIVE Summe, verändert sich der Policenwert nicht.**

Die Jahresrendite des Euro Stoxx 50 ergibt sich aus dem Verhältnis der Kurse zu Beginn und zum Ende des Versicherungsjahres.

^{*)} Sämtliche Kurswerte sind zum letzten Börsentag (FFM) des Monats ermittelt.

Indexstichtag April (Altbestand)



Wertentwicklung des Euro Stoxx 50 für den Zeitraum **04.2012 bis 03.2013**

04.2012 – 03.2013

Versicherungsjahrestag = April	Kurs Euro Stoxx 50 Monatsultimo ^{*)}	Euro Stoxx 50	R+V- IndexInvest Cap: 4,00 % p.M.	R+V- IndexInvest kumuliert
<i>Kurs zu Beginn</i>	2.477,28	-----	-----	
April	2.306,43	-6,90 %	-6,90 %	-6,90 %
Mai	2.118,94	-8,13 %	-8,13 %	-15,03 %
Juni	2.264,72	6,88 %	4,00 %	-11,03 %
Juli	2.325,72	2,69 %	2,69 %	-8,34 %
August	2.440,71	4,94 %	4,00 %	-4,34 %
September	2.454,26	0,56 %	0,56 %	-3,78 %
Oktober	2.503,64	2,01 %	2,01 %	-1,77 %
November	2.575,25	2,86 %	2,86 %	1,09 %
Dezember	2.626,85	2,00 %	2,00 %	3,09 %
Januar	2.702,98	2,90 %	2,90 %	5,99 %
Februar	2.633,55	-2,57 %	-2,57 %	3,42 %
März	2.624,02	-0,36 %	-0,36 %	3,06 %
Jahresrendite		5,92 %		3,06 %

Bitte beachten Sie dazu folgendes:

Die Jahresrendite für R+V-IndexInvest errechnet sich aus der Summe aller durch den Cap begrenzten monatlichen Wertentwicklungen des Euro Stoxx 50 innerhalb eines Versicherungsjahres.

- › Ergibt sich insgesamt für das Versicherungsjahr **eine POSITIVE Summe, wird diese Jahresrendite dem Policenwert gutgeschrieben.**
- › Ergibt sich insgesamt für das Versicherungsjahr **eine NEGATIVE Summe, verändert sich der Policenwert nicht.**

Die Jahresrendite des Euro Stoxx 50 ergibt sich aus dem Verhältnis der Kurse zu Beginn und zum Ende des Versicherungsjahres.

^{*)} Sämtliche Kurswerte sind zum letzten Börsentag (FFM) des Monats ermittelt.

Indexstichtag April (Altbestand)



Wertentwicklung des Euro Stoxx 50 für den Zeitraum **04.2011 bis 03.2012**

04.2011 – 03.2012

Versicherungsjahrestag = April	Kurs Euro Stoxx 50 Monatsultimo*)	Euro Stoxx 50	R+V- IndexInvest Cap: 4,00 % p.M.	R+V- IndexInvest kumuliert
<i>Kurs zu Beginn</i>	2.910,91	-----	-----	
April	3.011,25	3,45 %	3,45 %	3,45 %
Mai	2.861,92	-4,96 %	-4,96 %	-1,51 %
Juni	2.848,53	-0,47 %	-0,47 %	-1,98 %
Juli	2.670,37	-6,25 %	-6,25 %	-8,23 %
August	2.302,08	-13,79 %	-13,79 %	-22,02 %
September	2.179,66	-5,32 %	-5,32 %	-27,34 %
Oktober	2.385,22	9,43 %	4,00 %	-23,34 %
November	2.330,43	-2,30 %	-2,30 %	-25,64 %
Dezember	2.316,55	-0,60 %	-0,60 %	-26,24 %
Januar	2.416,66	4,32 %	4,00 %	-22,24 %
Februar	2.512,11	3,95 %	3,95 %	-18,29 %
März	2.477,28	-1,39 %	-1,39 %	-19,68 %
Jahresrendite		-14,90 %		0 % (kein Verlust)

Bitte beachten Sie dazu folgendes:

Die Jahresrendite für R+V-IndexInvest errechnet sich aus der Summe aller durch den Cap begrenzten monatlichen Wertentwicklungen des Euro Stoxx 50 innerhalb eines Versicherungsjahres.

- › Ergibt sich insgesamt für das Versicherungsjahr **eine POSITIVE Summe, wird diese Jahresrendite dem Policenwert gutgeschrieben.**
- › Ergibt sich insgesamt für das Versicherungsjahr **eine NEGATIVE Summe, verändert sich der Policenwert nicht.**

Die Jahresrendite des Euro Stoxx 50 ergibt sich aus dem Verhältnis der Kurse zu Beginn und zum Ende des Versicherungsjahres.

*) Sämtliche Kurswerte sind zum letzten Börsentag (FFM) des Monats ermittelt.

Indexstichtag Mai

Verträge mit laufender Beitragszahlung



Wertentwicklung des Euro Stoxx 50 für den Zeitraum 05.2025 bis 04.2026

05.2025 – 04.2026

Versicherungsjahrestag = Mai	Kurs Euro Stoxx 50 Monatsultimo ^{*)}	Euro Stoxx 50	R+V- IndexInvest Cap: 2,20 % p.M.	R+V- IndexInvest kumuliert
<i>Kurs zu Beginn</i>	5.160,22	-----	-----	
Mai	5.366,59	4,00 %	2,20 %	2,20 %
Juni	5.303,24	-1,18 %	-1,18 %	1,02 %
Juli	5.319,92	0,31 %	0,31 %	1,33 %
August	5.351,73	0,60 %	0,60 %	1,93 %
September	5.529,96	3,33 %	2,20 %	4,13 %
Oktober	5.662,04	2,39 %	2,20 %	6,33 %
November	5.668,17	0,11 %	0,11 %	6,44 %
Dezember	5.796,22	2,26 %	2,20 %	8,64 %
Januar	5.947,81	2,62 %	2,20 %	10,84 %
Februar	6.138,41	3,20 %	2,20 %	13,04 %
März	5.569,73	-9,26 %	-9,26 %	3,78 %
April	5.881,51	5,60 %	2,20 %	5,98 %
Jahresrendite		13,98 %		5,98 %

Bitte beachten Sie dazu folgendes:

Die Jahresrendite für R+V-IndexInvest errechnet sich aus der Summe aller durch den Cap begrenzten monatlichen Wertentwicklungen des Euro Stoxx 50 innerhalb eines Versicherungsjahres.

- › Ergibt sich insgesamt für das Versicherungsjahr **eine POSITIVE Summe, wird diese Jahresrendite dem Policenwert gutgeschrieben.**
- › Ergibt sich insgesamt für das Versicherungsjahr **eine NEGATIVE Summe, verändert sich der Policenwert nicht.**

Die Jahresrendite des Euro Stoxx 50 ergibt sich aus dem Verhältnis der Kurse zu Beginn und zum Ende des Versicherungsjahres.

^{*)} Sämtliche Kurswerte sind zum letzten Börsentag (FFM) des Monats ermittelt.

Indexstichtag Mai

Verträge gegen Einmalbeitrag und beitragsfrei gestellte Verträge



Wertentwicklung des Euro Stoxx 50 für den Zeitraum 05.2025 bis 04.2026

05.2025 – 04.2026

Versicherungsjahrestag = Mai	Kurs Euro Stoxx 50 Monatsultimo ^{*)}	Euro Stoxx 50	R+V- IndexInvest Cap: 2,05 % p.M.	R+V- IndexInvest kumuliert
<i>Kurs zu Beginn</i>	5.160,22	-----	-----	
Mai	5.366,59	4,00 %	2,05 %	2,05 %
Juni	5.303,24	-1,18 %	-1,18 %	0,87 %
Juli	5.319,92	0,31 %	0,31 %	1,18 %
August	5.351,73	0,60 %	0,60 %	1,78 %
September	5.529,96	3,33 %	2,05 %	3,83 %
Oktober	5.662,04	2,39 %	2,05 %	5,88 %
November	5.668,17	0,11 %	0,11 %	5,99 %
Dezember	5.796,22	2,26 %	2,05 %	8,04 %
Januar	5.947,81	2,62 %	2,05 %	10,09 %
Februar	6.138,41	3,20 %	2,05 %	12,14 %
März	5.569,73	-9,26 %	-9,26 %	2,88 %
April	5.881,51	5,60 %	2,05 %	4,93 %
Jahresrendite		13,98 %		4,93 %

Bitte beachten Sie dazu folgendes:

Die Jahresrendite für R+V-IndexInvest errechnet sich aus der Summe aller durch den Cap begrenzten monatlichen Wertentwicklungen des Euro Stoxx 50 innerhalb eines Versicherungsjahres.

- › Ergibt sich insgesamt für das Versicherungsjahr **eine POSITIVE Summe, wird diese Jahresrendite dem Policenwert gutgeschrieben.**
- › Ergibt sich insgesamt für das Versicherungsjahr **eine NEGATIVE Summe, verändert sich der Policenwert nicht.**

Die Jahresrendite des Euro Stoxx 50 ergibt sich aus dem Verhältnis der Kurse zu Beginn und zum Ende des Versicherungsjahres.

^{*)} Sämtliche Kurswerte sind zum letzten Börsentag (FFM) des Monats ermittelt.

Indexstichtag Mai

Verträge mit laufender Beitragszahlung



Wertentwicklung des Euro Stoxx 50 für den Zeitraum 05.2024 bis 04.2025

05.2024 – 04.2025

Versicherungsjahrestag = Mai	Kurs Euro Stoxx 50 Monatsultimo ^{*)}	Euro Stoxx 50	R+V- IndexInvest Cap: 1,75 % p.M.	R+V- IndexInvest kumuliert
<i>Kurs zu Beginn</i>	4.921,22	-----	-----	
Mai	4.983,67	1,27 %	1,27 %	1,27 %
Juni	4.894,02	-1,80 %	-1,80 %	-0,53 %
Juli	4.872,94	-0,43 %	-0,43 %	-0,96 %
August	4.957,98	1,75 %	1,75 %	0,79 %
September	5.000,45	0,86 %	0,86 %	1,65 %
Oktober	4.827,63	-3,46 %	-3,46 %	-1,81 %
November	4.804,40	-0,48 %	-0,48 %	-2,29 %
Dezember	4.869,28	1,35 %	1,35 %	-0,94 %
Januar	5.286,87	8,58 %	1,75 %	0,81 %
Februar	5.463,54	3,34 %	1,75 %	2,56 %
März	5.248,39	-3,94 %	-3,94 %	-1,38 %
April	5.160,22	-1,68 %	-1,68 %	-3,06 %
Jahresrendite		4,86 %		0 % (kein Verlust)

Bitte beachten Sie dazu folgendes:

Die Jahresrendite für R+V-IndexInvest errechnet sich aus der Summe aller durch den Cap begrenzten monatlichen Wertentwicklungen des Euro Stoxx 50 innerhalb eines Versicherungsjahres.

- › Ergibt sich insgesamt für das Versicherungsjahr **eine POSITIVE Summe, wird diese Jahresrendite dem Policenwert gutgeschrieben.**
- › Ergibt sich insgesamt für das Versicherungsjahr **eine NEGATIVE Summe, verändert sich der Policenwert nicht.**

Die Jahresrendite des Euro Stoxx 50 ergibt sich aus dem Verhältnis der Kurse zu Beginn und zum Ende des Versicherungsjahres.

^{*)} Sämtliche Kurswerte sind zum letzten Börsentag (FFM) des Monats ermittelt.

Indexstichtag Mai

Verträge gegen Einmalbeitrag und beitragsfrei gestellte Verträge



Wertentwicklung des Euro Stoxx 50 für den Zeitraum 05.2024 bis 04.2025

05.2024 – 04.2025

Versicherungsjahrestag = Mai	Kurs Euro Stoxx 50 Monatsultimo ^{*)}	Euro Stoxx 50	R+V- IndexInvest Cap: 1,60 % p.M.	R+V- IndexInvest kumuliert
<i>Kurs zu Beginn</i>	4.921,22	-----	-----	
Mai	4.983,67	1,27 %	1,27 %	1,27 %
Juni	4.894,02	-1,80 %	-1,80 %	-0,53 %
Juli	4.872,94	-0,43 %	-0,43 %	-0,96 %
August	4.957,98	1,75 %	1,60 %	0,64 %
September	5.000,45	0,86 %	0,86 %	1,50 %
Oktober	4.827,63	-3,46 %	-3,46 %	-1,96 %
November	4.804,40	-0,48 %	-0,48 %	-2,44 %
Dezember	4.869,28	1,35 %	1,35 %	-1,09 %
Januar	5.286,87	8,58 %	1,60 %	0,51 %
Februar	5.463,54	3,34 %	1,60 %	2,11 %
März	5.248,39	-3,94 %	-3,94 %	-1,83 %
April	5.160,22	-1,68 %	-1,68 %	-3,51 %
Jahresrendite		4,86 %		0 % (kein Verlust)

Bitte beachten Sie dazu folgendes:

Die Jahresrendite für R+V-IndexInvest errechnet sich aus der Summe aller durch den Cap begrenzten monatlichen Wertentwicklungen des Euro Stoxx 50 innerhalb eines Versicherungsjahres.

- › Ergibt sich insgesamt für das Versicherungsjahr **eine POSITIVE Summe, wird diese Jahresrendite dem Policenwert gutgeschrieben.**
- › Ergibt sich insgesamt für das Versicherungsjahr **eine NEGATIVE Summe, verändert sich der Policenwert nicht.**

Die Jahresrendite des Euro Stoxx 50 ergibt sich aus dem Verhältnis der Kurse zu Beginn und zum Ende des Versicherungsjahres.

^{*)} Sämtliche Kurswerte sind zum letzten Börsentag (FFM) des Monats ermittelt.

Indexstichtag Mai

Verträge mit laufender Beitragszahlung



Wertentwicklung des Euro Stoxx 50 für den Zeitraum 05.2023 bis 04.2024

05.2023 – 04.2024

Versicherungsjahrestag = Mai	Kurs Euro Stoxx 50 Monatsultimo ^{*)}	Euro Stoxx 50	R+V- IndexInvest Cap: 1,55 % p.M.	R+V- IndexInvest kumuliert
<i>Kurs zu Beginn</i>	4.359,31	-----	-----	
Mai	4.218,04	-3,24 %	-3,24 %	-3,24 %
Juni	4.399,09	4,29 %	1,55 %	-1,69 %
Juli	4.471,31	1,64 %	1,55 %	-0,14 %
August	4.297,11	-3,90 %	-3,90 %	-4,04 %
September	4.174,66	-2,85 %	-2,85 %	-6,89 %
Oktober	4.061,12	-2,72 %	-2,72 %	-9,61 %
November	4.382,47	7,91 %	1,55 %	-8,06 %
Dezember	4.521,65	3,18 %	1,55 %	-6,51 %
Januar	4.648,40	2,80 %	1,55 %	-4,96 %
Februar	4.877,77	4,93 %	1,55 %	-3,41 %
März	5.083,42	4,22 %	1,55 %	-1,86 %
April	4.921,22	-3,19 %	-3,19 %	-5,05 %
Jahresrendite		12,89 %		0 % (kein Verlust)

Bitte beachten Sie dazu folgendes:

Die Jahresrendite für R+V-IndexInvest errechnet sich aus der Summe aller durch den Cap begrenzten monatlichen Wertentwicklungen des Euro Stoxx 50 innerhalb eines Versicherungsjahres.

- › Ergibt sich insgesamt für das Versicherungsjahr **eine POSITIVE Summe, wird diese Jahresrendite dem Policenwert gutgeschrieben.**
- › Ergibt sich insgesamt für das Versicherungsjahr **eine NEGATIVE Summe, verändert sich der Policenwert nicht.**

Die Jahresrendite des Euro Stoxx 50 ergibt sich aus dem Verhältnis der Kurse zu Beginn und zum Ende des Versicherungsjahres.

^{*)} Sämtliche Kurswerte sind zum letzten Börsentag (FFM) des Monats ermittelt.

Indexstichtag Mai

Verträge gegen Einmalbeitrag und beitragsfrei gestellte Verträge



Wertentwicklung des Euro Stoxx 50 für den Zeitraum 05.2023 bis 04.2024

05.2023 – 04.2024

Versicherungsjahrestag = Mai	Kurs Euro Stoxx 50 Monatsultimo ^{*)}	Euro Stoxx 50	R+V- IndexInvest Cap: 1,40 % p.M.	R+V- IndexInvest kumuliert
<i>Kurs zu Beginn</i>	4.359,31	-----	-----	
Mai	4.218,04	-3,24 %	-3,24 %	-3,24 %
Juni	4.399,09	4,29 %	1,40 %	-1,84 %
Juli	4.471,31	1,64 %	1,40 %	-0,44 %
August	4.297,11	-3,90 %	-3,90 %	-4,34 %
September	4.174,66	-2,85 %	-2,85 %	-7,19 %
Oktober	4.061,12	-2,72 %	-2,72 %	-9,91 %
November	4.382,47	7,91 %	1,40 %	-8,51 %
Dezember	4.521,65	3,18 %	1,40 %	-7,11 %
Januar	4.648,40	2,80 %	1,40 %	-5,71 %
Februar	4.877,77	4,93 %	1,40 %	-4,31 %
März	5.083,42	4,22 %	1,40 %	-2,91 %
April	4.921,22	-3,19 %	-3,19 %	-6,10 %
Jahresrendite		12,89 %		0 % (kein Verlust)

Bitte beachten Sie dazu folgendes:

Die Jahresrendite für R+V-IndexInvest errechnet sich aus der Summe aller durch den Cap begrenzten monatlichen Wertentwicklungen des Euro Stoxx 50 innerhalb eines Versicherungsjahres.

- › Ergibt sich insgesamt für das Versicherungsjahr **eine POSITIVE Summe, wird diese Jahresrendite dem Policenwert gutgeschrieben.**
- › Ergibt sich insgesamt für das Versicherungsjahr **eine NEGATIVE Summe, verändert sich der Policenwert nicht.**

Die Jahresrendite des Euro Stoxx 50 ergibt sich aus dem Verhältnis der Kurse zu Beginn und zum Ende des Versicherungsjahres.

^{*)} Sämtliche Kurswerte sind zum letzten Börsentag (FFM) des Monats ermittelt.

Indexstichtag Mai

Verträge mit laufender Beitragszahlung



Wertentwicklung des Euro Stoxx 50 für den Zeitraum 05.2022 bis 04.2023

05.2022 – 04.2023

Versicherungsjahrestag = Mai	Kurs Euro Stoxx 50 Monatsultimo ^{*)}	Euro Stoxx 50	R+V- IndexInvest Cap: 1,25 % p.M.	R+V- IndexInvest kumuliert
<i>Kurs zu Beginn</i>	3.802,86	-----	-----	
Mai	3.789,21	-0,36 %	-0,36 %	-0,36 %
Juni	3.454,86	-8,82 %	-8,82 %	-9,18 %
Juli	3.708,10	7,33 %	1,25 %	-7,93 %
August	3.517,25	-5,15 %	-5,15 %	-13,08 %
September	3.318,20	-5,66 %	-5,66 %	-18,74 %
Oktober	3.617,54	9,02 %	1,25 %	-17,49 %
November	3.964,72	9,60 %	1,25 %	-16,24 %
Dezember	3.793,62	-4,32 %	-4,32 %	-20,56 %
Januar	4.163,45	9,75 %	1,25 %	-19,31 %
Februar	4.238,38	1,80 %	1,25 %	-18,06 %
März	4.315,05	1,81 %	1,25 %	-16,81 %
April	4.359,31	1,03 %	1,03 %	-15,78 %
Jahresrendite		14,63 %		0 % (kein Verlust)

Bitte beachten Sie dazu folgendes:

Die Jahresrendite für R+V-IndexInvest errechnet sich aus der Summe aller durch den Cap begrenzten monatlichen Wertentwicklungen des Euro Stoxx 50 innerhalb eines Versicherungsjahres.

- › Ergibt sich insgesamt für das Versicherungsjahr **eine POSITIVE Summe, wird diese Jahresrendite dem Policenwert gutgeschrieben.**
- › Ergibt sich insgesamt für das Versicherungsjahr **eine NEGATIVE Summe, verändert sich der Policenwert nicht.**

Die Jahresrendite des Euro Stoxx 50 ergibt sich aus dem Verhältnis der Kurse zu Beginn und zum Ende des Versicherungsjahres.

^{*)} Sämtliche Kurswerte sind zum letzten Börsentag (FFM) des Monats ermittelt.

Indexstichtag Mai

Verträge gegen Einmalbeitrag und beitragsfrei gestellte Verträge



Wertentwicklung des Euro Stoxx 50 für den Zeitraum 05.2022 bis 04.2023

05.2022 – 04.2023

Versicherungsjahrestag = Mai	Kurs Euro Stoxx 50 Monatsultimo ^{*)}	Euro Stoxx 50	R+V- IndexInvest Cap: 1,15 % p.M.	R+V- IndexInvest kumuliert
<i>Kurs zu Beginn</i>	3.802,86	-----	-----	
Mai	3.789,21	-0,36 %	-0,36 %	-0,36 %
Juni	3.454,86	-8,82 %	-8,82 %	-9,18 %
Juli	3.708,10	7,33 %	1,15 %	-8,03 %
August	3.517,25	-5,15 %	-5,15 %	-13,18 %
September	3.318,20	-5,66 %	-5,66 %	-18,84 %
Oktober	3.617,54	9,02 %	1,15 %	-17,69 %
November	3.964,72	9,60 %	1,15 %	-16,54 %
Dezember	3.793,62	-4,32 %	-4,32 %	-20,86 %
Januar	4.163,45	9,75 %	1,15 %	-19,71 %
Februar	4.238,38	1,80 %	1,15 %	-18,56 %
März	4.315,05	1,81 %	1,15 %	-17,41 %
April	4.359,31	1,03 %	1,03 %	-16,38 %
Jahresrendite		14,63 %		0 % (kein Verlust)

Bitte beachten Sie dazu folgendes:

Die Jahresrendite für R+V-IndexInvest errechnet sich aus der Summe aller durch den Cap begrenzten monatlichen Wertentwicklungen des Euro Stoxx 50 innerhalb eines Versicherungsjahres.

- › Ergibt sich insgesamt für das Versicherungsjahr **eine POSITIVE Summe, wird diese Jahresrendite dem Policenwert gutgeschrieben.**
- › Ergibt sich insgesamt für das Versicherungsjahr **eine NEGATIVE Summe, verändert sich der Policenwert nicht.**

Die Jahresrendite des Euro Stoxx 50 ergibt sich aus dem Verhältnis der Kurse zu Beginn und zum Ende des Versicherungsjahres.

^{*)} Sämtliche Kurswerte sind zum letzten Börsentag (FFM) des Monats ermittelt.

Indexstichtag Mai

Verträge mit laufender Beitragszahlung



Wertentwicklung des Euro Stoxx 50 für den Zeitraum 05.2021 bis 04.2022

05.2021 – 04.2022

Versicherungsjahrestag = Mai	Kurs Euro Stoxx 50 Monatsultimo ^{*)}	Euro Stoxx 50	R+V- IndexInvest Cap: 1,60 % p.M.	R+V- IndexInvest kumuliert
<i>Kurs zu Beginn</i>	3.974,74	-----	-----	
Mai	4.039,46	1,63 %	1,60 %	1,60 %
Juni	4.064,30	0,61 %	0,61 %	2,21 %
Juli	4.089,30	0,62 %	0,62 %	2,83 %
August	4.196,41	2,62 %	1,60 %	4,43 %
September	4.048,08	-3,53 %	-3,53 %	0,90 %
Oktober	4.250,56	5,00 %	1,60 %	2,50 %
November	4.063,06	-4,41 %	-4,41 %	-1,91 %
Dezember	4.306,07	5,98 %	1,60 %	-0,31 %
Januar	4.174,60	-3,05 %	-3,05 %	-3,36 %
Februar	3.924,23	-6,00 %	-6,00 %	-9,36 %
März	3.902,52	-0,55 %	-0,55 %	-9,91 %
April	3.802,86	-2,55 %	-2,55 %	-12,46 %
Jahresrendite		-4,32 %		0 % (kein Verlust)

Bitte beachten Sie dazu folgendes:

Die Jahresrendite für R+V-IndexInvest errechnet sich aus der Summe aller durch den Cap begrenzten monatlichen Wertentwicklungen des Euro Stoxx 50 innerhalb eines Versicherungsjahres.

- › Ergibt sich insgesamt für das Versicherungsjahr **eine POSITIVE Summe, wird diese Jahresrendite dem Policenwert gutgeschrieben.**
- › Ergibt sich insgesamt für das Versicherungsjahr **eine NEGATIVE Summe, verändert sich der Policenwert nicht.**

Die Jahresrendite des Euro Stoxx 50 ergibt sich aus dem Verhältnis der Kurse zu Beginn und zum Ende des Versicherungsjahres.

^{*)} Sämtliche Kurswerte sind zum letzten Börsentag (FFM) des Monats ermittelt.

Indexstichtag Mai

Verträge gegen Einmalbeitrag und beitragsfrei gestellte Verträge



Wertentwicklung des Euro Stoxx 50 für den Zeitraum 05.2021 bis 04.2022

05.2021 – 04.2022

Versicherungsjahrestag = Mai	Kurs Euro Stoxx 50 Monatsultimo ^{*)}	Euro Stoxx 50	R+V- IndexInvest Cap: 1,40 % p.M.	R+V- IndexInvest kumuliert
<i>Kurs zu Beginn</i>	3.974,74	-----	-----	
Mai	4.039,46	1,63 %	1,40 %	1,40 %
Juni	4.064,30	0,61 %	0,61 %	2,01 %
Juli	4.089,30	0,62 %	0,62 %	2,63 %
August	4.196,41	2,62 %	1,40 %	4,03 %
September	4.048,08	-3,53 %	-3,53 %	0,50 %
Oktober	4.250,56	5,00 %	1,40 %	1,90 %
November	4.063,06	-4,41 %	-4,41 %	-2,51 %
Dezember	4.306,07	5,98 %	1,40 %	-1,11 %
Januar	4.174,60	-3,05 %	-3,05 %	-4,16 %
Februar	3.924,23	-6,00 %	-6,00 %	-10,16 %
März	3.902,52	-0,55 %	-0,55 %	-10,71 %
April	3.802,86	-2,55 %	-2,55 %	-13,26 %
Jahresrendite		-4,32 %		0 % (kein Verlust)

Bitte beachten Sie dazu folgendes:

Die Jahresrendite für R+V-IndexInvest errechnet sich aus der Summe aller durch den Cap begrenzten monatlichen Wertentwicklungen des Euro Stoxx 50 innerhalb eines Versicherungsjahres.

- › Ergibt sich insgesamt für das Versicherungsjahr **eine POSITIVE Summe, wird diese Jahresrendite dem Policenwert gutgeschrieben.**
- › Ergibt sich insgesamt für das Versicherungsjahr **eine NEGATIVE Summe, verändert sich der Policenwert nicht.**

Die Jahresrendite des Euro Stoxx 50 ergibt sich aus dem Verhältnis der Kurse zu Beginn und zum Ende des Versicherungsjahres.

^{*)} Sämtliche Kurswerte sind zum letzten Börsentag (FFM) des Monats ermittelt.

Indexstichtag Mai

Verträge mit laufender Beitragszahlung



Wertentwicklung des Euro Stoxx 50 für den Zeitraum 05.2020 bis 04.2021

05.2020 – 04.2021

Versicherungsjahrestag = Mai	Kurs Euro Stoxx 50 Monatsultimo ^{*)}	Euro Stoxx 50	R+V- IndexInvest Cap: 2,50 % p.M.	R+V- IndexInvest kumuliert
<i>Kurs zu Beginn</i>	2.927,93	-----	-----	
Mai	3.050,20	4,18 %	2,50 %	2,50 %
Juni	3.234,07	6,03 %	2,50 %	5,00 %
Juli	3.174,32	-1,85 %	-1,85 %	3,15 %
August	3.272,51	3,09 %	2,50 %	5,65 %
September	3.193,61	-2,41 %	-2,41 %	3,24 %
Oktober	2.958,21	-7,37 %	-7,37 %	-4,13 %
November	3.492,54	18,06 %	2,50 %	-1,63 %
Dezember	3.571,59	2,26 %	2,26 %	0,63 %
Januar	3.481,44	-2,52 %	-2,52 %	-1,89 %
Februar	3.636,44	4,45 %	2,50 %	0,61 %
März	3.919,21	7,78 %	2,50 %	3,11 %
April	3.974,74	1,42 %	1,42 %	4,53 %
Jahresrendite		35,75 %		4,53 %

Bitte beachten Sie dazu folgendes:

Die Jahresrendite für R+V-IndexInvest errechnet sich aus der Summe aller durch den Cap begrenzten monatlichen Wertentwicklungen des Euro Stoxx 50 innerhalb eines Versicherungsjahres.

- › Ergibt sich insgesamt für das Versicherungsjahr **eine POSITIVE Summe, wird diese Jahresrendite dem Policenwert gutgeschrieben.**
- › Ergibt sich insgesamt für das Versicherungsjahr **eine NEGATIVE Summe, verändert sich der Policenwert nicht.**

Die Jahresrendite des Euro Stoxx 50 ergibt sich aus dem Verhältnis der Kurse zu Beginn und zum Ende des Versicherungsjahres.

^{*)} Sämtliche Kurswerte sind zum letzten Börsentag (FFM) des Monats ermittelt.

Indexstichtag Mai

Verträge gegen Einmalbeitrag und beitragsfrei gestellte Verträge



Wertentwicklung des Euro Stoxx 50 für den Zeitraum 05.2020 bis 04.2021

05.2020 – 04.2021

Versicherungsjahrestag = Mai	Kurs Euro Stoxx 50 Monatsultimo ^{*)}	Euro Stoxx 50	R+V- IndexInvest Cap: 1,90 % p.M.	R+V- IndexInvest kumuliert
<i>Kurs zu Beginn</i>	2.927,93	-----	-----	
Mai	3.050,20	4,18 %	1,90 %	1,90 %
Juni	3.234,07	6,03 %	1,90 %	3,80 %
Juli	3.174,32	-1,85 %	-1,85 %	1,95 %
August	3.272,51	3,09 %	1,90 %	3,85 %
September	3.193,61	-2,41 %	-2,41 %	1,44 %
Oktober	2.958,21	-7,37 %	-7,37 %	-5,93 %
November	3.492,54	18,06 %	1,90 %	-4,03 %
Dezember	3.571,59	2,26 %	1,90 %	-2,13 %
Januar	3.481,44	-2,52 %	-2,52 %	-4,65 %
Februar	3.636,44	4,45 %	1,90 %	-2,75 %
März	3.919,21	7,78 %	1,90 %	-0,85 %
April	3.974,74	1,42 %	1,42 %	0,57 %
Jahresrendite		35,75 %		0,57 %

Bitte beachten Sie dazu folgendes:

Die Jahresrendite für R+V-IndexInvest errechnet sich aus der Summe aller durch den Cap begrenzten monatlichen Wertentwicklungen des Euro Stoxx 50 innerhalb eines Versicherungsjahres.

- › Ergibt sich insgesamt für das Versicherungsjahr **eine POSITIVE Summe, wird diese Jahresrendite dem Policenwert gutgeschrieben.**
- › Ergibt sich insgesamt für das Versicherungsjahr **eine NEGATIVE Summe, verändert sich der Policenwert nicht.**

Die Jahresrendite des Euro Stoxx 50 ergibt sich aus dem Verhältnis der Kurse zu Beginn und zum Ende des Versicherungsjahres.

^{*)} Sämtliche Kurswerte sind zum letzten Börsentag (FFM) des Monats ermittelt.

Indexstichtag Mai

Verträge mit laufender Beitragszahlung



Wertentwicklung des Euro Stoxx 50 für den Zeitraum 05.2019 bis 04.2020

05.2019 – 04.2020

Versicherungsjahrestag = Mai	Kurs Euro Stoxx 50 Monatsultimo ^{*)}	Euro Stoxx 50	R+V- IndexInvest Cap: 2,80 % p.M.	R+V- IndexInvest kumuliert
<i>Kurs zu Beginn</i>	3.514,62	-----	-----	
Mai	3.280,43	-6,66 %	-6,66 %	-6,66 %
Juni	3.473,69	5,89 %	2,80 %	-3,86 %
Juli	3.466,85	-0,20 %	-0,20 %	-4,06 %
August	3.426,76	-1,16 %	-1,16 %	-5,22 %
September	3.569,45	4,16 %	2,80 %	-2,42 %
Oktober	3.604,41	0,98 %	0,98 %	-1,44 %
November	3.703,58	2,75 %	2,75 %	1,31 %
Dezember	3.748,47	1,21 %	1,21 %	2,52 %
Januar	3.640,91	-2,87 %	-2,87 %	-0,35 %
Februar	3.329,49	-8,55 %	-8,55 %	-8,90 %
März	2.786,90	-16,30 %	-16,30 %	-25,20 %
April	2.927,93	5,06 %	2,80 %	-22,40 %
Jahresrendite		-16,69 %		0 % (kein Verlust)

Bitte beachten Sie dazu folgendes:

Die Jahresrendite für R+V-IndexInvest errechnet sich aus der Summe aller durch den Cap begrenzten monatlichen Wertentwicklungen des Euro Stoxx 50 innerhalb eines Versicherungsjahres.

- › Ergibt sich insgesamt für das Versicherungsjahr **eine POSITIVE Summe, wird diese Jahresrendite dem Policenwert gutgeschrieben.**
- › Ergibt sich insgesamt für das Versicherungsjahr **eine NEGATIVE Summe, verändert sich der Policenwert nicht.**

Die Jahresrendite des Euro Stoxx 50 ergibt sich aus dem Verhältnis der Kurse zu Beginn und zum Ende des Versicherungsjahres.

^{*)} Sämtliche Kurswerte sind zum letzten Börsentag (FFM) des Monats ermittelt.

Indexstichtag Mai

Verträge gegen Einmalbeitrag und beitragsfrei gestellte Verträge



Wertentwicklung des Euro Stoxx 50 für den Zeitraum 05.2019 bis 04.2020

05.2019 – 04.2020

Versicherungsjahrestag = Mai	Kurs Euro Stoxx 50 Monatsultimo ^{*)}	Euro Stoxx 50	R+V- IndexInvest Cap: 2,20 % p.M.	R+V- IndexInvest kumuliert
<i>Kurs zu Beginn</i>	3.514,62	-----	-----	
Mai	3.280,43	-6,66 %	-6,66 %	-6,66 %
Juni	3.473,69	5,89 %	2,20 %	-4,46 %
Juli	3.466,85	-0,20 %	-0,20 %	-4,66 %
August	3.426,76	-1,16 %	-1,16 %	-5,82 %
September	3.569,45	4,16 %	2,20 %	-3,62 %
Oktober	3.604,41	0,98 %	0,98 %	-2,64 %
November	3.703,58	2,75 %	2,20 %	-0,44 %
Dezember	3.748,47	1,21 %	1,21 %	0,77 %
Januar	3.640,91	-2,87 %	-2,87 %	-2,10 %
Februar	3.329,49	-8,55 %	-8,55 %	-10,65 %
März	2.786,90	-16,30 %	-16,30 %	-26,95 %
April	2.927,93	5,06 %	2,20 %	-24,75 %
Jahresrendite		-16,69 %		0 % (kein Verlust)

Bitte beachten Sie dazu folgendes:

Die Jahresrendite für R+V-IndexInvest errechnet sich aus der Summe aller durch den Cap begrenzten monatlichen Wertentwicklungen des Euro Stoxx 50 innerhalb eines Versicherungsjahres.

- › Ergibt sich insgesamt für das Versicherungsjahr **eine POSITIVE Summe, wird diese Jahresrendite dem Policenwert gutgeschrieben.**
- › Ergibt sich insgesamt für das Versicherungsjahr **eine NEGATIVE Summe, verändert sich der Policenwert nicht.**

Die Jahresrendite des Euro Stoxx 50 ergibt sich aus dem Verhältnis der Kurse zu Beginn und zum Ende des Versicherungsjahres.

^{*)} Sämtliche Kurswerte sind zum letzten Börsentag (FFM) des Monats ermittelt.

Indexstichtag Mai

Verträge mit laufender Beitragszahlung



Wertentwicklung des Euro Stoxx 50 für den Zeitraum 05.2018 bis 04.2019

05.2018 – 04.2019

Versicherungsjahrestag = Mai	Kurs Euro Stoxx 50 Monatsultimo ^{*)}	Euro Stoxx 50	R+V- IndexInvest Cap: 2,60 % p.M.	R+V- IndexInvest kumuliert
<i>Kurs zu Beginn</i>	3.536,52	-----	-----	
Mai	3.406,65	-3,67 %	-3,67 %	-3,67 %
Juni	3.395,60	-0,32 %	-0,32 %	-3,99 %
Juli	3.525,49	3,83 %	2,60 %	-1,39 %
August	3.392,90	-3,76 %	-3,76 %	-5,15 %
September	3.399,20	0,19 %	0,19 %	-4,96 %
Oktober	3.197,51	-5,93 %	-5,93 %	-10,89 %
November	3.173,13	-0,76 %	-0,76 %	-11,65 %
Dezember	2.986,53	-5,88 %	-5,88 %	-17,53 %
Januar	3.159,43	5,79 %	2,60 %	-14,93 %
Februar	3.298,26	4,39 %	2,60 %	-12,33 %
März	3.351,71	1,62 %	1,62 %	-10,71 %
April	3.514,62	4,86 %	2,60 %	-8,11 %
Jahresrendite		-0,62 %		0 % (kein Verlust)

Bitte beachten Sie dazu folgendes:

Die Jahresrendite für R+V-IndexInvest errechnet sich aus der Summe aller durch den Cap begrenzten monatlichen Wertentwicklungen des Euro Stoxx 50 innerhalb eines Versicherungsjahres.

- › Ergibt sich insgesamt für das Versicherungsjahr **eine POSITIVE Summe, wird diese Jahresrendite dem Policenwert gutgeschrieben.**
- › Ergibt sich insgesamt für das Versicherungsjahr **eine NEGATIVE Summe, verändert sich der Policenwert nicht.**

Die Jahresrendite des Euro Stoxx 50 ergibt sich aus dem Verhältnis der Kurse zu Beginn und zum Ende des Versicherungsjahres.

^{*)} Sämtliche Kurswerte sind zum letzten Börsentag (FFM) des Monats ermittelt.

Indexstichtag Mai

Verträge gegen Einmalbeitrag und beitragsfrei gestellte Verträge



Wertentwicklung des Euro Stoxx 50 für den Zeitraum 05.2018 bis 04.2019

05.2018 – 04.2019

Versicherungsjahrestag = Mai	Kurs Euro Stoxx 50 Monatsultimo ^{*)}	Euro Stoxx 50	R+V- IndexInvest Cap: 2,00 % p.M.	R+V- IndexInvest kumuliert
<i>Kurs zu Beginn</i>	3.536,52	-----	-----	
Mai	3.406,65	-3,67 %	-3,67 %	-3,67 %
Juni	3.395,60	-0,32 %	-0,32 %	-3,99 %
Juli	3.525,49	3,83 %	2,00 %	-1,99 %
August	3.392,90	-3,76 %	-3,76 %	-5,75 %
September	3.399,20	0,19 %	0,19 %	-5,56 %
Oktober	3.197,51	-5,93 %	-5,93 %	-11,49 %
November	3.173,13	-0,76 %	-0,76 %	-12,25 %
Dezember	2.986,53	-5,88 %	-5,88 %	-18,13 %
Januar	3.159,43	5,79 %	2,00 %	-16,13 %
Februar	3.298,26	4,39 %	2,00 %	-14,13 %
März	3.351,71	1,62 %	1,62 %	-12,51 %
April	3.514,62	4,86 %	2,00 %	-10,51 %
Jahresrendite		-0,62 %		0 % (kein Verlust)

Bitte beachten Sie dazu folgendes:

Die Jahresrendite für R+V-IndexInvest errechnet sich aus der Summe aller durch den Cap begrenzten monatlichen Wertentwicklungen des Euro Stoxx 50 innerhalb eines Versicherungsjahres.

- › Ergibt sich insgesamt für das Versicherungsjahr **eine POSITIVE Summe, wird diese Jahresrendite dem Policenwert gutgeschrieben.**
- › Ergibt sich insgesamt für das Versicherungsjahr **eine NEGATIVE Summe, verändert sich der Policenwert nicht.**

Die Jahresrendite des Euro Stoxx 50 ergibt sich aus dem Verhältnis der Kurse zu Beginn und zum Ende des Versicherungsjahres.

^{*)} Sämtliche Kurswerte sind zum letzten Börsentag (FFM) des Monats ermittelt.

Indexstichtag Mai

Verträge mit laufender Beitragszahlung



Wertentwicklung des Euro Stoxx 50 für den Zeitraum 05.2017 bis 04.2018

05.2017 – 04.2018

Versicherungsjahrestag = Mai	Kurs Euro Stoxx 50 Monatsultimo ^{*)}	Euro Stoxx 50	R+V- IndexInvest Cap: 2,75 % p.M.	R+V- IndexInvest kumuliert
<i>Kurs zu Beginn</i>	3.559,59	-----	-----	
Mai	3.554,59	-0,14 %	-0,14 %	-0,14 %
Juni	3.441,88	-3,17 %	-3,17 %	-3,31 %
Juli	3.449,36	0,22 %	0,22 %	-3,09 %
August	3.421,47	-0,81 %	-0,81 %	-3,90 %
September	3.594,85	5,07 %	2,75 %	-1,15 %
Oktober	3.662,18	1,87 %	1,87 %	0,72 %
November	3.569,93	-2,52 %	-2,52 %	-1,80 %
Dezember	3.503,96	-1,85 %	-1,85 %	-3,65 %
Januar	3.609,29	3,01 %	2,75 %	-0,90 %
Februar	3.438,96	-4,72 %	-4,72 %	-5,62 %
März	3.361,50	-2,25 %	-2,25 %	-7,87 %
April	3.536,52	5,21 %	2,75 %	-5,12 %
Jahresrendite		-0,65 %		0 % (kein Verlust)

Bitte beachten Sie dazu folgendes:

Die Jahresrendite für R+V-IndexInvest errechnet sich aus der Summe aller durch den Cap begrenzten monatlichen Wertentwicklungen des Euro Stoxx 50 innerhalb eines Versicherungsjahres.

- › Ergibt sich insgesamt für das Versicherungsjahr **eine POSITIVE Summe, wird diese Jahresrendite dem Policenwert gutgeschrieben.**
- › Ergibt sich insgesamt für das Versicherungsjahr **eine NEGATIVE Summe, verändert sich der Policenwert nicht.**

Die Jahresrendite des Euro Stoxx 50 ergibt sich aus dem Verhältnis der Kurse zu Beginn und zum Ende des Versicherungsjahres.

^{*)} Sämtliche Kurswerte sind zum letzten Börsentag (FFM) des Monats ermittelt.

Indexstichtag Mai

Verträge gegen Einmalbeitrag und beitragsfrei gestellte Verträge



Wertentwicklung des Euro Stoxx 50 für den Zeitraum 05.2017 bis 04.2018

05.2017 – 04.2018

Versicherungsjahrestag = Mai	Kurs Euro Stoxx 50 Monatsultimo ^{*)}	Euro Stoxx 50	R+V- IndexInvest Cap: 2,10 % p.M.	R+V- IndexInvest kumuliert
<i>Kurs zu Beginn</i>	3.559,59	-----	-----	
Mai	3.554,59	-0,14 %	-0,14 %	-0,14 %
Juni	3.441,88	-3,17 %	-3,17 %	-3,31 %
Juli	3.449,36	0,22 %	0,22 %	-3,09 %
August	3.421,47	-0,81 %	-0,81 %	-3,90 %
September	3.594,85	5,07 %	2,10 %	-1,80 %
Oktober	3.662,18	1,87 %	1,87 %	0,07 %
November	3.569,93	-2,52 %	-2,52 %	-2,45 %
Dezember	3.503,96	-1,85 %	-1,85 %	-4,30 %
Januar	3.609,29	3,01 %	2,10 %	-2,20 %
Februar	3.438,96	-4,72 %	-4,72 %	-6,92 %
März	3.361,50	-2,25 %	-2,25 %	-9,17 %
April	3.536,52	5,21 %	2,10 %	-7,07 %
Jahresrendite		-0,65 %		0 % (kein Verlust)

Bitte beachten Sie dazu folgendes:

Die Jahresrendite für R+V-IndexInvest errechnet sich aus der Summe aller durch den Cap begrenzten monatlichen Wertentwicklungen des Euro Stoxx 50 innerhalb eines Versicherungsjahres.

- › Ergibt sich insgesamt für das Versicherungsjahr **eine POSITIVE Summe, wird diese Jahresrendite dem Policenwert gutgeschrieben.**
- › Ergibt sich insgesamt für das Versicherungsjahr **eine NEGATIVE Summe, verändert sich der Policenwert nicht.**

Die Jahresrendite des Euro Stoxx 50 ergibt sich aus dem Verhältnis der Kurse zu Beginn und zum Ende des Versicherungsjahres.

^{*)} Sämtliche Kurswerte sind zum letzten Börsentag (FFM) des Monats ermittelt.

Indexstichtag Mai

Verträge mit laufender Beitragszahlung



Wertentwicklung des Euro Stoxx 50 für den Zeitraum 05.2016 bis 04.2017

05.2016 – 04.2017

Versicherungsjahrestag = Mai	Kurs Euro Stoxx 50 Monatsultimo ^{*)}	Euro Stoxx 50	R+V- IndexInvest Cap: 3,00 % p.M.	R+V- IndexInvest kumuliert
<i>Kurs zu Beginn</i>	<i>3.028,21</i>	-----	-----	
Mai	3.063,48	1,16 %	1,16 %	1,16 %
Juni	2.864,74	-6,49 %	-6,49 %	-5,33 %
Juli	2.990,76	4,40 %	3,00 %	-2,33 %
August	3.023,13	1,08 %	1,08 %	-1,25 %
September	3.002,24	-0,69 %	-0,69 %	-1,94 %
Oktober	3.055,25	1,77 %	1,77 %	-0,17 %
November	3.051,61	-0,12 %	-0,12 %	-0,29 %
Dezember	3.290,52	7,83 %	3,00 %	2,71 %
Januar	3.230,68	-1,82 %	-1,82 %	0,89 %
Februar	3.319,61	2,75 %	2,75 %	3,64 %
März	3.500,93	5,46 %	3,00 %	6,64 %
April	3.559,59	1,68 %	1,68 %	8,32 %
Jahresrendite		17,55 %		8,32 %

Bitte beachten Sie dazu folgendes:

Die Jahresrendite für R+V-IndexInvest errechnet sich aus der Summe aller durch den Cap begrenzten monatlichen Wertentwicklungen des Euro Stoxx 50 innerhalb eines Versicherungsjahres.

- › Ergibt sich insgesamt für das Versicherungsjahr **eine POSITIVE Summe, wird diese Jahresrendite dem Policenwert gutgeschrieben.**
- › Ergibt sich insgesamt für das Versicherungsjahr **eine NEGATIVE Summe, verändert sich der Policenwert nicht.**

Die Jahresrendite des Euro Stoxx 50 ergibt sich aus dem Verhältnis der Kurse zu Beginn und zum Ende des Versicherungsjahres.

^{*)} Sämtliche Kurswerte sind zum letzten Börsentag (FFM) des Monats ermittelt.

Indexstichtag Mai

Verträge gegen Einmalbeitrag und beitragsfrei gestellte Verträge



Wertentwicklung des Euro Stoxx 50 für den Zeitraum 05.2016 bis 04.2017

05.2016 – 04.2017

Versicherungsjahrestag = Mai	Kurs Euro Stoxx 50 Monatsultimo ^{*)}	Euro Stoxx 50	R+V- IndexInvest Cap: 2,25 % p.M.	R+V- IndexInvest kumuliert
<i>Kurs zu Beginn</i>	3.028,21	-----	-----	
Mai	3.063,48	1,16 %	1,16 %	1,16 %
Juni	2.864,74	-6,49 %	-6,49 %	-5,33 %
Juli	2.990,76	4,40 %	2,25 %	-3,08 %
August	3.023,13	1,08 %	1,08 %	-2,00 %
September	3.002,24	-0,69 %	-0,69 %	-2,69 %
Oktober	3.055,25	1,77 %	1,77 %	-0,92 %
November	3.051,61	-0,12 %	-0,12 %	-1,04 %
Dezember	3.290,52	7,83 %	2,25 %	1,21 %
Januar	3.230,68	-1,82 %	-1,82 %	-0,61 %
Februar	3.319,61	2,75 %	2,25 %	1,64 %
März	3.500,93	5,46 %	2,25 %	3,89 %
April	3.559,59	1,68 %	1,68 %	5,57 %
Jahresrendite		17,55 %		5,57 %

Bitte beachten Sie dazu folgendes:

Die Jahresrendite für R+V-IndexInvest errechnet sich aus der Summe aller durch den Cap begrenzten monatlichen Wertentwicklungen des Euro Stoxx 50 innerhalb eines Versicherungsjahres.

- › Ergibt sich insgesamt für das Versicherungsjahr **eine POSITIVE Summe, wird diese Jahresrendite dem Policenwert gutgeschrieben.**
- › Ergibt sich insgesamt für das Versicherungsjahr **eine NEGATIVE Summe, verändert sich der Policenwert nicht.**

Die Jahresrendite des Euro Stoxx 50 ergibt sich aus dem Verhältnis der Kurse zu Beginn und zum Ende des Versicherungsjahres.

^{*)} Sämtliche Kurswerte sind zum letzten Börsentag (FFM) des Monats ermittelt.

Indexstichtag Mai



Wertentwicklung des Euro Stoxx 50 für den Zeitraum **05.2015 bis 04.2016**

05.2015 – 04.2016

Versicherungsjahrestag = Mai	Kurs Euro Stoxx 50 Monatsultimo ^{*)}	Euro Stoxx 50	R+V- IndexInvest Cap: 2,25 % p.M.	R+V- IndexInvest kumuliert
<i>Kurs zu Beginn</i>	3.615,59	-----	-----	
Mai	3.570,78	-1,24 %	-1,24 %	-1,24 %
Juni	3.424,30	-4,10 %	-4,10 %	-5,34 %
Juli	3.600,69	5,15 %	2,25 %	-3,09 %
August	3.269,63	-9,19 %	-9,19 %	-12,28 %
September	3.100,67	-5,17 %	-5,17 %	-17,45 %
Oktober	3.418,23	10,24 %	2,25 %	-15,20 %
November	3.506,45	2,58 %	2,25 %	-12,95 %
Dezember	3.287,98	-6,23 %	-6,23 %	-19,18 %
Januar	3.045,09	-7,39 %	-7,39 %	-26,57 %
Februar	2.945,75	-3,26 %	-3,26 %	-29,83 %
März	3.004,93	2,01 %	2,01 %	-27,82 %
April	3.028,21	0,77 %	0,77 %	-27,05 %
Jahresrendite		-16,25 %		0 % (kein Verlust)

Bitte beachten Sie dazu folgendes:

Die Jahresrendite für R+V-IndexInvest errechnet sich aus der Summe aller durch den Cap begrenzten monatlichen Wertentwicklungen des Euro Stoxx 50 innerhalb eines Versicherungsjahres.

- › Ergibt sich insgesamt für das Versicherungsjahr **eine POSITIVE Summe, wird diese Jahresrendite dem Policenwert gutgeschrieben.**
- › Ergibt sich insgesamt für das Versicherungsjahr **eine NEGATIVE Summe, verändert sich der Policenwert nicht.**

Die Jahresrendite des Euro Stoxx 50 ergibt sich aus dem Verhältnis der Kurse zu Beginn und zum Ende des Versicherungsjahres.

^{*)} Sämtliche Kurswerte sind zum letzten Börsentag (FFM) des Monats ermittelt.

Indexstichtag Mai



Wertentwicklung des Euro Stoxx 50 für den Zeitraum **05.2014 bis 04.2015**

05.2014 – 04.2015

Versicherungsjahrestag = Mai	Kurs Euro Stoxx 50 Monatsultimo ^{*)}	Euro Stoxx 50	R+V- IndexInvest Cap: 3,25 % p.M.	R+V- IndexInvest kumuliert
<i>Kurs zu Beginn</i>	3.198,39	-----	-----	
Mai	3.244,60	1,44 %	1,44 %	1,44 %
Juni	3.228,24	-0,50 %	-0,50 %	0,94 %
Juli	3.115,51	-3,49 %	-3,49 %	-2,55 %
August	3.172,63	1,83 %	1,83 %	-0,72 %
September	3.225,93	1,68 %	1,68 %	0,96 %
Oktober	3.113,32	-3,49 %	-3,49 %	-2,53 %
November	3.250,93	4,42 %	3,25 %	0,72 %
Dezember	3.135,95	-3,54 %	-3,54 %	-2,82 %
Januar	3.351,44	6,87 %	3,25 %	0,43 %
Februar	3.599,00	7,39 %	3,25 %	3,68 %
März	3.697,38	2,73 %	2,73 %	6,41 %
April	3.615,59	-2,21 %	-2,21 %	4,20 %
Jahresrendite		13,04 %		4,20 %

Bitte beachten Sie dazu folgendes:

Die Jahresrendite für R+V-IndexInvest errechnet sich aus der Summe aller durch den Cap begrenzten monatlichen Wertentwicklungen des Euro Stoxx 50 innerhalb eines Versicherungsjahres.

- › Ergibt sich insgesamt für das Versicherungsjahr **eine POSITIVE Summe, wird diese Jahresrendite dem Policenwert gutgeschrieben.**
- › Ergibt sich insgesamt für das Versicherungsjahr **eine NEGATIVE Summe, verändert sich der Policenwert nicht.**

Die Jahresrendite des Euro Stoxx 50 ergibt sich aus dem Verhältnis der Kurse zu Beginn und zum Ende des Versicherungsjahres.

^{*)} Sämtliche Kurswerte sind zum letzten Börsentag (FFM) des Monats ermittelt.

Indexstichtag August

Verträge mit laufender Beitragszahlung



Wertentwicklung des Euro Stoxx 50 für den Zeitraum 08.2024 bis 07.2025

08.2024 – 07.2025

Versicherungsjahrestag = August	Kurs Euro Stoxx 50 Monatsultimo ^{*)}	Euro Stoxx 50	R+V- IndexInvest Cap: 1,80 % p.M.	R+V- IndexInvest kumuliert
<i>Kurs zu Beginn</i>	4.872,94	-----	-----	
August	4.957,98	1,75 %	1,75 %	1,75 %
September	5.000,45	0,86 %	0,86 %	2,61 %
Oktober	4.827,63	-3,46 %	-3,46 %	-0,85 %
November	4.804,40	-0,48 %	-0,48 %	-1,33 %
Dezember	4.869,28	1,35 %	1,35 %	0,02 %
Januar	5.286,87	8,58 %	1,80 %	1,82 %
Februar	5.463,54	3,34 %	1,80 %	3,62 %
März	5.248,39	-3,94 %	-3,94 %	-0,32 %
April	5.160,22	-1,68 %	-1,68 %	-2,00 %
Mai	5.366,59	4,00 %	1,80 %	-0,20 %
Juni	5.303,24	-1,18 %	-1,18 %	-1,38 %
Juli	5.319,92	0,31 %	0,31 %	-1,07 %
Jahresrendite		9,17 %		0 % (kein Verlust)

Bitte beachten Sie dazu folgendes:

Die Jahresrendite für R+V-IndexInvest errechnet sich aus der Summe aller durch den Cap begrenzten monatlichen Wertentwicklungen des Euro Stoxx 50 innerhalb eines Versicherungsjahres.

- › Ergibt sich insgesamt für das Versicherungsjahr **eine POSITIVE Summe, wird diese Jahresrendite dem Policenwert gutgeschrieben.**
- › Ergibt sich insgesamt für das Versicherungsjahr **eine NEGATIVE Summe, verändert sich der Policenwert nicht.**

Die Jahresrendite des Euro Stoxx 50 ergibt sich aus dem Verhältnis der Kurse zu Beginn und zum Ende des Versicherungsjahres.

^{*)} Sämtliche Kurswerte sind zum letzten Börsentag (FFM) des Monats ermittelt.

Indexstichtag August

Verträge gegen Einmalbeitrag und beitragsfrei gestellte Verträge



Wertentwicklung des Euro Stoxx 50 für den Zeitraum 08.2024 bis 07.2025

08.2024 – 07.2025

Versicherungsjahrestag = August	Kurs Euro Stoxx 50 Monatsultimo ^{*)}	Euro Stoxx 50	R+V- IndexInvest Cap: 1,65 % p.M.	R+V- IndexInvest kumuliert
<i>Kurs zu Beginn</i>	4.872,94	-----	-----	
August	4.957,98	1,75 %	1,65 %	1,65 %
September	5.000,45	0,86 %	0,86 %	2,51 %
Oktober	4.827,63	-3,46 %	-3,46 %	-0,95 %
November	4.804,40	-0,48 %	-0,48 %	-1,43 %
Dezember	4.869,28	1,35 %	1,35 %	-0,08 %
Januar	5.286,87	8,58 %	1,65 %	1,57 %
Februar	5.463,54	3,34 %	1,65 %	3,22 %
März	5.248,39	-3,94 %	-3,94 %	-0,72 %
April	5.160,22	-1,68 %	-1,68 %	-2,40 %
Mai	5.366,59	4,00 %	1,65 %	-0,75 %
Juni	5.303,24	-1,18 %	-1,18 %	-1,93 %
Juli	5.319,92	0,31 %	0,31 %	-1,62 %
Jahresrendite		9,17 %		0 % (kein Verlust)

Bitte beachten Sie dazu folgendes:

Die Jahresrendite für R+V-IndexInvest errechnet sich aus der Summe aller durch den Cap begrenzten monatlichen Wertentwicklungen des Euro Stoxx 50 innerhalb eines Versicherungsjahres.

- › Ergibt sich insgesamt für das Versicherungsjahr **eine POSITIVE Summe, wird diese Jahresrendite dem Policenwert gutgeschrieben.**
- › Ergibt sich insgesamt für das Versicherungsjahr **eine NEGATIVE Summe, verändert sich der Policenwert nicht.**

Die Jahresrendite des Euro Stoxx 50 ergibt sich aus dem Verhältnis der Kurse zu Beginn und zum Ende des Versicherungsjahres.

^{*)} Sämtliche Kurswerte sind zum letzten Börsentag (FFM) des Monats ermittelt.

Indexstichtag August

Verträge mit laufender Beitragszahlung



Wertentwicklung des Euro Stoxx 50 für den Zeitraum 08.2023 bis 07.2024

08.2023 – 07.2024

Versicherungsjahrestag = August	Kurs Euro Stoxx 50 Monatsultimo ^{*)}	Euro Stoxx 50	R+V- IndexInvest Cap: 1,55 % p.M.	R+V- IndexInvest kumuliert
<i>Kurs zu Beginn</i>	4.471,31	-----	-----	
August	4.297,11	-3,90 %	-3,90 %	-3,90 %
September	4.174,66	-2,85 %	-2,85 %	-6,75 %
Oktober	4.061,12	-2,72 %	-2,72 %	-9,47 %
November	4.382,47	7,91 %	1,55 %	-7,92 %
Dezember	4.521,65	3,18 %	1,55 %	-6,37 %
Januar	4.648,40	2,80 %	1,55 %	-4,82 %
Februar	4.877,77	4,93 %	1,55 %	-3,27 %
März	5.083,42	4,22 %	1,55 %	-1,72 %
April	4.921,22	-3,19 %	-3,19 %	-4,91 %
Mai	4.983,67	1,27 %	1,27 %	-3,64 %
Juni	4.894,02	-1,80 %	-1,80 %	-5,44 %
Juli	4.872,94	-0,43 %	-0,43 %	-5,87 %
Jahresrendite		8,98 %		0 % (kein Verlust)

Bitte beachten Sie dazu folgendes:

Die Jahresrendite für R+V-IndexInvest errechnet sich aus der Summe aller durch den Cap begrenzten monatlichen Wertentwicklungen des Euro Stoxx 50 innerhalb eines Versicherungsjahres.

- › Ergibt sich insgesamt für das Versicherungsjahr **eine POSITIVE Summe, wird diese Jahresrendite dem Policenwert gutgeschrieben.**
- › Ergibt sich insgesamt für das Versicherungsjahr **eine NEGATIVE Summe, verändert sich der Policenwert nicht.**

Die Jahresrendite des Euro Stoxx 50 ergibt sich aus dem Verhältnis der Kurse zu Beginn und zum Ende des Versicherungsjahres.

^{*)} Sämtliche Kurswerte sind zum letzten Börsentag (FFM) des Monats ermittelt.

Indexstichtag August

Verträge gegen Einmalbeitrag und beitragsfrei gestellte Verträge



Wertentwicklung des Euro Stoxx 50 für den Zeitraum 08.2023 bis 07.2024

08.2023 – 07.2024

Versicherungsjahrestag = August	Kurs Euro Stoxx 50 Monatsultimo ^{*)}	Euro Stoxx 50	R+V- IndexInvest Cap: 1,40 % p.M.	R+V- IndexInvest kumuliert
<i>Kurs zu Beginn</i>	4.471,31	-----	-----	
August	4.297,11	-3,90 %	-3,90 %	-3,90 %
September	4.174,66	-2,85 %	-2,85 %	-6,75 %
Oktober	4.061,12	-2,72 %	-2,72 %	-9,47 %
November	4.382,47	7,91 %	1,40 %	-8,07 %
Dezember	4.521,65	3,18 %	1,40 %	-6,67 %
Januar	4.648,40	2,80 %	1,40 %	-5,27 %
Februar	4.877,77	4,93 %	1,40 %	-3,87 %
März	5.083,42	4,22 %	1,40 %	-2,47 %
April	4.921,22	-3,19 %	-3,19 %	-5,66 %
Mai	4.983,67	1,27 %	1,27 %	-4,39 %
Juni	4.894,02	-1,80 %	-1,80 %	-6,19 %
Juli	4.872,94	-0,43 %	-0,43 %	-6,62 %
Jahresrendite		8,98 %		0 % (kein Verlust)

Bitte beachten Sie dazu folgendes:

Die Jahresrendite für R+V-IndexInvest errechnet sich aus der Summe aller durch den Cap begrenzten monatlichen Wertentwicklungen des Euro Stoxx 50 innerhalb eines Versicherungsjahres.

- › Ergibt sich insgesamt für das Versicherungsjahr **eine POSITIVE Summe, wird diese Jahresrendite dem Policenwert gutgeschrieben.**
- › Ergibt sich insgesamt für das Versicherungsjahr **eine NEGATIVE Summe, verändert sich der Policenwert nicht.**

Die Jahresrendite des Euro Stoxx 50 ergibt sich aus dem Verhältnis der Kurse zu Beginn und zum Ende des Versicherungsjahres.

^{*)} Sämtliche Kurswerte sind zum letzten Börsentag (FFM) des Monats ermittelt.

Indexstichtag August

Verträge mit laufender Beitragszahlung



Wertentwicklung des Euro Stoxx 50 für den Zeitraum 08.2022 bis 07.2023

08.2022 – 07.2023

Versicherungsjahrestag = August	Kurs Euro Stoxx 50 Monatsultimo ^{*)}	Euro Stoxx 50	R+V- IndexInvest Cap: 1,25 % p.M.	R+V- IndexInvest kumuliert
<i>Kurs zu Beginn</i>	<i>3.708,10</i>	-----	-----	
August	3.517,25	-5,15 %	-5,15 %	-5,15 %
September	3.318,20	-5,66 %	-5,66 %	-10,81 %
Oktober	3.617,54	9,02 %	1,25 %	-9,56 %
November	3.964,72	9,60 %	1,25 %	-8,31 %
Dezember	3.793,62	-4,32 %	-4,32 %	-12,63 %
Januar	4.163,45	9,75 %	1,25 %	-11,38 %
Februar	4.238,38	1,80 %	1,25 %	-10,13 %
März	4.315,05	1,81 %	1,25 %	-8,88 %
April	4.359,31	1,03 %	1,03 %	-7,85 %
Mai	4.218,04	-3,24 %	-3,24 %	-11,09 %
Juni	4.399,09	4,29 %	1,25 %	-9,84 %
Juli	4.471,31	1,64 %	1,25 %	-8,59 %
Jahresrendite		20,58 %		0 % (kein Verlust)

Bitte beachten Sie dazu folgendes:

Die Jahresrendite für R+V-IndexInvest errechnet sich aus der Summe aller durch den Cap begrenzten monatlichen Wertentwicklungen des Euro Stoxx 50 innerhalb eines Versicherungsjahres.

- › Ergibt sich insgesamt für das Versicherungsjahr **eine POSITIVE Summe, wird diese Jahresrendite dem Policenwert gutgeschrieben.**
- › Ergibt sich insgesamt für das Versicherungsjahr **eine NEGATIVE Summe, verändert sich der Policenwert nicht.**

Die Jahresrendite des Euro Stoxx 50 ergibt sich aus dem Verhältnis der Kurse zu Beginn und zum Ende des Versicherungsjahres.

^{*)} Sämtliche Kurswerte sind zum letzten Börsentag (FFM) des Monats ermittelt.

Indexstichtag August

Verträge gegen Einmalbeitrag und beitragsfrei gestellte Verträge



Wertentwicklung des Euro Stoxx 50 für den Zeitraum 08.2022 bis 07.2023

08.2022 – 07.2023

Versicherungsjahrestag = August	Kurs Euro Stoxx 50 Monatsultimo ^{*)}	Euro Stoxx 50	R+V- IndexInvest Cap: 1,15 % p.M.	R+V- IndexInvest kumuliert
<i>Kurs zu Beginn</i>	<i>3.708,10</i>	-----	-----	
August	3.517,25	-5,15 %	-5,15 %	-5,15 %
September	3.318,20	-5,66 %	-5,66 %	-10,81 %
Oktober	3.617,54	9,02 %	1,15 %	-9,66 %
November	3.964,72	9,60 %	1,15 %	-8,51 %
Dezember	3.793,62	-4,32 %	-4,32 %	-12,83 %
Januar	4.163,45	9,75 %	1,15 %	-11,68 %
Februar	4.238,38	1,80 %	1,15 %	-10,53 %
März	4.315,05	1,81 %	1,15 %	-9,38 %
April	4.359,31	1,03 %	1,03 %	-8,35 %
Mai	4.218,04	-3,24 %	-3,24 %	-11,59 %
Juni	4.399,09	4,29 %	1,15 %	-10,44 %
Juli	4.471,31	1,64 %	1,15 %	-9,29 %
Jahresrendite		20,58 %		0 % (kein Verlust)

Bitte beachten Sie dazu folgendes:

Die Jahresrendite für R+V-IndexInvest errechnet sich aus der Summe aller durch den Cap begrenzten monatlichen Wertentwicklungen des Euro Stoxx 50 innerhalb eines Versicherungsjahres.

- › Ergibt sich insgesamt für das Versicherungsjahr **eine POSITIVE Summe, wird diese Jahresrendite dem Policenwert gutgeschrieben.**
- › Ergibt sich insgesamt für das Versicherungsjahr **eine NEGATIVE Summe, verändert sich der Policenwert nicht.**

Die Jahresrendite des Euro Stoxx 50 ergibt sich aus dem Verhältnis der Kurse zu Beginn und zum Ende des Versicherungsjahres.

^{*)} Sämtliche Kurswerte sind zum letzten Börsentag (FFM) des Monats ermittelt.

Indexstichtag August

Verträge mit laufender Beitragszahlung



Wertentwicklung des Euro Stoxx 50 für den Zeitraum 08.2021 bis 07.2022

08.2021 – 07.2022

Versicherungsjahrestag = August	Kurs Euro Stoxx 50 Monatsultimo ^{*)}	Euro Stoxx 50	R+V- IndexInvest Cap: 1,60 % p.M.	R+V- IndexInvest kumuliert
<i>Kurs zu Beginn</i>	4.089,30	-----	-----	
August	4.196,41	2,62 %	1,60 %	1,60 %
September	4.048,08	-3,53 %	-3,53 %	-1,93 %
Oktober	4.250,56	5,00 %	1,60 %	-0,33 %
November	4.063,06	-4,41 %	-4,41 %	-4,74 %
Dezember	4.306,07	5,98 %	1,60 %	-3,14 %
Januar	4.174,60	-3,05 %	-3,05 %	-6,19 %
Februar	3.924,23	-6,00 %	-6,00 %	-12,19 %
März	3.902,52	-0,55 %	-0,55 %	-12,74 %
April	3.802,86	-2,55 %	-2,55 %	-15,29 %
Mai	3.789,21	-0,36 %	-0,36 %	-15,65 %
Juni	3.454,86	-8,82 %	-8,82 %	-24,47 %
Juli	3.708,10	7,33 %	1,60 %	-22,87 %
Jahresrendite		-9,32 %		0 % (kein Verlust)

Bitte beachten Sie dazu folgendes:

Die Jahresrendite für R+V-IndexInvest errechnet sich aus der Summe aller durch den Cap begrenzten monatlichen Wertentwicklungen des Euro Stoxx 50 innerhalb eines Versicherungsjahres.

- › Ergibt sich insgesamt für das Versicherungsjahr **eine POSITIVE Summe, wird diese Jahresrendite dem Policenwert gutgeschrieben.**
- › Ergibt sich insgesamt für das Versicherungsjahr **eine NEGATIVE Summe, verändert sich der Policenwert nicht.**

Die Jahresrendite des Euro Stoxx 50 ergibt sich aus dem Verhältnis der Kurse zu Beginn und zum Ende des Versicherungsjahres.

^{*)} Sämtliche Kurswerte sind zum letzten Börsentag (FFM) des Monats ermittelt.

Indexstichtag August

Verträge gegen Einmalbeitrag und beitragsfrei gestellte Verträge



Wertentwicklung des Euro Stoxx 50 für den Zeitraum 08.2021 bis 07.2022

08.2021 – 07.2022

Versicherungsjahrestag = August	Kurs Euro Stoxx 50 Monatsultimo ^{*)}	Euro Stoxx 50	R+V- IndexInvest Cap: 1,40 % p.M.	R+V- IndexInvest kumuliert
<i>Kurs zu Beginn</i>	4.089,30	-----	-----	
August	4.196,41	2,62 %	1,40 %	1,40 %
September	4.048,08	-3,53 %	-3,53 %	-2,13 %
Oktober	4.250,56	5,00 %	1,40 %	-0,73 %
November	4.063,06	-4,41 %	-4,41 %	-5,14 %
Dezember	4.306,07	5,98 %	1,40 %	-3,74 %
Januar	4.174,60	-3,05 %	-3,05 %	-6,79 %
Februar	3.924,23	-6,00 %	-6,00 %	-12,79 %
März	3.902,52	-0,55 %	-0,55 %	-13,34 %
April	3.802,86	-2,55 %	-2,55 %	-15,89 %
Mai	3.789,21	-0,36 %	-0,36 %	-16,25 %
Juni	3.454,86	-8,82 %	-8,82 %	-25,07 %
Juli	3.708,10	7,33 %	1,40 %	-23,67 %
Jahresrendite		-9,32 %		0 % (kein Verlust)

Bitte beachten Sie dazu folgendes:

Die Jahresrendite für R+V-IndexInvest errechnet sich aus der Summe aller durch den Cap begrenzten monatlichen Wertentwicklungen des Euro Stoxx 50 innerhalb eines Versicherungsjahres.

- › Ergibt sich insgesamt für das Versicherungsjahr **eine POSITIVE Summe, wird diese Jahresrendite dem Policenwert gutgeschrieben.**
- › Ergibt sich insgesamt für das Versicherungsjahr **eine NEGATIVE Summe, verändert sich der Policenwert nicht.**

Die Jahresrendite des Euro Stoxx 50 ergibt sich aus dem Verhältnis der Kurse zu Beginn und zum Ende des Versicherungsjahres.

^{*)} Sämtliche Kurswerte sind zum letzten Börsentag (FFM) des Monats ermittelt.

Indexstichtag August

Verträge mit laufender Beitragszahlung



Wertentwicklung des Euro Stoxx 50 für den Zeitraum 08.2020 bis 07.2021

08.2020 – 07.2021

Versicherungsjahrestag = August	Kurs Euro Stoxx 50 Monatsultimo ^{*)}	Euro Stoxx 50	R+V- IndexInvest Cap: 2,30 % p.M.	R+V- IndexInvest kumuliert
<i>Kurs zu Beginn</i>	3.174,32	-----	-----	
August	3.272,51	3,09 %	2,30 %	2,30 %
September	3.193,61	-2,41 %	-2,41 %	-0,11 %
Oktober	2.958,21	-7,37 %	-7,37 %	-7,48 %
November	3.492,54	18,06 %	2,30 %	-5,18 %
Dezember	3.571,59	2,26 %	2,26 %	-2,92 %
Januar	3.481,44	-2,52 %	-2,52 %	-5,44 %
Februar	3.636,44	4,45 %	2,30 %	-3,14 %
März	3.919,21	7,78 %	2,30 %	-0,84 %
April	3.974,74	1,42 %	1,42 %	0,58 %
Mai	4.039,46	1,63 %	1,63 %	2,21 %
Juni	4.064,30	0,61 %	0,61 %	2,82 %
Juli	4.089,30	0,62 %	0,62 %	3,44 %
Jahresrendite		28,82 %		3,44 %

Bitte beachten Sie dazu folgendes:

Die Jahresrendite für R+V-IndexInvest errechnet sich aus der Summe aller durch den Cap begrenzten monatlichen Wertentwicklungen des Euro Stoxx 50 innerhalb eines Versicherungsjahres.

- › Ergibt sich insgesamt für das Versicherungsjahr **eine POSITIVE Summe, wird diese Jahresrendite dem Policenwert gutgeschrieben.**
- › Ergibt sich insgesamt für das Versicherungsjahr **eine NEGATIVE Summe, verändert sich der Policenwert nicht.**

Die Jahresrendite des Euro Stoxx 50 ergibt sich aus dem Verhältnis der Kurse zu Beginn und zum Ende des Versicherungsjahres.

^{*)} Sämtliche Kurswerte sind zum letzten Börsentag (FFM) des Monats ermittelt.

Indexstichtag August

Verträge gegen Einmalbeitrag und beitragsfrei gestellte Verträge



Wertentwicklung des Euro Stoxx 50 für den Zeitraum 08.2020 bis 07.2021

08.2020 – 07.2021

Versicherungsjahrestag = August	Kurs Euro Stoxx 50 Monatsultimo ^{*)}	Euro Stoxx 50	R+V- IndexInvest Cap: 1,70 % p.M.	R+V- IndexInvest kumuliert
<i>Kurs zu Beginn</i>	3.174,32	-----	-----	
August	3.272,51	3,09 %	1,70 %	1,70 %
September	3.193,61	-2,41 %	-2,41 %	-0,71 %
Oktober	2.958,21	-7,37 %	-7,37 %	-8,08 %
November	3.492,54	18,06 %	1,70 %	-6,38 %
Dezember	3.571,59	2,26 %	1,70 %	-4,68 %
Januar	3.481,44	-2,52 %	-2,52 %	-7,20 %
Februar	3.636,44	4,45 %	1,70 %	-5,50 %
März	3.919,21	7,78 %	1,70 %	-3,80 %
April	3.974,74	1,42 %	1,42 %	-2,38 %
Mai	4.039,46	1,63 %	1,63 %	-0,75 %
Juni	4.064,30	0,61 %	0,61 %	-0,14 %
Juli	4.089,30	0,62 %	0,62 %	0,48 %
Jahresrendite		28,82 %		0,48 %

Bitte beachten Sie dazu folgendes:

Die Jahresrendite für R+V-IndexInvest errechnet sich aus der Summe aller durch den Cap begrenzten monatlichen Wertentwicklungen des Euro Stoxx 50 innerhalb eines Versicherungsjahres.

- › Ergibt sich insgesamt für das Versicherungsjahr **eine POSITIVE Summe, wird diese Jahresrendite dem Policenwert gutgeschrieben.**
- › Ergibt sich insgesamt für das Versicherungsjahr **eine NEGATIVE Summe, verändert sich der Policenwert nicht.**

Die Jahresrendite des Euro Stoxx 50 ergibt sich aus dem Verhältnis der Kurse zu Beginn und zum Ende des Versicherungsjahres.

^{*)} Sämtliche Kurswerte sind zum letzten Börsentag (FFM) des Monats ermittelt.

Indexstichtag August

Verträge mit laufender Beitragszahlung



Wertentwicklung des Euro Stoxx 50 für den Zeitraum 08.2019 bis 07.2020

08.2019 – 07.2020

Versicherungsjahrestag = August	Kurs Euro Stoxx 50 Monatsultimo ^{*)}	Euro Stoxx 50	R+V- IndexInvest Cap: 2,80 % p.M.	R+V- IndexInvest kumuliert
<i>Kurs zu Beginn</i>	3.466,85	-----	-----	
August	3.426,76	-1,16 %	-1,16 %	-1,16 %
September	3.569,45	4,16 %	2,80 %	1,64 %
Oktober	3.604,41	0,98 %	0,98 %	2,62 %
November	3.703,58	2,75 %	2,75 %	5,37 %
Dezember	3.748,47	1,21 %	1,21 %	6,58 %
Januar	3.640,91	-2,87 %	-2,87 %	3,71 %
Februar	3.329,49	-8,55 %	-8,55 %	-4,84 %
März	2.786,90	-16,30 %	-16,30 %	-21,14 %
April	2.927,93	5,06 %	2,80 %	-18,34 %
Mai	3.050,20	4,18 %	2,80 %	-15,54 %
Juni	3.234,07	6,03 %	2,80 %	-12,74 %
Juli	3.174,32	-1,85 %	-1,85 %	-14,59 %
Jahresrendite		-8,44 %		0 % (kein Verlust)

Bitte beachten Sie dazu folgendes:

Die Jahresrendite für R+V-IndexInvest errechnet sich aus der Summe aller durch den Cap begrenzten monatlichen Wertentwicklungen des Euro Stoxx 50 innerhalb eines Versicherungsjahres.

- › Ergibt sich insgesamt für das Versicherungsjahr **eine POSITIVE Summe, wird diese Jahresrendite dem Policenwert gutgeschrieben.**
- › Ergibt sich insgesamt für das Versicherungsjahr **eine NEGATIVE Summe, verändert sich der Policenwert nicht.**

Die Jahresrendite des Euro Stoxx 50 ergibt sich aus dem Verhältnis der Kurse zu Beginn und zum Ende des Versicherungsjahres.

^{*)} Sämtliche Kurswerte sind zum letzten Börsentag (FFM) des Monats ermittelt.

Indexstichtag August

Verträge gegen Einmalbeitrag und beitragsfrei gestellte Verträge



Wertentwicklung des Euro Stoxx 50 für den Zeitraum 08.2019 bis 07.2020

08.2019 – 07.2020

Versicherungsjahrestag = August	Kurs Euro Stoxx 50 Monatsultimo ^{*)}	Euro Stoxx 50	R+V- IndexInvest Cap: 2,20 % p.M.	R+V- IndexInvest kumuliert
<i>Kurs zu Beginn</i>	3.466,85	-----	-----	
August	3.426,76	-1,16 %	-1,16 %	-1,16 %
September	3.569,45	4,16 %	2,20 %	1,04 %
Oktober	3.604,41	0,98 %	0,98 %	2,02 %
November	3.703,58	2,75 %	2,20 %	4,22 %
Dezember	3.748,47	1,21 %	1,21 %	5,43 %
Januar	3.640,91	-2,87 %	-2,87 %	2,56 %
Februar	3.329,49	-8,55 %	-8,55 %	-5,99 %
März	2.786,90	-16,30 %	-16,30 %	-22,29 %
April	2.927,93	5,06 %	2,20 %	-20,09 %
Mai	3.050,20	4,18 %	2,20 %	-17,89 %
Juni	3.234,07	6,03 %	2,20 %	-15,69 %
Juli	3.174,32	-1,85 %	-1,85 %	-17,54 %
Jahresrendite		-8,44 %		0 % (kein Verlust)

Bitte beachten Sie dazu folgendes:

Die Jahresrendite für R+V-IndexInvest errechnet sich aus der Summe aller durch den Cap begrenzten monatlichen Wertentwicklungen des Euro Stoxx 50 innerhalb eines Versicherungsjahres.

- › Ergibt sich insgesamt für das Versicherungsjahr **eine POSITIVE Summe, wird diese Jahresrendite dem Policenwert gutgeschrieben.**
- › Ergibt sich insgesamt für das Versicherungsjahr **eine NEGATIVE Summe, verändert sich der Policenwert nicht.**

Die Jahresrendite des Euro Stoxx 50 ergibt sich aus dem Verhältnis der Kurse zu Beginn und zum Ende des Versicherungsjahres.

^{*)} Sämtliche Kurswerte sind zum letzten Börsentag (FFM) des Monats ermittelt.

Indexstichtag August

Verträge mit laufender Beitragszahlung



Wertentwicklung des Euro Stoxx 50 für den Zeitraum 08.2018 bis 07.2019

08.2018 – 07.2019

Versicherungsjahrestag = August	Kurs Euro Stoxx 50 Monatsultimo ^{*)}	Euro Stoxx 50	R+V- IndexInvest Cap: 2,60 % p.M.	R+V- IndexInvest kumuliert
<i>Kurs zu Beginn</i>	3.525,49	-----	-----	
August	3.392,90	-3,76 %	-3,76 %	-3,76 %
September	3.399,20	0,19 %	0,19 %	-3,57 %
Oktober	3.197,51	-5,93 %	-5,93 %	-9,50 %
November	3.173,13	-0,76 %	-0,76 %	-10,26 %
Dezember	2.986,53	-5,88 %	-5,88 %	-16,14 %
Januar	3.159,43	5,79 %	2,60 %	-13,54 %
Februar	3.298,26	4,39 %	2,60 %	-10,94 %
März	3.351,71	1,62 %	1,62 %	-9,32 %
April	3.514,62	4,86 %	2,60 %	-6,72 %
Mai	3.280,43	-6,66 %	-6,66 %	-13,38 %
Juni	3.473,69	5,89 %	2,60 %	-10,78 %
Juli	3.466,85	-0,20 %	-0,20 %	-10,98 %
Jahresrendite		-1,66 %		0 % (kein Verlust)

Bitte beachten Sie dazu folgendes:

Die Jahresrendite für R+V-IndexInvest errechnet sich aus der Summe aller durch den Cap begrenzten monatlichen Wertentwicklungen des Euro Stoxx 50 innerhalb eines Versicherungsjahres.

- › Ergibt sich insgesamt für das Versicherungsjahr **eine POSITIVE Summe, wird diese Jahresrendite dem Policenwert gutgeschrieben.**
- › Ergibt sich insgesamt für das Versicherungsjahr **eine NEGATIVE Summe, verändert sich der Policenwert nicht.**

Die Jahresrendite des Euro Stoxx 50 ergibt sich aus dem Verhältnis der Kurse zu Beginn und zum Ende des Versicherungsjahres.

^{*)} Sämtliche Kurswerte sind zum letzten Börsentag (FFM) des Monats ermittelt.

Indexstichtag August

Verträge gegen Einmalbeitrag und beitragsfrei gestellte Verträge



Wertentwicklung des Euro Stoxx 50 für den Zeitraum 08.2018 bis 07.2019

08.2018 – 07.2019

Versicherungsjahrestag = August	Kurs Euro Stoxx 50 Monatsultimo ^{*)}	Euro Stoxx 50	R+V- IndexInvest Cap: 2,00 % p.M.	R+V- IndexInvest kumuliert
<i>Kurs zu Beginn</i>	3.525,49	-----	-----	
August	3.392,90	-3,76 %	-3,76 %	-3,76 %
September	3.399,20	0,19 %	0,19 %	-3,57 %
Oktober	3.197,51	-5,93 %	-5,93 %	-9,50 %
November	3.173,13	-0,76 %	-0,76 %	-10,26 %
Dezember	2.986,53	-5,88 %	-5,88 %	-16,14 %
Januar	3.159,43	5,79 %	2,00 %	-14,14 %
Februar	3.298,26	4,39 %	2,00 %	-12,14 %
März	3.351,71	1,62 %	1,62 %	-10,52 %
April	3.514,62	4,86 %	2,00 %	-8,52 %
Mai	3.280,43	-6,66 %	-6,66 %	-15,18 %
Juni	3.473,69	5,89 %	2,00 %	-13,18 %
Juli	3.466,85	-0,20 %	-0,20 %	-13,38 %
Jahresrendite		-1,66 %		0 % (kein Verlust)

Bitte beachten Sie dazu folgendes:

Die Jahresrendite für R+V-IndexInvest errechnet sich aus der Summe aller durch den Cap begrenzten monatlichen Wertentwicklungen des Euro Stoxx 50 innerhalb eines Versicherungsjahres.

- › Ergibt sich insgesamt für das Versicherungsjahr **eine POSITIVE Summe, wird diese Jahresrendite dem Policenwert gutgeschrieben.**
- › Ergibt sich insgesamt für das Versicherungsjahr **eine NEGATIVE Summe, verändert sich der Policenwert nicht.**

Die Jahresrendite des Euro Stoxx 50 ergibt sich aus dem Verhältnis der Kurse zu Beginn und zum Ende des Versicherungsjahres.

^{*)} Sämtliche Kurswerte sind zum letzten Börsentag (FFM) des Monats ermittelt.

Indexstichtag August

Verträge mit laufender Beitragszahlung



Wertentwicklung des Euro Stoxx 50 für den Zeitraum 08.2017 bis 07.2018

08.2017 – 07.2018

Versicherungsjahrestag = August	Kurs Euro Stoxx 50 Monatsultimo ^{*)}	Euro Stoxx 50	R+V- IndexInvest Cap: 2,75 % p.M.	R+V- IndexInvest kumuliert
<i>Kurs zu Beginn</i>	3.449,36	-----	-----	
August	3.421,47	-0,81 %	-0,81 %	-0,81 %
September	3.594,85	5,07 %	2,75 %	1,94 %
Oktober	3.662,18	1,87 %	1,87 %	3,81 %
November	3.569,93	-2,52 %	-2,52 %	1,29 %
Dezember	3.503,96	-1,85 %	-1,85 %	-0,56 %
Januar	3.609,29	3,01 %	2,75 %	2,19 %
Februar	3.438,96	-4,72 %	-4,72 %	-2,53 %
März	3.361,50	-2,25 %	-2,25 %	-4,78 %
April	3.536,52	5,21 %	2,75 %	-2,03 %
Mai	3.406,65	-3,67 %	-3,67 %	-5,70 %
Juni	3.395,60	-0,32 %	-0,32 %	-6,02 %
Juli	3.525,49	3,83 %	2,75 %	-3,27 %
Jahresrendite		2,21 %		0 % (kein Verlust)

Bitte beachten Sie dazu folgendes:

Die Jahresrendite für R+V-IndexInvest errechnet sich aus der Summe aller durch den Cap begrenzten monatlichen Wertentwicklungen des Euro Stoxx 50 innerhalb eines Versicherungsjahres.

- › Ergibt sich insgesamt für das Versicherungsjahr **eine POSITIVE Summe, wird diese Jahresrendite dem Policenwert gutgeschrieben.**
- › Ergibt sich insgesamt für das Versicherungsjahr **eine NEGATIVE Summe, verändert sich der Policenwert nicht.**

Die Jahresrendite des Euro Stoxx 50 ergibt sich aus dem Verhältnis der Kurse zu Beginn und zum Ende des Versicherungsjahres.

^{*)} Sämtliche Kurswerte sind zum letzten Börsentag (FFM) des Monats ermittelt.

Indexstichtag August

Verträge gegen Einmalbeitrag und beitragsfrei gestellte Verträge



Wertentwicklung des Euro Stoxx 50 für den Zeitraum 08.2017 bis 07.2018

08.2017 – 07.2018

Versicherungsjahrestag = August	Kurs Euro Stoxx 50 Monatsultimo ^{*)}	Euro Stoxx 50	R+V- IndexInvest Cap: 2,10 % p.M.	R+V- IndexInvest kumuliert
<i>Kurs zu Beginn</i>	3.449,36	-----	-----	
August	3.421,47	-0,81 %	-0,81 %	-0,81 %
September	3.594,85	5,07 %	2,10 %	1,29 %
Oktober	3.662,18	1,87 %	1,87 %	3,16 %
November	3.569,93	-2,52 %	-2,52 %	0,64 %
Dezember	3.503,96	-1,85 %	-1,85 %	-1,21 %
Januar	3.609,29	3,01 %	2,10 %	0,89 %
Februar	3.438,96	-4,72 %	-4,72 %	-3,83 %
März	3.361,50	-2,25 %	-2,25 %	-6,08 %
April	3.536,52	5,21 %	2,10 %	-3,98 %
Mai	3.406,65	-3,67 %	-3,67 %	-7,65 %
Juni	3.395,60	-0,32 %	-0,32 %	-7,97 %
Juli	3.525,49	3,83 %	2,10 %	-5,87 %
Jahresrendite		2,21 %		0 % (kein Verlust)

Bitte beachten Sie dazu folgendes:

Die Jahresrendite für R+V-IndexInvest errechnet sich aus der Summe aller durch den Cap begrenzten monatlichen Wertentwicklungen des Euro Stoxx 50 innerhalb eines Versicherungsjahres.

- › Ergibt sich insgesamt für das Versicherungsjahr **eine POSITIVE Summe, wird diese Jahresrendite dem Policenwert gutgeschrieben.**
- › Ergibt sich insgesamt für das Versicherungsjahr **eine NEGATIVE Summe, verändert sich der Policenwert nicht.**

Die Jahresrendite des Euro Stoxx 50 ergibt sich aus dem Verhältnis der Kurse zu Beginn und zum Ende des Versicherungsjahres.

^{*)} Sämtliche Kurswerte sind zum letzten Börsentag (FFM) des Monats ermittelt.

Indexstichtag August

Verträge mit laufender Beitragszahlung



Wertentwicklung des Euro Stoxx 50 für den Zeitraum 08.2016 bis 07.2017

08.2016 – 07.2017

Versicherungsjahrestag = August	Kurs Euro Stoxx 50 Monatsultimo ^{*)}	Euro Stoxx 50	R+V- IndexInvest Cap: 3,00 % p.M.	R+V- IndexInvest kumuliert
<i>Kurs zu Beginn</i>	2.990,76	-----	-----	
August	3.023,13	1,08 %	1,08 %	1,08 %
September	3.002,24	-0,69 %	-0,69 %	0,39 %
Oktober	3.055,25	1,77 %	1,77 %	2,16 %
November	3.051,61	-0,12 %	-0,12 %	2,04 %
Dezember	3.290,52	7,83 %	3,00 %	5,04 %
Januar	3.230,68	-1,82 %	-1,82 %	3,22 %
Februar	3.319,61	2,75 %	2,75 %	5,97 %
März	3.500,93	5,46 %	3,00 %	8,97 %
April	3.559,59	1,68 %	1,68 %	10,65 %
Mai	3.554,59	-0,14 %	-0,14 %	10,51 %
Juni	3.441,88	-3,17 %	-3,17 %	7,34 %
Juli	3.449,36	0,22 %	0,22 %	7,56 %
Jahresrendite		15,33 %		7,56 %

Bitte beachten Sie dazu folgendes:

Die Jahresrendite für R+V-IndexInvest errechnet sich aus der Summe aller durch den Cap begrenzten monatlichen Wertentwicklungen des Euro Stoxx 50 innerhalb eines Versicherungsjahres.

- › Ergibt sich insgesamt für das Versicherungsjahr **eine POSITIVE Summe, wird diese Jahresrendite dem Policenwert gutgeschrieben.**
- › Ergibt sich insgesamt für das Versicherungsjahr **eine NEGATIVE Summe, verändert sich der Policenwert nicht.**

Die Jahresrendite des Euro Stoxx 50 ergibt sich aus dem Verhältnis der Kurse zu Beginn und zum Ende des Versicherungsjahres.

^{*)} Sämtliche Kurswerte sind zum letzten Börsentag (FFM) des Monats ermittelt.

Indexstichtag August

Verträge gegen Einmalbeitrag und beitragsfrei gestellte Verträge



Wertentwicklung des Euro Stoxx 50 für den Zeitraum 08.2016 bis 07.2017

08.2016 – 07.2017

Versicherungsjahrestag = August	Kurs Euro Stoxx 50 Monatsultimo ^{*)}	Euro Stoxx 50	R+V- IndexInvest Cap: 2,25 % p.M.	R+V- IndexInvest kumuliert
<i>Kurs zu Beginn</i>	2.990,76	-----	-----	
August	3.023,13	1,08 %	1,08 %	1,08 %
September	3.002,24	-0,69 %	-0,69 %	0,39 %
Oktober	3.055,25	1,77 %	1,77 %	2,16 %
November	3.051,61	-0,12 %	-0,12 %	2,04 %
Dezember	3.290,52	7,83 %	2,25 %	4,29 %
Januar	3.230,68	-1,82 %	-1,82 %	2,47 %
Februar	3.319,61	2,75 %	2,25 %	4,72 %
März	3.500,93	5,46 %	2,25 %	6,97 %
April	3.559,59	1,68 %	1,68 %	8,65 %
Mai	3.554,59	-0,14 %	-0,14 %	8,51 %
Juni	3.441,88	-3,17 %	-3,17 %	5,34 %
Juli	3.449,36	0,22 %	0,22 %	5,56 %
Jahresrendite		15,33 %		5,56 %

Bitte beachten Sie dazu folgendes:

Die Jahresrendite für R+V-IndexInvest errechnet sich aus der Summe aller durch den Cap begrenzten monatlichen Wertentwicklungen des Euro Stoxx 50 innerhalb eines Versicherungsjahres.

- › Ergibt sich insgesamt für das Versicherungsjahr **eine POSITIVE Summe, wird diese Jahresrendite dem Policenwert gutgeschrieben.**
- › Ergibt sich insgesamt für das Versicherungsjahr **eine NEGATIVE Summe, verändert sich der Policenwert nicht.**

Die Jahresrendite des Euro Stoxx 50 ergibt sich aus dem Verhältnis der Kurse zu Beginn und zum Ende des Versicherungsjahres.

^{*)} Sämtliche Kurswerte sind zum letzten Börsentag (FFM) des Monats ermittelt.

Indexstichtag August



Wertentwicklung des Euro Stoxx 50 für den Zeitraum **08.2015 bis 07.2016**

08.2015 – 07.2016

Versicherungsjahrestag = August	Kurs Euro Stoxx 50 Monatsultimo ^{*)}	Euro Stoxx 50	R+V- IndexInvest Cap: 2,25 % p.M.	R+V- IndexInvest kumuliert
<i>Kurs zu Beginn</i>	3.600,69	-----	-----	
August	3.269,63	-9,19 %	-9,19 %	-9,19 %
September	3.100,67	-5,17 %	-5,17 %	-14,36 %
Oktober	3.418,23	10,24 %	2,25 %	-12,11 %
November	3.506,45	2,58 %	2,25 %	-9,86 %
Dezember	3.287,98	-6,23 %	-6,23 %	-16,09 %
Januar	3.045,09	-7,39 %	-7,39 %	-23,48 %
Februar	2.945,75	-3,26 %	-3,26 %	-26,74 %
März	3.004,93	2,01 %	2,01 %	-24,73 %
April	3.028,21	0,77 %	0,77 %	-23,96 %
Mai	3.063,48	1,16 %	1,16 %	-22,80 %
Juni	2.864,74	-6,49 %	-6,49 %	-29,29 %
Juli	2.990,76	4,40 %	2,25 %	-27,04 %
Jahresrendite		-16,94 %		0 % (kein Verlust)

Bitte beachten Sie dazu folgendes:

Die Jahresrendite für R+V-IndexInvest errechnet sich aus der Summe aller durch den Cap begrenzten monatlichen Wertentwicklungen des Euro Stoxx 50 innerhalb eines Versicherungsjahres.

- › Ergibt sich insgesamt für das Versicherungsjahr **eine POSITIVE Summe, wird diese Jahresrendite dem Policenwert gutgeschrieben.**
- › Ergibt sich insgesamt für das Versicherungsjahr **eine NEGATIVE Summe, verändert sich der Policenwert nicht.**

Die Jahresrendite des Euro Stoxx 50 ergibt sich aus dem Verhältnis der Kurse zu Beginn und zum Ende des Versicherungsjahres.

^{*)} Sämtliche Kurswerte sind zum letzten Börsentag (FFM) des Monats ermittelt.

Indexstichtag August



Wertentwicklung des Euro Stoxx 50 für den Zeitraum **08.2014 bis 07.2015**

08.2014 – 07.2015

Versicherungsjahrestag = August	Kurs Euro Stoxx 50 Monatsultimo ^{*)}	Euro Stoxx 50	R+V- IndexInvest Cap: 3,00 % p.M.	R+V- IndexInvest kumuliert
<i>Kurs zu Beginn</i>	3.115,51	-----	-----	
August	3.172,63	1,83 %	1,83 %	1,83 %
September	3.225,93	1,68 %	1,68 %	3,51 %
Oktober	3.113,32	-3,49 %	-3,49 %	0,02 %
November	3.250,93	4,42 %	3,00 %	3,02 %
Dezember	3.135,95	-3,54 %	-3,54 %	-0,52 %
Januar	3.351,44	6,87 %	3,00 %	2,48 %
Februar	3.599,00	7,39 %	3,00 %	5,48 %
März	3.697,38	2,73 %	2,73 %	8,21 %
April	3.615,59	-2,21 %	-2,21 %	6,00 %
Mai	3.570,78	-1,24 %	-1,24 %	4,76 %
Juni	3.424,30	-4,10 %	-4,10 %	0,66 %
Juli	3.600,69	5,15 %	3,00 %	3,66 %
Jahresrendite		15,57 %		3,66 %

Bitte beachten Sie dazu folgendes:

Die Jahresrendite für R+V-IndexInvest errechnet sich aus der Summe aller durch den Cap begrenzten monatlichen Wertentwicklungen des Euro Stoxx 50 innerhalb eines Versicherungsjahres.

- › Ergibt sich insgesamt für das Versicherungsjahr **eine POSITIVE Summe, wird diese Jahresrendite dem Policenwert gutgeschrieben.**
- › Ergibt sich insgesamt für das Versicherungsjahr **eine NEGATIVE Summe, verändert sich der Policenwert nicht.**

Die Jahresrendite des Euro Stoxx 50 ergibt sich aus dem Verhältnis der Kurse zu Beginn und zum Ende des Versicherungsjahres.

^{*)} Sämtliche Kurswerte sind zum letzten Börsentag (FFM) des Monats ermittelt.

Indexstichtag August



Wertentwicklung des Euro Stoxx 50 für den Zeitraum **08.2013 bis 07.2014**

08.2013 – 07.2014

Versicherungsjahrestag = August	Kurs Euro Stoxx 50 Monatsultimo ^{*)}	Euro Stoxx 50	R+V- IndexInvest Cap: 3,75 % p.M.	R+V- IndexInvest kumuliert
<i>Kurs zu Beginn</i>	2.768,15	-----	-----	
August	2.721,37	-1,69 %	-1,69 %	-1,69 %
September	2.893,15	6,31 %	3,75 %	2,06 %
Oktober	3.067,95	6,04 %	3,75 %	5,81 %
November	3.086,64	0,61 %	0,61 %	6,42 %
Dezember	3.100,93	0,46 %	0,46 %	6,88 %
Januar	3.013,96	-2,80 %	-2,80 %	4,08 %
Februar	3.149,23	4,49 %	3,75 %	7,83 %
März	3.161,60	0,39 %	0,39 %	8,22 %
April	3.198,39	1,16 %	1,16 %	9,38 %
Mai	3.244,60	1,44 %	1,44 %	10,82 %
Juni	3.228,24	-0,50 %	-0,50 %	10,32 %
Juli	3.115,51	-3,49 %	-3,49 %	6,83 %
Jahresrendite		12,55 %		6,83 %

Bitte beachten Sie dazu folgendes:

Die Jahresrendite für R+V-IndexInvest errechnet sich aus der Summe aller durch den Cap begrenzten monatlichen Wertentwicklungen des Euro Stoxx 50 innerhalb eines Versicherungsjahres.

- › Ergibt sich insgesamt für das Versicherungsjahr **eine POSITIVE Summe, wird diese Jahresrendite dem Policenwert gutgeschrieben.**
- › Ergibt sich insgesamt für das Versicherungsjahr **eine NEGATIVE Summe, verändert sich der Policenwert nicht.**

Die Jahresrendite des Euro Stoxx 50 ergibt sich aus dem Verhältnis der Kurse zu Beginn und zum Ende des Versicherungsjahres.

^{*)} Sämtliche Kurswerte sind zum letzten Börsentag (FFM) des Monats ermittelt.

Indexstichtag Oktober (Altbestand)

Verträge mit laufender Beitragszahlung



Wertentwicklung des Euro Stoxx 50 für den Zeitraum 10.2024 bis 09.2025

10.2024 – 09.2025

Versicherungsjahrestag = Oktober	Kurs Euro Stoxx 50 Monatsultimo ^{*)}	Euro Stoxx 50	R+V- IndexInvest Cap: 2,00 % p.M.	R+V- IndexInvest kumuliert
<i>Kurs zu Beginn</i>	5.000,45	-----	-----	
Oktober	4.827,63	-3,46 %	-3,46 %	-3,46 %
November	4.804,40	-0,48 %	-0,48 %	-3,94 %
Dezember	4.869,28	1,35 %	1,35 %	-2,59 %
Januar	5.286,87	8,58 %	2,00 %	-0,59 %
Februar	5.463,54	3,34 %	2,00 %	1,41 %
März	5.248,39	-3,94 %	-3,94 %	-2,53 %
April	5.160,22	-1,68 %	-1,68 %	-4,21 %
Mai	5.366,59	4,00 %	2,00 %	-2,21 %
Juni	5.303,24	-1,18 %	-1,18 %	-3,39 %
Juli	5.319,92	0,31 %	0,31 %	-3,08 %
August	5.351,73	0,60 %	0,60 %	-2,48 %
September	5.529,96	3,33 %	2,00 %	-0,48 %
Jahresrendite		10,59 %		0 % (kein Verlust)

Bitte beachten Sie dazu folgendes:

Die Jahresrendite für R+V-IndexInvest errechnet sich aus der Summe aller durch den Cap begrenzten monatlichen Wertentwicklungen des Euro Stoxx 50 innerhalb eines Versicherungsjahres.

- › Ergibt sich insgesamt für das Versicherungsjahr **eine POSITIVE Summe, wird diese Jahresrendite dem Policenwert gutgeschrieben.**
- › Ergibt sich insgesamt für das Versicherungsjahr **eine NEGATIVE Summe, verändert sich der Policenwert nicht.**

Die Jahresrendite des Euro Stoxx 50 ergibt sich aus dem Verhältnis der Kurse zu Beginn und zum Ende des Versicherungsjahres.

^{*)} Sämtliche Kurswerte sind zum letzten Börsentag (FFM) des Monats ermittelt.

Indexstichtag Oktober (Altbestand)

Verträge gegen Einmalbeitrag und beitragsfrei gestellte Verträge



Wertentwicklung des Euro Stoxx 50 für den Zeitraum 10.2024 bis 09.2025

10.2024 – 09.2025

Versicherungsjahrestag = Oktober	Kurs Euro Stoxx 50 Monatsultimo ^{*)}	Euro Stoxx 50	R+V- IndexInvest Cap: 1,85 % p.M.	R+V- IndexInvest kumuliert
<i>Kurs zu Beginn</i>	5.000,45	-----	-----	
Oktober	4.827,63	-3,46 %	-3,46 %	-3,46 %
November	4.804,40	-0,48 %	-0,48 %	-3,94 %
Dezember	4.869,28	1,35 %	1,35 %	-2,59 %
Januar	5.286,87	8,58 %	1,85 %	-0,74 %
Februar	5.463,54	3,34 %	1,85 %	1,11 %
März	5.248,39	-3,94 %	-3,94 %	-2,83 %
April	5.160,22	-1,68 %	-1,68 %	-4,51 %
Mai	5.366,59	4,00 %	1,85 %	-2,66 %
Juni	5.303,24	-1,18 %	-1,18 %	-3,84 %
Juli	5.319,92	0,31 %	0,31 %	-3,53 %
August	5.351,73	0,60 %	0,60 %	-2,93 %
September	5.529,96	3,33 %	1,85 %	-1,08 %
Jahresrendite		10,59 %		0 % (kein Verlust)

Bitte beachten Sie dazu folgendes:

Die Jahresrendite für R+V-IndexInvest errechnet sich aus der Summe aller durch den Cap begrenzten monatlichen Wertentwicklungen des Euro Stoxx 50 innerhalb eines Versicherungsjahres.

- › Ergibt sich insgesamt für das Versicherungsjahr **eine POSITIVE Summe, wird diese Jahresrendite dem Policenwert gutgeschrieben.**
- › Ergibt sich insgesamt für das Versicherungsjahr **eine NEGATIVE Summe, verändert sich der Policenwert nicht.**

Die Jahresrendite des Euro Stoxx 50 ergibt sich aus dem Verhältnis der Kurse zu Beginn und zum Ende des Versicherungsjahres.

^{*)} Sämtliche Kurswerte sind zum letzten Börsentag (FFM) des Monats ermittelt.

Indexstichtag Oktober (Altbestand)

Verträge mit laufender Beitragszahlung



Wertentwicklung des Euro Stoxx 50 für den Zeitraum 10.2023 bis 09.2024

10.2023 – 09.2024

Versicherungsjahrestag = Oktober	Kurs Euro Stoxx 50 Monatsultimo ^{*)}	Euro Stoxx 50	R+V- IndexInvest Cap: 1,55 % p.M.	R+V- IndexInvest kumuliert
<i>Kurs zu Beginn</i>	4.174,66	-----	-----	
Oktober	4.061,12	-2,72 %	-2,72 %	-2,72 %
November	4.382,47	7,91 %	1,55 %	-1,17 %
Dezember	4.521,65	3,18 %	1,55 %	0,38 %
Januar	4.648,40	2,80 %	1,55 %	1,93 %
Februar	4.877,77	4,93 %	1,55 %	3,48 %
März	5.083,42	4,22 %	1,55 %	5,03 %
April	4.921,22	-3,19 %	-3,19 %	1,84 %
Mai	4.983,67	1,27 %	1,27 %	3,11 %
Juni	4.894,02	-1,80 %	-1,80 %	1,31 %
Juli	4.872,94	-0,43 %	-0,43 %	0,88 %
August	4.957,98	1,75 %	1,55 %	2,43 %
September	5.000,45	0,86 %	0,86 %	3,29 %
Jahresrendite		19,78 %		3,29 %

Bitte beachten Sie dazu folgendes:

Die Jahresrendite für R+V-IndexInvest errechnet sich aus der Summe aller durch den Cap begrenzten monatlichen Wertentwicklungen des Euro Stoxx 50 innerhalb eines Versicherungsjahres.

- › Ergibt sich insgesamt für das Versicherungsjahr **eine POSITIVE Summe, wird diese Jahresrendite dem Policenwert gutgeschrieben.**
- › Ergibt sich insgesamt für das Versicherungsjahr **eine NEGATIVE Summe, verändert sich der Policenwert nicht.**

Die Jahresrendite des Euro Stoxx 50 ergibt sich aus dem Verhältnis der Kurse zu Beginn und zum Ende des Versicherungsjahres.

^{*)} Sämtliche Kurswerte sind zum letzten Börsentag (FFM) des Monats ermittelt.

Indexstichtag Oktober (Altbestand)

Verträge gegen Einmalbeitrag und beitragsfrei gestellte Verträge



Wertentwicklung des Euro Stoxx 50 für den Zeitraum 10.2023 bis 09.2024

10.2023 – 09.2024

Versicherungsjahrestag = Oktober	Kurs Euro Stoxx 50 Monatsultimo ^{*)}	Euro Stoxx 50	R+V- IndexInvest Cap: 1,40 % p.M.	R+V- IndexInvest kumuliert
<i>Kurs zu Beginn</i>	4.174,66	-----	-----	
Oktober	4.061,12	-2,72 %	-2,72 %	-2,72 %
November	4.382,47	7,91 %	1,40 %	-1,32 %
Dezember	4.521,65	3,18 %	1,40 %	0,08 %
Januar	4.648,40	2,80 %	1,40 %	1,48 %
Februar	4.877,77	4,93 %	1,40 %	2,88 %
März	5.083,42	4,22 %	1,40 %	4,28 %
April	4.921,22	-3,19 %	-3,19 %	1,09 %
Mai	4.983,67	1,27 %	1,27 %	2,36 %
Juni	4.894,02	-1,80 %	-1,80 %	0,56 %
Juli	4.872,94	-0,43 %	-0,43 %	0,13 %
August	4.957,98	1,75 %	1,40 %	1,53 %
September	5.000,45	0,86 %	0,86 %	2,39 %
Jahresrendite		19,78 %		2,39 %

Bitte beachten Sie dazu folgendes:

Die Jahresrendite für R+V-IndexInvest errechnet sich aus der Summe aller durch den Cap begrenzten monatlichen Wertentwicklungen des Euro Stoxx 50 innerhalb eines Versicherungsjahres.

- › Ergibt sich insgesamt für das Versicherungsjahr **eine POSITIVE Summe, wird diese Jahresrendite dem Policenwert gutgeschrieben.**
- › Ergibt sich insgesamt für das Versicherungsjahr **eine NEGATIVE Summe, verändert sich der Policenwert nicht.**

Die Jahresrendite des Euro Stoxx 50 ergibt sich aus dem Verhältnis der Kurse zu Beginn und zum Ende des Versicherungsjahres.

^{*)} Sämtliche Kurswerte sind zum letzten Börsentag (FFM) des Monats ermittelt.

Indexstichtag Oktober (Altbestand)

Verträge mit laufender Beitragszahlung



Wertentwicklung des Euro Stoxx 50 für den Zeitraum 10.2022 bis 09.2023

10.2022 – 09.2023

Versicherungsjahrestag = Oktober	Kurs Euro Stoxx 50 Monatsultimo ^{*)}	Euro Stoxx 50	R+V- IndexInvest Cap: 1,25 % p.M.	R+V- IndexInvest kumuliert
<i>Kurs zu Beginn</i>	3.318,20	-----	-----	
Oktober	3.617,54	9,02 %	1,25 %	1,25 %
November	3.964,72	9,60 %	1,25 %	2,50 %
Dezember	3.793,62	-4,32 %	-4,32 %	-1,82 %
Januar	4.163,45	9,75 %	1,25 %	-0,57 %
Februar	4.238,38	1,80 %	1,25 %	0,68 %
März	4.315,05	1,81 %	1,25 %	1,93 %
April	4.359,31	1,03 %	1,03 %	2,96 %
Mai	4.218,04	-3,24 %	-3,24 %	-0,28 %
Juni	4.399,09	4,29 %	1,25 %	0,97 %
Juli	4.471,31	1,64 %	1,25 %	2,22 %
August	4.297,11	-3,90 %	-3,90 %	-1,68 %
September	4.174,66	-2,85 %	-2,85 %	-4,53 %
Jahresrendite		25,81 %		0 % (kein Verlust)

Bitte beachten Sie dazu folgendes:

Die Jahresrendite für R+V-IndexInvest errechnet sich aus der Summe aller durch den Cap begrenzten monatlichen Wertentwicklungen des Euro Stoxx 50 innerhalb eines Versicherungsjahres.

- › Ergibt sich insgesamt für das Versicherungsjahr **eine POSITIVE Summe, wird diese Jahresrendite dem Policenwert gutgeschrieben.**
- › Ergibt sich insgesamt für das Versicherungsjahr **eine NEGATIVE Summe, verändert sich der Policenwert nicht.**

Die Jahresrendite des Euro Stoxx 50 ergibt sich aus dem Verhältnis der Kurse zu Beginn und zum Ende des Versicherungsjahres.

^{*)} Sämtliche Kurswerte sind zum letzten Börsentag (FFM) des Monats ermittelt.

Indexstichtag Oktober (Altbestand)

Verträge gegen Einmalbeitrag und beitragsfrei gestellte Verträge



Wertentwicklung des Euro Stoxx 50 für den Zeitraum 10.2022 bis 09.2023

10.2022 – 09.2023

Versicherungsjahrestag = Oktober	Kurs Euro Stoxx 50 Monatsultimo ^{*)}	Euro Stoxx 50	R+V- IndexInvest Cap: 1,15 % p.M.	R+V- IndexInvest kumuliert
<i>Kurs zu Beginn</i>	3.318,20	-----	-----	
Oktober	3.617,54	9,02 %	1,15 %	1,15 %
November	3.964,72	9,60 %	1,15 %	2,30 %
Dezember	3.793,62	-4,32 %	-4,32 %	-2,02 %
Januar	4.163,45	9,75 %	1,15 %	-0,87 %
Februar	4.238,38	1,80 %	1,15 %	0,28 %
März	4.315,05	1,81 %	1,15 %	1,43 %
April	4.359,31	1,03 %	1,03 %	2,46 %
Mai	4.218,04	-3,24 %	-3,24 %	-0,78 %
Juni	4.399,09	4,29 %	1,15 %	0,37 %
Juli	4.471,31	1,64 %	1,15 %	1,52 %
August	4.297,11	-3,90 %	-3,90 %	-2,38 %
September	4.174,66	-2,85 %	-2,85 %	-5,23 %
Jahresrendite		25,81 %		0 % (kein Verlust)

Bitte beachten Sie dazu folgendes:

Die Jahresrendite für R+V-IndexInvest errechnet sich aus der Summe aller durch den Cap begrenzten monatlichen Wertentwicklungen des Euro Stoxx 50 innerhalb eines Versicherungsjahres.

- › Ergibt sich insgesamt für das Versicherungsjahr **eine POSITIVE Summe, wird diese Jahresrendite dem Policenwert gutgeschrieben.**
- › Ergibt sich insgesamt für das Versicherungsjahr **eine NEGATIVE Summe, verändert sich der Policenwert nicht.**

Die Jahresrendite des Euro Stoxx 50 ergibt sich aus dem Verhältnis der Kurse zu Beginn und zum Ende des Versicherungsjahres.

^{*)} Sämtliche Kurswerte sind zum letzten Börsentag (FFM) des Monats ermittelt.

Indexstichtag Oktober (Altbestand)

Verträge mit laufender Beitragszahlung



Wertentwicklung des Euro Stoxx 50 für den Zeitraum 10.2021 bis 09.2022

10.2021 – 09.2022

Versicherungsjahrestag = Oktober	Kurs Euro Stoxx 50 Monatsultimo ^{*)}	Euro Stoxx 50	R+V- IndexInvest Cap: 1,55 % p.M.	R+V- IndexInvest kumuliert
<i>Kurs zu Beginn</i>	4.048,08	-----	-----	
Oktober	4.250,56	5,00 %	1,55 %	1,55 %
November	4.063,06	-4,41 %	-4,41 %	-2,86 %
Dezember	4.306,07	5,98 %	1,55 %	-1,31 %
Januar	4.174,60	-3,05 %	-3,05 %	-4,36 %
Februar	3.924,23	-6,00 %	-6,00 %	-10,36 %
März	3.902,52	-0,55 %	-0,55 %	-10,91 %
April	3.802,86	-2,55 %	-2,55 %	-13,46 %
Mai	3.789,21	-0,36 %	-0,36 %	-13,82 %
Juni	3.454,86	-8,82 %	-8,82 %	-22,64 %
Juli	3.708,10	7,33 %	1,55 %	-21,09 %
August	3.517,25	-5,15 %	-5,15 %	-26,24 %
September	3.318,20	-5,66 %	-5,66 %	-31,90 %
Jahresrendite		-18,03 %		0 % (kein Verlust)

Bitte beachten Sie dazu folgendes:

Die Jahresrendite für R+V-IndexInvest errechnet sich aus der Summe aller durch den Cap begrenzten monatlichen Wertentwicklungen des Euro Stoxx 50 innerhalb eines Versicherungsjahres.

- › Ergibt sich insgesamt für das Versicherungsjahr **eine POSITIVE Summe, wird diese Jahresrendite dem Policenwert gutgeschrieben.**
- › Ergibt sich insgesamt für das Versicherungsjahr **eine NEGATIVE Summe, verändert sich der Policenwert nicht.**

Die Jahresrendite des Euro Stoxx 50 ergibt sich aus dem Verhältnis der Kurse zu Beginn und zum Ende des Versicherungsjahres.

^{*)} Sämtliche Kurswerte sind zum letzten Börsentag (FFM) des Monats ermittelt.

Indexstichtag Oktober (Altbestand)

Verträge gegen Einmalbeitrag und beitragsfrei gestellte Verträge



Wertentwicklung des Euro Stoxx 50 für den Zeitraum 10.2021 bis 09.2022

10.2021 – 09.2022

Versicherungsjahrestag = Oktober	Kurs Euro Stoxx 50 Monatsultimo ^{*)}	Euro Stoxx 50	R+V- IndexInvest Cap: 1,30 % p.M.	R+V- IndexInvest kumuliert
<i>Kurs zu Beginn</i>	4.048,08	-----	-----	
Oktober	4.250,56	5,00 %	1,30 %	1,30 %
November	4.063,06	-4,41 %	-4,41 %	-3,11 %
Dezember	4.306,07	5,98 %	1,30 %	-1,81 %
Januar	4.174,60	-3,05 %	-3,05 %	-4,86 %
Februar	3.924,23	-6,00 %	-6,00 %	-10,86 %
März	3.902,52	-0,55 %	-0,55 %	-11,41 %
April	3.802,86	-2,55 %	-2,55 %	-13,96 %
Mai	3.789,21	-0,36 %	-0,36 %	-14,32 %
Juni	3.454,86	-8,82 %	-8,82 %	-23,14 %
Juli	3.708,10	7,33 %	1,30 %	-21,84 %
August	3.517,25	-5,15 %	-5,15 %	-26,99 %
September	3.318,20	-5,66 %	-5,66 %	-32,65 %
Jahresrendite		-18,03 %		0 % (kein Verlust)

Bitte beachten Sie dazu folgendes:

Die Jahresrendite für R+V-IndexInvest errechnet sich aus der Summe aller durch den Cap begrenzten monatlichen Wertentwicklungen des Euro Stoxx 50 innerhalb eines Versicherungsjahres.

- › Ergibt sich insgesamt für das Versicherungsjahr **eine POSITIVE Summe, wird diese Jahresrendite dem Policenwert gutgeschrieben.**
- › Ergibt sich insgesamt für das Versicherungsjahr **eine NEGATIVE Summe, verändert sich der Policenwert nicht.**

Die Jahresrendite des Euro Stoxx 50 ergibt sich aus dem Verhältnis der Kurse zu Beginn und zum Ende des Versicherungsjahres.

^{*)} Sämtliche Kurswerte sind zum letzten Börsentag (FFM) des Monats ermittelt.

Indexstichtag Oktober (Altbestand)

Verträge mit laufender Beitragszahlung



Wertentwicklung des Euro Stoxx 50 für den Zeitraum 10.2020 bis 09.2021

10.2020 – 09.2021

Versicherungsjahrestag = Oktober	Kurs Euro Stoxx 50 Monatsultimo ^{*)}	Euro Stoxx 50	R+V- IndexInvest Cap: 2,20 % p.M.	R+V- IndexInvest kumuliert
<i>Kurs zu Beginn</i>	3.193,61	-----	-----	
Oktober	2.958,21	-7,37 %	-7,37 %	-7,37 %
November	3.492,54	18,06 %	2,20 %	-5,17 %
Dezember	3.571,59	2,26 %	2,20 %	-2,97 %
Januar	3.481,44	-2,52 %	-2,52 %	-5,49 %
Februar	3.636,44	4,45 %	2,20 %	-3,29 %
März	3.919,21	7,78 %	2,20 %	-1,09 %
April	3.974,74	1,42 %	1,42 %	0,33 %
Mai	4.039,46	1,63 %	1,63 %	1,96 %
Juni	4.064,30	0,61 %	0,61 %	2,57 %
Juli	4.089,30	0,62 %	0,62 %	3,19 %
August	4.196,41	2,62 %	2,20 %	5,39 %
September	4.048,08	-3,53 %	-3,53 %	1,86 %
Jahresrendite		26,76 %		1,86 %

Bitte beachten Sie dazu folgendes:

Die Jahresrendite für R+V-IndexInvest errechnet sich aus der Summe aller durch den Cap begrenzten monatlichen Wertentwicklungen des Euro Stoxx 50 innerhalb eines Versicherungsjahres.

- › Ergibt sich insgesamt für das Versicherungsjahr **eine POSITIVE Summe, wird diese Jahresrendite dem Policenwert gutgeschrieben.**
- › Ergibt sich insgesamt für das Versicherungsjahr **eine NEGATIVE Summe, verändert sich der Policenwert nicht.**

Die Jahresrendite des Euro Stoxx 50 ergibt sich aus dem Verhältnis der Kurse zu Beginn und zum Ende des Versicherungsjahres.

^{*)} Sämtliche Kurswerte sind zum letzten Börsentag (FFM) des Monats ermittelt.

Indexstichtag Oktober (Altbestand)

Verträge gegen Einmalbeitrag und beitragsfrei gestellte Verträge



Wertentwicklung des Euro Stoxx 50 für den Zeitraum 10.2020 bis 09.2021

10.2020 – 09.2021

Versicherungsjahrestag = Oktober	Kurs Euro Stoxx 50 Monatsultimo ^{*)}	Euro Stoxx 50	R+V- IndexInvest Cap: 1,70 % p.M.	R+V- IndexInvest kumuliert
<i>Kurs zu Beginn</i>	3.193,61	-----	-----	
Oktober	2.958,21	-7,37 %	-7,37 %	-7,37 %
November	3.492,54	18,06 %	1,70 %	-5,67 %
Dezember	3.571,59	2,26 %	1,70 %	-3,97 %
Januar	3.481,44	-2,52 %	-2,52 %	-6,49 %
Februar	3.636,44	4,45 %	1,70 %	-4,79 %
März	3.919,21	7,78 %	1,70 %	-3,09 %
April	3.974,74	1,42 %	1,42 %	-1,67 %
Mai	4.039,46	1,63 %	1,63 %	-0,04 %
Juni	4.064,30	0,61 %	0,61 %	0,57 %
Juli	4.089,30	0,62 %	0,62 %	1,19 %
August	4.196,41	2,62 %	1,70 %	2,89 %
September	4.048,08	-3,53 %	-3,53 %	-0,64 %
Jahresrendite		26,76 %		0 % (kein Verlust)

Bitte beachten Sie dazu folgendes:

Die Jahresrendite für R+V-IndexInvest errechnet sich aus der Summe aller durch den Cap begrenzten monatlichen Wertentwicklungen des Euro Stoxx 50 innerhalb eines Versicherungsjahres.

- › Ergibt sich insgesamt für das Versicherungsjahr **eine POSITIVE Summe, wird diese Jahresrendite dem Policenwert gutgeschrieben.**
- › Ergibt sich insgesamt für das Versicherungsjahr **eine NEGATIVE Summe, verändert sich der Policenwert nicht.**

Die Jahresrendite des Euro Stoxx 50 ergibt sich aus dem Verhältnis der Kurse zu Beginn und zum Ende des Versicherungsjahres.

^{*)} Sämtliche Kurswerte sind zum letzten Börsentag (FFM) des Monats ermittelt.

Indexstichtag Oktober (Altbestand)

Verträge mit laufender Beitragszahlung



Wertentwicklung des Euro Stoxx 50 für den Zeitraum 10.2019 bis 09.2020

10.2019 – 09.2020

Versicherungsjahrestag = Oktober	Kurs Euro Stoxx 50 Monatsultimo ^{*)}	Euro Stoxx 50	R+V- IndexInvest Cap: 2,80 % p.M.	R+V- IndexInvest kumuliert
<i>Kurs zu Beginn</i>	3.569,45	-----	-----	
Oktober	3.604,41	0,98 %	0,98 %	0,98 %
November	3.703,58	2,75 %	2,75 %	3,73 %
Dezember	3.748,47	1,21 %	1,21 %	4,94 %
Januar	3.640,91	-2,87 %	-2,87 %	2,07 %
Februar	3.329,49	-8,55 %	-8,55 %	-6,48 %
März	2.786,90	-16,30 %	-16,30 %	-22,78 %
April	2.927,93	5,06 %	2,80 %	-19,98 %
Mai	3.050,20	4,18 %	2,80 %	-17,18 %
Juni	3.234,07	6,03 %	2,80 %	-14,38 %
Juli	3.174,32	-1,85 %	-1,85 %	-16,23 %
August	3.272,51	3,09 %	2,80 %	-13,43 %
September	3.193,61	-2,41 %	-2,41 %	-15,84 %
Jahresrendite		-10,53 %		0 % (kein Verlust)

Bitte beachten Sie dazu folgendes:

Die Jahresrendite für R+V-IndexInvest errechnet sich aus der Summe aller durch den Cap begrenzten monatlichen Wertentwicklungen des Euro Stoxx 50 innerhalb eines Versicherungsjahres.

- › Ergibt sich insgesamt für das Versicherungsjahr **eine POSITIVE Summe, wird diese Jahresrendite dem Policenwert gutgeschrieben.**
- › Ergibt sich insgesamt für das Versicherungsjahr **eine NEGATIVE Summe, verändert sich der Policenwert nicht.**

Die Jahresrendite des Euro Stoxx 50 ergibt sich aus dem Verhältnis der Kurse zu Beginn und zum Ende des Versicherungsjahres.

^{*)} Sämtliche Kurswerte sind zum letzten Börsentag (FFM) des Monats ermittelt.

Indexstichtag Oktober (Altbestand)

Verträge gegen Einmalbeitrag und beitragsfrei gestellte Verträge



Wertentwicklung des Euro Stoxx 50 für den Zeitraum 10.2019 bis 09.2020

10.2019 – 09.2020

Versicherungsjahrestag = Oktober	Kurs Euro Stoxx 50 Monatsultimo ^{*)}	Euro Stoxx 50	R+V- IndexInvest Cap: 2,20 % p.M.	R+V- IndexInvest kumuliert
<i>Kurs zu Beginn</i>	3.569,45	-----	-----	
Oktober	3.604,41	0,98 %	0,98 %	0,98 %
November	3.703,58	2,75 %	2,20 %	3,18 %
Dezember	3.748,47	1,21 %	1,21 %	4,39 %
Januar	3.640,91	-2,87 %	-2,87 %	1,52 %
Februar	3.329,49	-8,55 %	-8,55 %	-7,03 %
März	2.786,90	-16,30 %	-16,30 %	-23,33 %
April	2.927,93	5,06 %	2,20 %	-21,13 %
Mai	3.050,20	4,18 %	2,20 %	-18,93 %
Juni	3.234,07	6,03 %	2,20 %	-16,73 %
Juli	3.174,32	-1,85 %	-1,85 %	-18,58 %
August	3.272,51	3,09 %	2,20 %	-16,38 %
September	3.193,61	-2,41 %	-2,41 %	-18,79 %
Jahresrendite		-10,53 %		0 % (kein Verlust)

Bitte beachten Sie dazu folgendes:

Die Jahresrendite für R+V-IndexInvest errechnet sich aus der Summe aller durch den Cap begrenzten monatlichen Wertentwicklungen des Euro Stoxx 50 innerhalb eines Versicherungsjahres.

- › Ergibt sich insgesamt für das Versicherungsjahr **eine POSITIVE Summe, wird diese Jahresrendite dem Policenwert gutgeschrieben.**
- › Ergibt sich insgesamt für das Versicherungsjahr **eine NEGATIVE Summe, verändert sich der Policenwert nicht.**

Die Jahresrendite des Euro Stoxx 50 ergibt sich aus dem Verhältnis der Kurse zu Beginn und zum Ende des Versicherungsjahres.

^{*)} Sämtliche Kurswerte sind zum letzten Börsentag (FFM) des Monats ermittelt.

Indexstichtag Oktober (Altbestand)

Verträge mit laufender Beitragszahlung



Wertentwicklung des Euro Stoxx 50 für den Zeitraum 10.2018 bis 09.2019

10.2018 – 09.2019

Versicherungsjahrestag = Oktober	Kurs Euro Stoxx 50 Monatsultimo ^{*)}	Euro Stoxx 50	R+V- IndexInvest Cap: 2,60 % p.M.	R+V- IndexInvest kumuliert
<i>Kurs zu Beginn</i>	3.399,20	-----	-----	
Oktober	3.197,51	-5,93 %	-5,93 %	-5,93 %
November	3.173,13	-0,76 %	-0,76 %	-6,69 %
Dezember	2.986,53	-5,88 %	-5,88 %	-12,57 %
Januar	3.159,43	5,79 %	2,60 %	-9,97 %
Februar	3.298,26	4,39 %	2,60 %	-7,37 %
März	3.351,71	1,62 %	1,62 %	-5,75 %
April	3.514,62	4,86 %	2,60 %	-3,15 %
Mai	3.280,43	-6,66 %	-6,66 %	-9,81 %
Juni	3.473,69	5,89 %	2,60 %	-7,21 %
Juli	3.466,85	-0,20 %	-0,20 %	-7,41 %
August	3.426,76	-1,16 %	-1,16 %	-8,57 %
September	3.569,45	4,16 %	2,60 %	-5,97 %
Jahresrendite		5,01 %		0 % (kein Verlust)

Bitte beachten Sie dazu folgendes:

Die Jahresrendite für R+V-IndexInvest errechnet sich aus der Summe aller durch den Cap begrenzten monatlichen Wertentwicklungen des Euro Stoxx 50 innerhalb eines Versicherungsjahres.

- › Ergibt sich insgesamt für das Versicherungsjahr **eine POSITIVE Summe, wird diese Jahresrendite dem Policenwert gutgeschrieben.**
- › Ergibt sich insgesamt für das Versicherungsjahr **eine NEGATIVE Summe, verändert sich der Policenwert nicht.**

Die Jahresrendite des Euro Stoxx 50 ergibt sich aus dem Verhältnis der Kurse zu Beginn und zum Ende des Versicherungsjahres.

^{*)} Sämtliche Kurswerte sind zum letzten Börsentag (FFM) des Monats ermittelt.

Indexstichtag Oktober (Altbestand)

Verträge gegen Einmalbeitrag und beitragsfrei gestellte Verträge



Wertentwicklung des Euro Stoxx 50 für den Zeitraum 10.2018 bis 09.2019

10.2018 – 09.2019

Versicherungsjahrestag = Oktober	Kurs Euro Stoxx 50 Monatsultimo ^{*)}	Euro Stoxx 50	R+V- IndexInvest Cap: 2,00 % p.M.	R+V- IndexInvest kumuliert
<i>Kurs zu Beginn</i>	3.399,20	-----	-----	
Oktober	3.197,51	-5,93 %	-5,93 %	-5,93 %
November	3.173,13	-0,76 %	-0,76 %	-6,69 %
Dezember	2.986,53	-5,88 %	-5,88 %	-12,57 %
Januar	3.159,43	5,79 %	2,00 %	-10,57 %
Februar	3.298,26	4,39 %	2,00 %	-8,57 %
März	3.351,71	1,62 %	1,62 %	-6,95 %
April	3.514,62	4,86 %	2,00 %	-4,95 %
Mai	3.280,43	-6,66 %	-6,66 %	-11,61 %
Juni	3.473,69	5,89 %	2,00 %	-9,61 %
Juli	3.466,85	-0,20 %	-0,20 %	-9,81 %
August	3.426,76	-1,16 %	-1,16 %	-10,97 %
September	3.569,45	4,16 %	2,00 %	-8,97 %
Jahresrendite		5,01 %		0 % (kein Verlust)

Bitte beachten Sie dazu folgendes:

Die Jahresrendite für R+V-IndexInvest errechnet sich aus der Summe aller durch den Cap begrenzten monatlichen Wertentwicklungen des Euro Stoxx 50 innerhalb eines Versicherungsjahres.

- › Ergibt sich insgesamt für das Versicherungsjahr **eine POSITIVE Summe, wird diese Jahresrendite dem Policenwert gutgeschrieben.**
- › Ergibt sich insgesamt für das Versicherungsjahr **eine NEGATIVE Summe, verändert sich der Policenwert nicht.**

Die Jahresrendite des Euro Stoxx 50 ergibt sich aus dem Verhältnis der Kurse zu Beginn und zum Ende des Versicherungsjahres.

^{*)} Sämtliche Kurswerte sind zum letzten Börsentag (FFM) des Monats ermittelt.

Indexstichtag Oktober (Altbestand)

Verträge mit laufender Beitragszahlung



Wertentwicklung des Euro Stoxx 50 für den Zeitraum 10.2017 bis 09.2018

10.2017 – 09.2018

Versicherungsjahrestag = Oktober	Kurs Euro Stoxx 50 Monatsultimo ^{*)}	Euro Stoxx 50	R+V- IndexInvest Cap: 2,70 % p.M.	R+V- IndexInvest kumuliert
<i>Kurs zu Beginn</i>	3.594,85	-----	-----	
Oktober	3.662,18	1,87 %	1,87 %	1,87 %
November	3.569,93	-2,52 %	-2,52 %	-0,65 %
Dezember	3.503,96	-1,85 %	-1,85 %	-2,50 %
Januar	3.609,29	3,01 %	2,70 %	0,20 %
Februar	3.438,96	-4,72 %	-4,72 %	-4,52 %
März	3.361,50	-2,25 %	-2,25 %	-6,77 %
April	3.536,52	5,21 %	2,70 %	-4,07 %
Mai	3.406,65	-3,67 %	-3,67 %	-7,74 %
Juni	3.395,60	-0,32 %	-0,32 %	-8,06 %
Juli	3.525,49	3,83 %	2,70 %	-5,36 %
August	3.392,90	-3,76 %	-3,76 %	-9,12 %
September	3.399,20	0,19 %	0,19 %	-8,93 %
Jahresrendite		-5,44 %		0 % (kein Verlust)

Bitte beachten Sie dazu folgendes:

Die Jahresrendite für R+V-IndexInvest errechnet sich aus der Summe aller durch den Cap begrenzten monatlichen Wertentwicklungen des Euro Stoxx 50 innerhalb eines Versicherungsjahres.

- › Ergibt sich insgesamt für das Versicherungsjahr **eine POSITIVE Summe, wird diese Jahresrendite dem Policenwert gutgeschrieben.**
- › Ergibt sich insgesamt für das Versicherungsjahr **eine NEGATIVE Summe, verändert sich der Policenwert nicht.**

Die Jahresrendite des Euro Stoxx 50 ergibt sich aus dem Verhältnis der Kurse zu Beginn und zum Ende des Versicherungsjahres.

^{*)} Sämtliche Kurswerte sind zum letzten Börsentag (FFM) des Monats ermittelt.

Indexstichtag Oktober (Altbestand)

Verträge gegen Einmalbeitrag und beitragsfrei gestellte Verträge



Wertentwicklung des Euro Stoxx 50 für den Zeitraum 10.2017 bis 09.2018

10.2017 – 09.2018

Versicherungsjahrestag = Oktober	Kurs Euro Stoxx 50 Monatsultimo ^{*)}	Euro Stoxx 50	R+V- IndexInvest Cap: 2,00 % p.M.	R+V- IndexInvest kumuliert
<i>Kurs zu Beginn</i>	3.594,85	-----	-----	
Oktober	3.662,18	1,87 %	1,87 %	1,87 %
November	3.569,93	-2,52 %	-2,52 %	-0,65 %
Dezember	3.503,96	-1,85 %	-1,85 %	-2,50 %
Januar	3.609,29	3,01 %	2,00 %	-0,50 %
Februar	3.438,96	-4,72 %	-4,72 %	-5,22 %
März	3.361,50	-2,25 %	-2,25 %	-7,47 %
April	3.536,52	5,21 %	2,00 %	-5,47 %
Mai	3.406,65	-3,67 %	-3,67 %	-9,14 %
Juni	3.395,60	-0,32 %	-0,32 %	-9,46 %
Juli	3.525,49	3,83 %	2,00 %	-7,46 %
August	3.392,90	-3,76 %	-3,76 %	-11,22 %
September	3.399,20	0,19 %	0,19 %	-11,03 %
Jahresrendite		-5,44 %		0 % (kein Verlust)

Bitte beachten Sie dazu folgendes:

Die Jahresrendite für R+V-IndexInvest errechnet sich aus der Summe aller durch den Cap begrenzten monatlichen Wertentwicklungen des Euro Stoxx 50 innerhalb eines Versicherungsjahres.

- › Ergibt sich insgesamt für das Versicherungsjahr **eine POSITIVE Summe, wird diese Jahresrendite dem Policenwert gutgeschrieben.**
- › Ergibt sich insgesamt für das Versicherungsjahr **eine NEGATIVE Summe, verändert sich der Policenwert nicht.**

Die Jahresrendite des Euro Stoxx 50 ergibt sich aus dem Verhältnis der Kurse zu Beginn und zum Ende des Versicherungsjahres.

^{*)} Sämtliche Kurswerte sind zum letzten Börsentag (FFM) des Monats ermittelt.

Indexstichtag Oktober (Altbestand)

Verträge mit laufender Beitragszahlung



Wertentwicklung des Euro Stoxx 50 für den Zeitraum 10.2016 bis 09.2017

10.2016 – 09.2017

Versicherungsjahrestag = Oktober	Kurs Euro Stoxx 50 Monatsultimo ^{*)}	Euro Stoxx 50	R+V- IndexInvest Cap: 3,00 % p.M.	R+V- IndexInvest kumuliert
<i>Kurs zu Beginn</i>	<i>3.002,24</i>	-----	-----	
Oktober	3.055,25	1,77 %	1,77 %	1,77 %
November	3.051,61	-0,12 %	-0,12 %	1,65 %
Dezember	3.290,52	7,83 %	3,00 %	4,65 %
Januar	3.230,68	-1,82 %	-1,82 %	2,83 %
Februar	3.319,61	2,75 %	2,75 %	5,58 %
März	3.500,93	5,46 %	3,00 %	8,58 %
April	3.559,59	1,68 %	1,68 %	10,26 %
Mai	3.554,59	-0,14 %	-0,14 %	10,12 %
Juni	3.441,88	-3,17 %	-3,17 %	6,95 %
Juli	3.449,36	0,22 %	0,22 %	7,17 %
August	3.421,47	-0,81 %	-0,81 %	6,36 %
September	3.594,85	5,07 %	3,00 %	9,36 %
Jahresrendite		19,74 %		9,36 %

Bitte beachten Sie dazu folgendes:

Die Jahresrendite für R+V-IndexInvest errechnet sich aus der Summe aller durch den Cap begrenzten monatlichen Wertentwicklungen des Euro Stoxx 50 innerhalb eines Versicherungsjahres.

- › Ergibt sich insgesamt für das Versicherungsjahr **eine POSITIVE Summe, wird diese Jahresrendite dem Policenwert gutgeschrieben.**
- › Ergibt sich insgesamt für das Versicherungsjahr **eine NEGATIVE Summe, verändert sich der Policenwert nicht.**

Die Jahresrendite des Euro Stoxx 50 ergibt sich aus dem Verhältnis der Kurse zu Beginn und zum Ende des Versicherungsjahres.

^{*)} Sämtliche Kurswerte sind zum letzten Börsentag (FFM) des Monats ermittelt.

Indexstichtag Oktober (Altbestand)

Verträge gegen Einmalbeitrag und beitragsfrei gestellte Verträge



Wertentwicklung des Euro Stoxx 50 für den Zeitraum 10.2016 bis 09.2017

10.2016 – 09.2017

Versicherungsjahrestag = Oktober	Kurs Euro Stoxx 50 Monatsultimo ^{*)}	Euro Stoxx 50	R+V- IndexInvest Cap: 2,25 % p.M.	R+V- IndexInvest kumuliert
<i>Kurs zu Beginn</i>	<i>3.002,24</i>	-----	-----	
Oktober	3.055,25	1,77 %	1,77 %	1,77 %
November	3.051,61	-0,12 %	-0,12 %	1,65 %
Dezember	3.290,52	7,83 %	2,25 %	3,90 %
Januar	3.230,68	-1,82 %	-1,82 %	2,08 %
Februar	3.319,61	2,75 %	2,25 %	4,33 %
März	3.500,93	5,46 %	2,25 %	6,58 %
April	3.559,59	1,68 %	1,68 %	8,26 %
Mai	3.554,59	-0,14 %	-0,14 %	8,12 %
Juni	3.441,88	-3,17 %	-3,17 %	4,95 %
Juli	3.449,36	0,22 %	0,22 %	5,17 %
August	3.421,47	-0,81 %	-0,81 %	4,36 %
September	3.594,85	5,07 %	2,25 %	6,61 %
Jahresrendite		19,74 %		6,61 %

Bitte beachten Sie dazu folgendes:

Die Jahresrendite für R+V-IndexInvest errechnet sich aus der Summe aller durch den Cap begrenzten monatlichen Wertentwicklungen des Euro Stoxx 50 innerhalb eines Versicherungsjahres.

- › Ergibt sich insgesamt für das Versicherungsjahr **eine POSITIVE Summe, wird diese Jahresrendite dem Policenwert gutgeschrieben.**
- › Ergibt sich insgesamt für das Versicherungsjahr **eine NEGATIVE Summe, verändert sich der Policenwert nicht.**

Die Jahresrendite des Euro Stoxx 50 ergibt sich aus dem Verhältnis der Kurse zu Beginn und zum Ende des Versicherungsjahres.

^{*)} Sämtliche Kurswerte sind zum letzten Börsentag (FFM) des Monats ermittelt.

Indexstichtag Oktober (Altbestand)



Wertentwicklung des Euro Stoxx 50 für den Zeitraum **10.2015 bis 09.2016**

10.2015 – 09.2016

Versicherungsjahrestag = Oktober	Kurs Euro Stoxx 50 Monatsultimo ^{*)}	Euro Stoxx 50	R+V- IndexInvest Cap: 2,25 % p.M.	R+V- IndexInvest kumuliert
<i>Kurs zu Beginn</i>	3.100,67	-----	-----	
Oktober	3.418,23	10,24 %	2,25 %	2,25 %
November	3.506,45	2,58 %	2,25 %	4,50 %
Dezember	3.287,98	-6,23 %	-6,23 %	-1,73 %
Januar	3.045,09	-7,39 %	-7,39 %	-9,12 %
Februar	2.945,75	-3,26 %	-3,26 %	-12,38 %
März	3.004,93	2,01 %	2,01 %	-10,37 %
April	3.028,21	0,77 %	0,77 %	-9,60 %
Mai	3.063,48	1,16 %	1,16 %	-8,44 %
Juni	2.864,74	-6,49 %	-6,49 %	-14,93 %
Juli	2.990,76	4,40 %	2,25 %	-12,68 %
August	3.023,13	1,08 %	1,08 %	-11,60 %
September	3.002,24	-0,69 %	-0,69 %	-12,29 %
Jahresrendite		-3,17 %		0 % (kein Verlust)

Bitte beachten Sie dazu folgendes:

Die Jahresrendite für R+V-IndexInvest errechnet sich aus der Summe aller durch den Cap begrenzten monatlichen Wertentwicklungen des Euro Stoxx 50 innerhalb eines Versicherungsjahres.

- › Ergibt sich insgesamt für das Versicherungsjahr **eine POSITIVE Summe, wird diese Jahresrendite dem Policenwert gutgeschrieben.**
- › Ergibt sich insgesamt für das Versicherungsjahr **eine NEGATIVE Summe, verändert sich der Policenwert nicht.**

Die Jahresrendite des Euro Stoxx 50 ergibt sich aus dem Verhältnis der Kurse zu Beginn und zum Ende des Versicherungsjahres.

^{*)} Sämtliche Kurswerte sind zum letzten Börsentag (FFM) des Monats ermittelt.

Indexstichtag Oktober (Altbestand)



Wertentwicklung des Euro Stoxx 50 für den Zeitraum **10.2014 bis 09.2015**

10.2014 – 09.2015

Versicherungsjahrestag = Oktober	Kurs Euro Stoxx 50 Monatsultimo ^{*)}	Euro Stoxx 50	R+V- IndexInvest Cap: 2,75 % p.M.	R+V- IndexInvest kumuliert
<i>Kurs zu Beginn</i>	3.225,93	-----	-----	
Oktober	3.113,32	-3,49 %	-3,49 %	-3,49 %
November	3.250,93	4,42 %	2,75 %	-0,74 %
Dezember	3.135,95	-3,54 %	-3,54 %	-4,28 %
Januar	3.351,44	6,87 %	2,75 %	-1,53 %
Februar	3.599,00	7,39 %	2,75 %	1,22 %
März	3.697,38	2,73 %	2,73 %	3,95 %
April	3.615,59	-2,21 %	-2,21 %	1,74 %
Mai	3.570,78	-1,24 %	-1,24 %	0,50 %
Juni	3.424,30	-4,10 %	-4,10 %	-3,60 %
Juli	3.600,69	5,15 %	2,75 %	-0,85 %
August	3.269,63	-9,19 %	-9,19 %	-10,04 %
September	3.100,67	-5,17 %	-5,17 %	-15,21 %
Jahresrendite		-3,88 %		0 % (kein Verlust)

Bitte beachten Sie dazu folgendes:

Die Jahresrendite für R+V-IndexInvest errechnet sich aus der Summe aller durch den Cap begrenzten monatlichen Wertentwicklungen des Euro Stoxx 50 innerhalb eines Versicherungsjahres.

- › Ergibt sich insgesamt für das Versicherungsjahr **eine POSITIVE Summe, wird diese Jahresrendite dem Policenwert gutgeschrieben.**
- › Ergibt sich insgesamt für das Versicherungsjahr **eine NEGATIVE Summe, verändert sich der Policenwert nicht.**

Die Jahresrendite des Euro Stoxx 50 ergibt sich aus dem Verhältnis der Kurse zu Beginn und zum Ende des Versicherungsjahres.

^{*)} Sämtliche Kurswerte sind zum letzten Börsentag (FFM) des Monats ermittelt.

Indexstichtag Oktober (Altbestand)



Wertentwicklung des Euro Stoxx 50 für den Zeitraum **10.2013 bis 09.2014**

10.2013 – 09.2014

Versicherungsjahrestag = Oktober	Kurs Euro Stoxx 50 Monatsultimo ^{*)}	Euro Stoxx 50	R+V- IndexInvest Cap: 3,75 % p.M.	R+V- IndexInvest kumuliert
<i>Kurs zu Beginn</i>	<i>2.893,15</i>	-----	-----	
Oktober	3.067,95	6,04 %	3,75 %	3,75 %
November	3.086,64	0,61 %	0,61 %	4,36 %
Dezember	3.100,93	0,46 %	0,46 %	4,82 %
Januar	3.013,96	-2,80 %	-2,80 %	2,02 %
Februar	3.149,23	4,49 %	3,75 %	5,77 %
März	3.161,60	0,39 %	0,39 %	6,16 %
April	3.198,39	1,16 %	1,16 %	7,32 %
Mai	3.244,60	1,44 %	1,44 %	8,76 %
Juni	3.228,24	-0,50 %	-0,50 %	8,26 %
Juli	3.115,51	-3,49 %	-3,49 %	4,77 %
August	3.172,63	1,83 %	1,83 %	6,60 %
September	3.225,93	1,68 %	1,68 %	8,28 %
Jahresrendite		11,50 %		8,28 %

Bitte beachten Sie dazu folgendes:

Die Jahresrendite für R+V-IndexInvest errechnet sich aus der Summe aller durch den Cap begrenzten monatlichen Wertentwicklungen des Euro Stoxx 50 innerhalb eines Versicherungsjahres.

- › Ergibt sich insgesamt für das Versicherungsjahr **eine POSITIVE Summe, wird diese Jahresrendite dem Policenwert gutgeschrieben.**
- › Ergibt sich insgesamt für das Versicherungsjahr **eine NEGATIVE Summe, verändert sich der Policenwert nicht.**

Die Jahresrendite des Euro Stoxx 50 ergibt sich aus dem Verhältnis der Kurse zu Beginn und zum Ende des Versicherungsjahres.

^{*)} Sämtliche Kurswerte sind zum letzten Börsentag (FFM) des Monats ermittelt.

Indexstichtag Oktober (Altbestand)



Wertentwicklung des Euro Stoxx 50 für den Zeitraum **10.2012 bis 09.2013**

10.2012 – 09.2013

Versicherungsjahrestag = Oktober	Kurs Euro Stoxx 50 Monatsultimo ^{*)}	Euro Stoxx 50	R+V- IndexInvest Cap: 4,00 % p.M.	R+V- IndexInvest kumuliert
<i>Kurs zu Beginn</i>	<i>2.454,26</i>	-----	-----	
Oktober	2.503,64	2,01 %	2,01 %	2,01 %
November	2.575,25	2,86 %	2,86 %	4,87 %
Dezember	2.626,85	2,00 %	2,00 %	6,87 %
Januar	2.702,98	2,90 %	2,90 %	9,77 %
Februar	2.633,55	-2,57 %	-2,57 %	7,20 %
März	2.624,02	-0,36 %	-0,36 %	6,84 %
April	2.712,00	3,35 %	3,35 %	10,19 %
Mai	2.769,64	2,13 %	2,13 %	12,32 %
Juni	2.602,59	-6,03 %	-6,03 %	6,29 %
Juli	2.768,15	6,36 %	4,00 %	10,29 %
August	2.721,37	-1,69 %	-1,69 %	8,60 %
September	2.893,15	6,31 %	4,00 %	12,60 %
Jahresrendite		17,88 %		12,60 %

Bitte beachten Sie dazu folgendes:

Die Jahresrendite für R+V-IndexInvest errechnet sich aus der Summe aller durch den Cap begrenzten monatlichen Wertentwicklungen des Euro Stoxx 50 innerhalb eines Versicherungsjahres.

- › Ergibt sich insgesamt für das Versicherungsjahr **eine POSITIVE Summe, wird diese Jahresrendite dem Policenwert gutgeschrieben.**
- › Ergibt sich insgesamt für das Versicherungsjahr **eine NEGATIVE Summe, verändert sich der Policenwert nicht.**

Die Jahresrendite des Euro Stoxx 50 ergibt sich aus dem Verhältnis der Kurse zu Beginn und zum Ende des Versicherungsjahres.

^{*)} Sämtliche Kurswerte sind zum letzten Börsentag (FFM) des Monats ermittelt.

Indexstichtag Oktober (Altbestand)



Wertentwicklung des Euro Stoxx 50 für den Zeitraum **10.2011 bis 09.2012**

10.2011 – 09.2012

Versicherungsjahrestag = Oktober	Kurs Euro Stoxx 50 Monatsultimo ^{*)}	Euro Stoxx 50	R+V- IndexInvest Cap: 4,00 % p.M.	R+V- IndexInvest kumuliert
<i>Kurs zu Beginn</i>	2.179,66	-----	-----	
Oktober	2.385,22	9,43 %	4,00 %	4,00 %
November	2.330,43	-2,30 %	-2,30 %	1,70 %
Dezember	2.316,55	-0,60 %	-0,60 %	1,10 %
Januar	2.416,66	4,32 %	4,00 %	5,10 %
Februar	2.512,11	3,95 %	3,95 %	9,05 %
März	2.477,28	-1,39 %	-1,39 %	7,66 %
April	2.306,43	-6,90 %	-6,90 %	0,76 %
Mai	2.118,94	-8,13 %	-8,13 %	-7,37 %
Juni	2.264,72	6,88 %	4,00 %	-3,37 %
Juli	2.325,72	2,69 %	2,69 %	-0,68 %
August	2.440,71	4,94 %	4,00 %	3,32 %
September	2.454,26	0,56 %	0,56 %	3,88 %
Jahresrendite		12,60 %		3,88 %

Bitte beachten Sie dazu folgendes:

Die Jahresrendite für R+V-IndexInvest errechnet sich aus der Summe aller durch den Cap begrenzten monatlichen Wertentwicklungen des Euro Stoxx 50 innerhalb eines Versicherungsjahres.

- › Ergibt sich insgesamt für das Versicherungsjahr **eine POSITIVE Summe, wird diese Jahresrendite dem Policenwert gutgeschrieben.**
- › Ergibt sich insgesamt für das Versicherungsjahr **eine NEGATIVE Summe, verändert sich der Policenwert nicht.**

Die Jahresrendite des Euro Stoxx 50 ergibt sich aus dem Verhältnis der Kurse zu Beginn und zum Ende des Versicherungsjahres.

^{*)} Sämtliche Kurswerte sind zum letzten Börsentag (FFM) des Monats ermittelt.

Indexstichtag November

Verträge mit laufender Beitragszahlung



Wertentwicklung des Euro Stoxx 50 für den Zeitraum **11.2024 bis 10.2025**

11.2024 – 10.2025

Versicherungsjahrestag = November	Kurs Euro Stoxx 50 Monatsultimo ^{*)}	Euro Stoxx 50	R+V- IndexInvest Cap: 2,05 % p.M.	R+V- IndexInvest kumuliert
<i>Kurs zu Beginn</i>	4.827,63	-----	-----	
November	4.804,40	-0,48 %	-0,48 %	-0,48 %
Dezember	4.869,28	1,35 %	1,35 %	0,87 %
Januar	5.286,87	8,58 %	2,05 %	2,92 %
Februar	5.463,54	3,34 %	2,05 %	4,97 %
März	5.248,39	-3,94 %	-3,94 %	1,03 %
April	5.160,22	-1,68 %	-1,68 %	-0,65 %
Mai	5.366,59	4,00 %	2,05 %	1,40 %
Juni	5.303,24	-1,18 %	-1,18 %	0,22 %
Juli	5.319,92	0,31 %	0,31 %	0,53 %
August	5.351,73	0,60 %	0,60 %	1,13 %
September	5.529,96	3,33 %	2,05 %	3,18 %
Oktober	5.662,04	2,39 %	2,05 %	5,23 %
Jahresrendite		17,28 %		5,23 %

Bitte beachten Sie dazu folgendes:

Die Jahresrendite für R+V-IndexInvest errechnet sich aus der Summe aller durch den Cap begrenzten monatlichen Wertentwicklungen des Euro Stoxx 50 innerhalb eines Versicherungsjahres.

- › Ergibt sich insgesamt für das Versicherungsjahr **eine POSITIVE Summe, wird diese Jahresrendite dem Policenwert gutgeschrieben.**
- › Ergibt sich insgesamt für das Versicherungsjahr **eine NEGATIVE Summe, verändert sich der Policenwert nicht.**

Die Jahresrendite des Euro Stoxx 50 ergibt sich aus dem Verhältnis der Kurse zu Beginn und zum Ende des Versicherungsjahres.

^{*)} Sämtliche Kurswerte sind zum letzten Börsentag (FFM) des Monats ermittelt.

Indexstichtag November

Verträge gegen Einmalbeitrag und beitragsfrei gestellte Verträge



Wertentwicklung des Euro Stoxx 50 für den Zeitraum 11.2024 bis 10.2025

11.2024 – 10.2025

Versicherungsjahrestag = November	Kurs Euro Stoxx 50 Monatsultimo ^{*)}	Euro Stoxx 50	R+V- IndexInvest Cap: 1,90 % p.M.	R+V- IndexInvest kumuliert
<i>Kurs zu Beginn</i>	4.827,63	-----	-----	
November	4.804,40	-0,48 %	-0,48 %	-0,48 %
Dezember	4.869,28	1,35 %	1,35 %	0,87 %
Januar	5.286,87	8,58 %	1,90 %	2,77 %
Februar	5.463,54	3,34 %	1,90 %	4,67 %
März	5.248,39	-3,94 %	-3,94 %	0,73 %
April	5.160,22	-1,68 %	-1,68 %	-0,95 %
Mai	5.366,59	4,00 %	1,90 %	0,95 %
Juni	5.303,24	-1,18 %	-1,18 %	-0,23 %
Juli	5.319,92	0,31 %	0,31 %	0,08 %
August	5.351,73	0,60 %	0,60 %	0,68 %
September	5.529,96	3,33 %	1,90 %	2,58 %
Oktober	5.662,04	2,39 %	1,90 %	4,48 %
Jahresrendite		17,28 %		4,48 %

Bitte beachten Sie dazu folgendes:

Die Jahresrendite für R+V-IndexInvest errechnet sich aus der Summe aller durch den Cap begrenzten monatlichen Wertentwicklungen des Euro Stoxx 50 innerhalb eines Versicherungsjahres.

- › Ergibt sich insgesamt für das Versicherungsjahr **eine POSITIVE Summe, wird diese Jahresrendite dem Policenwert gutgeschrieben.**
- › Ergibt sich insgesamt für das Versicherungsjahr **eine NEGATIVE Summe, verändert sich der Policenwert nicht.**

Die Jahresrendite des Euro Stoxx 50 ergibt sich aus dem Verhältnis der Kurse zu Beginn und zum Ende des Versicherungsjahres.

^{*)} Sämtliche Kurswerte sind zum letzten Börsentag (FFM) des Monats ermittelt.

Indexstichtag November

Verträge mit laufender Beitragszahlung



Wertentwicklung des Euro Stoxx 50 für den Zeitraum 11.2023 bis 10.2024

11.2023 – 10.2024

Versicherungsjahrestag = November	Kurs Euro Stoxx 50 Monatsultimo ^{*)}	Euro Stoxx 50	R+V- IndexInvest Cap: 1,55 % p.M.	R+V- IndexInvest kumuliert
<i>Kurs zu Beginn</i>	4.061,12	-----	-----	
November	4.382,47	7,91 %	1,55 %	1,55 %
Dezember	4.521,65	3,18 %	1,55 %	3,10 %
Januar	4.648,40	2,80 %	1,55 %	4,65 %
Februar	4.877,77	4,93 %	1,55 %	6,20 %
März	5.083,42	4,22 %	1,55 %	7,75 %
April	4.921,22	-3,19 %	-3,19 %	4,56 %
Mai	4.983,67	1,27 %	1,27 %	5,83 %
Juni	4.894,02	-1,80 %	-1,80 %	4,03 %
Juli	4.872,94	-0,43 %	-0,43 %	3,60 %
August	4.957,98	1,75 %	1,55 %	5,15 %
September	5.000,45	0,86 %	0,86 %	6,01 %
Oktober	4.827,63	-3,46 %	-3,46 %	2,55 %
Jahresrendite		18,87 %		2,55 %

Bitte beachten Sie dazu folgendes:

Die Jahresrendite für R+V-IndexInvest errechnet sich aus der Summe aller durch den Cap begrenzten monatlichen Wertentwicklungen des Euro Stoxx 50 innerhalb eines Versicherungsjahres.

- › Ergibt sich insgesamt für das Versicherungsjahr **eine POSITIVE Summe, wird diese Jahresrendite dem Policenwert gutgeschrieben.**
- › Ergibt sich insgesamt für das Versicherungsjahr **eine NEGATIVE Summe, verändert sich der Policenwert nicht.**

Die Jahresrendite des Euro Stoxx 50 ergibt sich aus dem Verhältnis der Kurse zu Beginn und zum Ende des Versicherungsjahres.

^{*)} Sämtliche Kurswerte sind zum letzten Börsentag (FFM) des Monats ermittelt.

Indexstichtag November

Verträge gegen Einmalbeitrag und beitragsfrei gestellte Verträge



Wertentwicklung des Euro Stoxx 50 für den Zeitraum 11.2023 bis 10.2024

11.2023 – 10.2024

Versicherungsjahrestag = November	Kurs Euro Stoxx 50 Monatsultimo ^{*)}	Euro Stoxx 50	R+V- IndexInvest Cap: 1,40 % p.M.	R+V- IndexInvest kumuliert
<i>Kurs zu Beginn</i>	4.061,12	-----	-----	
November	4.382,47	7,91 %	1,40 %	1,40 %
Dezember	4.521,65	3,18 %	1,40 %	2,80 %
Januar	4.648,40	2,80 %	1,40 %	4,20 %
Februar	4.877,77	4,93 %	1,40 %	5,60 %
März	5.083,42	4,22 %	1,40 %	7,00 %
April	4.921,22	-3,19 %	-3,19 %	3,81 %
Mai	4.983,67	1,27 %	1,27 %	5,08 %
Juni	4.894,02	-1,80 %	-1,80 %	3,28 %
Juli	4.872,94	-0,43 %	-0,43 %	2,85 %
August	4.957,98	1,75 %	1,40 %	4,25 %
September	5.000,45	0,86 %	0,86 %	5,11 %
Oktober	4.827,63	-3,46 %	-3,46 %	1,65 %
Jahresrendite		18,87 %		1,65 %

Bitte beachten Sie dazu folgendes:

Die Jahresrendite für R+V-IndexInvest errechnet sich aus der Summe aller durch den Cap begrenzten monatlichen Wertentwicklungen des Euro Stoxx 50 innerhalb eines Versicherungsjahres.

- › Ergibt sich insgesamt für das Versicherungsjahr **eine POSITIVE Summe, wird diese Jahresrendite dem Policenwert gutgeschrieben.**
- › Ergibt sich insgesamt für das Versicherungsjahr **eine NEGATIVE Summe, verändert sich der Policenwert nicht.**

Die Jahresrendite des Euro Stoxx 50 ergibt sich aus dem Verhältnis der Kurse zu Beginn und zum Ende des Versicherungsjahres.

^{*)} Sämtliche Kurswerte sind zum letzten Börsentag (FFM) des Monats ermittelt.

Indexstichtag November

Verträge mit laufender Beitragszahlung



Wertentwicklung des Euro Stoxx 50 für den Zeitraum 11.2022 bis 10.2023

11.2022 – 10.2023

Versicherungsjahrestag = November	Kurs Euro Stoxx 50 Monatsultimo ^{*)}	Euro Stoxx 50	R+V- IndexInvest Cap: 1,25 % p.M.	R+V- IndexInvest kumuliert
<i>Kurs zu Beginn</i>	3.617,54	-----	-----	
November	3.964,72	9,60 %	1,25 %	1,25 %
Dezember	3.793,62	-4,32 %	-4,32 %	-3,07 %
Januar	4.163,45	9,75 %	1,25 %	-1,82 %
Februar	4.238,38	1,80 %	1,25 %	-0,57 %
März	4.315,05	1,81 %	1,25 %	0,68 %
April	4.359,31	1,03 %	1,03 %	1,71 %
Mai	4.218,04	-3,24 %	-3,24 %	-1,53 %
Juni	4.399,09	4,29 %	1,25 %	-0,28 %
Juli	4.471,31	1,64 %	1,25 %	0,97 %
August	4.297,11	-3,90 %	-3,90 %	-2,93 %
September	4.174,66	-2,85 %	-2,85 %	-5,78 %
Oktober	4.061,12	-2,72 %	-2,72 %	-8,50 %
Jahresrendite		12,26 %		0 % (kein Verlust)

Bitte beachten Sie dazu folgendes:

Die Jahresrendite für R+V-IndexInvest errechnet sich aus der Summe aller durch den Cap begrenzten monatlichen Wertentwicklungen des Euro Stoxx 50 innerhalb eines Versicherungsjahres.

- › Ergibt sich insgesamt für das Versicherungsjahr **eine POSITIVE Summe, wird diese Jahresrendite dem Policenwert gutgeschrieben.**
- › Ergibt sich insgesamt für das Versicherungsjahr **eine NEGATIVE Summe, verändert sich der Policenwert nicht.**

Die Jahresrendite des Euro Stoxx 50 ergibt sich aus dem Verhältnis der Kurse zu Beginn und zum Ende des Versicherungsjahres.

^{*)} Sämtliche Kurswerte sind zum letzten Börsentag (FFM) des Monats ermittelt.

Indexstichtag November

Verträge gegen Einmalbeitrag und beitragsfrei gestellte Verträge



Wertentwicklung des Euro Stoxx 50 für den Zeitraum 11.2022 bis 10.2023

11.2022 – 10.2023

Versicherungsjahrestag = November	Kurs Euro Stoxx 50 Monatsultimo ^{*)}	Euro Stoxx 50	R+V- IndexInvest Cap: 1,15 % p.M.	R+V- IndexInvest kumuliert
<i>Kurs zu Beginn</i>	<i>3.617,54</i>	-----	-----	
November	3.964,72	9,60 %	1,15 %	1,15 %
Dezember	3.793,62	-4,32 %	-4,32 %	-3,17 %
Januar	4.163,45	9,75 %	1,15 %	-2,02 %
Februar	4.238,38	1,80 %	1,15 %	-0,87 %
März	4.315,05	1,81 %	1,15 %	0,28 %
April	4.359,31	1,03 %	1,03 %	1,31 %
Mai	4.218,04	-3,24 %	-3,24 %	-1,93 %
Juni	4.399,09	4,29 %	1,15 %	-0,78 %
Juli	4.471,31	1,64 %	1,15 %	0,37 %
August	4.297,11	-3,90 %	-3,90 %	-3,53 %
September	4.174,66	-2,85 %	-2,85 %	-6,38 %
Oktober	4.061,12	-2,72 %	-2,72 %	-9,10 %
Jahresrendite		12,26 %		0 % (kein Verlust)

Bitte beachten Sie dazu folgendes:

Die Jahresrendite für R+V-IndexInvest errechnet sich aus der Summe aller durch den Cap begrenzten monatlichen Wertentwicklungen des Euro Stoxx 50 innerhalb eines Versicherungsjahres.

- › Ergibt sich insgesamt für das Versicherungsjahr **eine POSITIVE Summe, wird diese Jahresrendite dem Policenwert gutgeschrieben.**
- › Ergibt sich insgesamt für das Versicherungsjahr **eine NEGATIVE Summe, verändert sich der Policenwert nicht.**

Die Jahresrendite des Euro Stoxx 50 ergibt sich aus dem Verhältnis der Kurse zu Beginn und zum Ende des Versicherungsjahres.

^{*)} Sämtliche Kurswerte sind zum letzten Börsentag (FFM) des Monats ermittelt.

Indexstichtag November

Verträge mit laufender Beitragszahlung



Wertentwicklung des Euro Stoxx 50 für den Zeitraum 11.2021 bis 10.2022

11.2021 – 10.2022

Versicherungsjahrestag = November	Kurs Euro Stoxx 50 Monatsultimo ^{*)}	Euro Stoxx 50	R+V- IndexInvest Cap: 1,55 % p.M.	R+V- IndexInvest kumuliert
<i>Kurs zu Beginn</i>	4.250,56	-----	-----	
November	4.063,06	-4,41 %	-4,41 %	-4,41 %
Dezember	4.306,07	5,98 %	1,55 %	-2,86 %
Januar	4.174,60	-3,05 %	-3,05 %	-5,91 %
Februar	3.924,23	-6,00 %	-6,00 %	-11,91 %
März	3.902,52	-0,55 %	-0,55 %	-12,46 %
April	3.802,86	-2,55 %	-2,55 %	-15,01 %
Mai	3.789,21	-0,36 %	-0,36 %	-15,37 %
Juni	3.454,86	-8,82 %	-8,82 %	-24,19 %
Juli	3.708,10	7,33 %	1,55 %	-22,64 %
August	3.517,25	-5,15 %	-5,15 %	-27,79 %
September	3.318,20	-5,66 %	-5,66 %	-33,45 %
Oktober	3.617,54	9,02 %	1,55 %	-31,90 %
Jahresrendite		-14,89 %		0 % (kein Verlust)

Bitte beachten Sie dazu folgendes:

Die Jahresrendite für R+V-IndexInvest errechnet sich aus der Summe aller durch den Cap begrenzten monatlichen Wertentwicklungen des Euro Stoxx 50 innerhalb eines Versicherungsjahres.

- › Ergibt sich insgesamt für das Versicherungsjahr **eine POSITIVE Summe, wird diese Jahresrendite dem Policenwert gutgeschrieben.**
- › Ergibt sich insgesamt für das Versicherungsjahr **eine NEGATIVE Summe, verändert sich der Policenwert nicht.**

Die Jahresrendite des Euro Stoxx 50 ergibt sich aus dem Verhältnis der Kurse zu Beginn und zum Ende des Versicherungsjahres.

^{*)} Sämtliche Kurswerte sind zum letzten Börsentag (FFM) des Monats ermittelt.

Indexstichtag November

Verträge gegen Einmalbeitrag und beitragsfrei gestellte Verträge



Wertentwicklung des Euro Stoxx 50 für den Zeitraum 11.2021 bis 10.2022

11.2021 – 10.2022

Versicherungsjahrestag = November	Kurs Euro Stoxx 50 Monatsultimo ^{*)}	Euro Stoxx 50	R+V- IndexInvest Cap: 1,30 % p.M.	R+V- IndexInvest kumuliert
<i>Kurs zu Beginn</i>	4.250,56	-----	-----	
November	4.063,06	-4,41 %	-4,41 %	-4,41 %
Dezember	4.306,07	5,98 %	1,30 %	-3,11 %
Januar	4.174,60	-3,05 %	-3,05 %	-6,16 %
Februar	3.924,23	-6,00 %	-6,00 %	-12,16 %
März	3.902,52	-0,55 %	-0,55 %	-12,71 %
April	3.802,86	-2,55 %	-2,55 %	-15,26 %
Mai	3.789,21	-0,36 %	-0,36 %	-15,62 %
Juni	3.454,86	-8,82 %	-8,82 %	-24,44 %
Juli	3.708,10	7,33 %	1,30 %	-23,14 %
August	3.517,25	-5,15 %	-5,15 %	-28,29 %
September	3.318,20	-5,66 %	-5,66 %	-33,95 %
Oktober	3.617,54	9,02 %	1,30 %	-32,65 %
Jahresrendite		-14,89 %		0 % (kein Verlust)

Bitte beachten Sie dazu folgendes:

Die Jahresrendite für R+V-IndexInvest errechnet sich aus der Summe aller durch den Cap begrenzten monatlichen Wertentwicklungen des Euro Stoxx 50 innerhalb eines Versicherungsjahres.

- › Ergibt sich insgesamt für das Versicherungsjahr **eine POSITIVE Summe, wird diese Jahresrendite dem Policenwert gutgeschrieben.**
- › Ergibt sich insgesamt für das Versicherungsjahr **eine NEGATIVE Summe, verändert sich der Policenwert nicht.**

Die Jahresrendite des Euro Stoxx 50 ergibt sich aus dem Verhältnis der Kurse zu Beginn und zum Ende des Versicherungsjahres.

^{*)} Sämtliche Kurswerte sind zum letzten Börsentag (FFM) des Monats ermittelt.

Indexstichtag November

Verträge mit laufender Beitragszahlung



Wertentwicklung des Euro Stoxx 50 für den Zeitraum 11.2020 bis 10.2021

11.2020 – 10.2021

Versicherungsjahrestag = November	Kurs Euro Stoxx 50 Monatsultimo ^{*)}	Euro Stoxx 50	R+V- IndexInvest Cap: 2,20 % p.M.	R+V- IndexInvest kumuliert
<i>Kurs zu Beginn</i>	2.958,21	-----	-----	
November	3.492,54	18,06 %	2,20 %	2,20 %
Dezember	3.571,59	2,26 %	2,20 %	4,40 %
Januar	3.481,44	-2,52 %	-2,52 %	1,88 %
Februar	3.636,44	4,45 %	2,20 %	4,08 %
März	3.919,21	7,78 %	2,20 %	6,28 %
April	3.974,74	1,42 %	1,42 %	7,70 %
Mai	4.039,46	1,63 %	1,63 %	9,33 %
Juni	4.064,30	0,61 %	0,61 %	9,94 %
Juli	4.089,30	0,62 %	0,62 %	10,56 %
August	4.196,41	2,62 %	2,20 %	12,76 %
September	4.048,08	-3,53 %	-3,53 %	9,23 %
Oktober	4.250,56	5,00 %	2,20 %	11,43 %
Jahresrendite		43,69 %		11,43 %

Bitte beachten Sie dazu folgendes:

Die Jahresrendite für R+V-IndexInvest errechnet sich aus der Summe aller durch den Cap begrenzten monatlichen Wertentwicklungen des Euro Stoxx 50 innerhalb eines Versicherungsjahres.

- › Ergibt sich insgesamt für das Versicherungsjahr **eine POSITIVE Summe, wird diese Jahresrendite dem Policenwert gutgeschrieben.**
- › Ergibt sich insgesamt für das Versicherungsjahr **eine NEGATIVE Summe, verändert sich der Policenwert nicht.**

Die Jahresrendite des Euro Stoxx 50 ergibt sich aus dem Verhältnis der Kurse zu Beginn und zum Ende des Versicherungsjahres.

^{*)} Sämtliche Kurswerte sind zum letzten Börsentag (FFM) des Monats ermittelt.

Indexstichtag November

Verträge gegen Einmalbeitrag und beitragsfrei gestellte Verträge



Wertentwicklung des Euro Stoxx 50 für den Zeitraum 11.2020 bis 10.2021

11.2020 – 10.2021

Versicherungsjahrestag = November	Kurs Euro Stoxx 50 Monatsultimo ^{*)}	Euro Stoxx 50	R+V- IndexInvest Cap: 1,70 % p.M.	R+V- IndexInvest kumuliert
<i>Kurs zu Beginn</i>	2.958,21	-----	-----	
November	3.492,54	18,06 %	1,70 %	1,70 %
Dezember	3.571,59	2,26 %	1,70 %	3,40 %
Januar	3.481,44	-2,52 %	-2,52 %	0,88 %
Februar	3.636,44	4,45 %	1,70 %	2,58 %
März	3.919,21	7,78 %	1,70 %	4,28 %
April	3.974,74	1,42 %	1,42 %	5,70 %
Mai	4.039,46	1,63 %	1,63 %	7,33 %
Juni	4.064,30	0,61 %	0,61 %	7,94 %
Juli	4.089,30	0,62 %	0,62 %	8,56 %
August	4.196,41	2,62 %	1,70 %	10,26 %
September	4.048,08	-3,53 %	-3,53 %	6,73 %
Oktober	4.250,56	5,00 %	1,70 %	8,43 %
Jahresrendite		43,69 %		8,43 %

Bitte beachten Sie dazu folgendes:

Die Jahresrendite für R+V-IndexInvest errechnet sich aus der Summe aller durch den Cap begrenzten monatlichen Wertentwicklungen des Euro Stoxx 50 innerhalb eines Versicherungsjahres.

- › Ergibt sich insgesamt für das Versicherungsjahr **eine POSITIVE Summe, wird diese Jahresrendite dem Policenwert gutgeschrieben.**
- › Ergibt sich insgesamt für das Versicherungsjahr **eine NEGATIVE Summe, verändert sich der Policenwert nicht.**

Die Jahresrendite des Euro Stoxx 50 ergibt sich aus dem Verhältnis der Kurse zu Beginn und zum Ende des Versicherungsjahres.

^{*)} Sämtliche Kurswerte sind zum letzten Börsentag (FFM) des Monats ermittelt.

Indexstichtag November

Verträge mit laufender Beitragszahlung



Wertentwicklung des Euro Stoxx 50 für den Zeitraum 11.2019 bis 10.2020

11.2019 – 10.2020

Versicherungsjahrestag = Oktober	Kurs Euro Stoxx 50 Monatsultimo ^{*)}	Euro Stoxx 50	R+V- IndexInvest Cap: 2,80 % p.M.	R+V- IndexInvest kumuliert
<i>Kurs zu Beginn</i>	3.604,41	-----	-----	
November	3.703,58	2,75 %	2,75 %	2,75 %
Dezember	3.748,47	1,21 %	1,21 %	3,96 %
Januar	3.640,91	-2,87 %	-2,87 %	1,09 %
Februar	3.329,49	-8,55 %	-8,55 %	-7,46 %
März	2.786,90	-16,30 %	-16,30 %	-23,76 %
April	2.927,93	5,06 %	2,80 %	-20,96 %
Mai	3.050,20	4,18 %	2,80 %	-18,16 %
Juni	3.234,07	6,03 %	2,80 %	-15,36 %
Juli	3.174,32	-1,85 %	-1,85 %	-17,21 %
August	3.272,51	3,09 %	2,80 %	-14,41 %
September	3.193,61	-2,41 %	-2,41 %	-16,82 %
Oktober	2.958,21	-7,37 %	-7,37 %	-24,19 %
Jahresrendite		-17,93 %		0 % (kein Verlust)

Bitte beachten Sie dazu folgendes:

Die Jahresrendite für R+V-IndexInvest errechnet sich aus der Summe aller durch den Cap begrenzten monatlichen Wertentwicklungen des Euro Stoxx 50 innerhalb eines Versicherungsjahres.

- › Ergibt sich insgesamt für das Versicherungsjahr **eine POSITIVE Summe, wird diese Jahresrendite dem Policenwert gutgeschrieben.**
- › Ergibt sich insgesamt für das Versicherungsjahr **eine NEGATIVE Summe, verändert sich der Policenwert nicht.**

Die Jahresrendite des Euro Stoxx 50 ergibt sich aus dem Verhältnis der Kurse zu Beginn und zum Ende des Versicherungsjahres.

^{*)} Sämtliche Kurswerte sind zum letzten Börsentag (FFM) des Monats ermittelt.

Indexstichtag November

Verträge gegen Einmalbeitrag und beitragsfrei gestellte Verträge



Wertentwicklung des Euro Stoxx 50 für den Zeitraum 11.2019 bis 10.2020

11.2019 – 10.2020

Versicherungsjahrestag = Oktober	Kurs Euro Stoxx 50 Monatsultimo ^{*)}	Euro Stoxx 50	R+V- IndexInvest Cap: 2,20 % p.M.	R+V- IndexInvest kumuliert
<i>Kurs zu Beginn</i>	<i>3.604,41</i>	-----	-----	
November	3.703,58	2,75 %	2,20 %	2,20 %
Dezember	3.748,47	1,21 %	1,21 %	3,41 %
Januar	3.640,91	-2,87 %	-2,87 %	0,54 %
Februar	3.329,49	-8,55 %	-8,55 %	-8,01 %
März	2.786,90	-16,30 %	-16,30 %	-24,31 %
April	2.927,93	5,06 %	2,20 %	-22,11 %
Mai	3.050,20	4,18 %	2,20 %	-19,91 %
Juni	3.234,07	6,03 %	2,20 %	-17,71 %
Juli	3.174,32	-1,85 %	-1,85 %	-19,56 %
August	3.272,51	3,09 %	2,20 %	-17,36 %
September	3.193,61	-2,41 %	-2,41 %	-19,77 %
Oktober	2.958,21	-7,37 %	-7,37 %	-27,14 %
Jahresrendite		-17,93 %		0 % (kein Verlust)

Bitte beachten Sie dazu folgendes:

Die Jahresrendite für R+V-IndexInvest errechnet sich aus der Summe aller durch den Cap begrenzten monatlichen Wertentwicklungen des Euro Stoxx 50 innerhalb eines Versicherungsjahres.

- › Ergibt sich insgesamt für das Versicherungsjahr **eine POSITIVE Summe, wird diese Jahresrendite dem Policenwert gutgeschrieben.**
- › Ergibt sich insgesamt für das Versicherungsjahr **eine NEGATIVE Summe, verändert sich der Policenwert nicht.**

Die Jahresrendite des Euro Stoxx 50 ergibt sich aus dem Verhältnis der Kurse zu Beginn und zum Ende des Versicherungsjahres.

^{*)} Sämtliche Kurswerte sind zum letzten Börsentag (FFM) des Monats ermittelt.

Indexstichtag November

Verträge mit laufender Beitragszahlung



Wertentwicklung des Euro Stoxx 50 für den Zeitraum 11.2018 bis 10.2019

11.2018 – 10.2019

Versicherungsjahrestag = November	Kurs Euro Stoxx 50 Monatsultimo ^{*)}	Euro Stoxx 50	R+V- IndexInvest Cap: 2,60 % p.M.	R+V- IndexInvest kumuliert
<i>Kurs zu Beginn</i>	3.197,51	-----	-----	
November	3.173,13	-0,76 %	-0,76 %	-0,76 %
Dezember	2.986,53	-5,88 %	-5,88 %	-6,64 %
Januar	3.159,43	5,79 %	2,60 %	-4,04 %
Februar	3.298,26	4,39 %	2,60 %	-1,44 %
März	3.351,71	1,62 %	1,62 %	0,18 %
April	3.514,62	4,86 %	2,60 %	2,78 %
Mai	3.280,43	-6,66 %	-6,66 %	-3,88 %
Juni	3.473,69	5,89 %	2,60 %	-1,28 %
Juli	3.466,85	-0,20 %	-0,20 %	-1,48 %
August	3.426,76	-1,16 %	-1,16 %	-2,64 %
September	3.569,45	4,16 %	2,60 %	-0,04 %
Oktober	3.604,41	0,98 %	0,98 %	0,94 %
Jahresrendite		12,73 %		0,94 %

Bitte beachten Sie dazu folgendes:

Die Jahresrendite für R+V-IndexInvest errechnet sich aus der Summe aller durch den Cap begrenzten monatlichen Wertentwicklungen des Euro Stoxx 50 innerhalb eines Versicherungsjahres.

- › Ergibt sich insgesamt für das Versicherungsjahr **eine POSITIVE Summe, wird diese Jahresrendite dem Policenwert gutgeschrieben.**
- › Ergibt sich insgesamt für das Versicherungsjahr **eine NEGATIVE Summe, verändert sich der Policenwert nicht.**

Die Jahresrendite des Euro Stoxx 50 ergibt sich aus dem Verhältnis der Kurse zu Beginn und zum Ende des Versicherungsjahres.

^{*)} Sämtliche Kurswerte sind zum letzten Börsentag (FFM) des Monats ermittelt.

Indexstichtag November

Verträge gegen Einmalbeitrag und beitragsfrei gestellte Verträge



Wertentwicklung des Euro Stoxx 50 für den Zeitraum 11.2018 bis 10.2019

11.2018 – 10.2019

Versicherungsjahrestag = November	Kurs Euro Stoxx 50 Monatsultimo ^{*)}	Euro Stoxx 50	R+V- IndexInvest Cap: 2,00 % p.M.	R+V- IndexInvest kumuliert
<i>Kurs zu Beginn</i>	3.197,51	-----	-----	
November	3.173,13	-0,76 %	-0,76 %	-0,76 %
Dezember	2.986,53	-5,88 %	-5,88 %	-6,64 %
Januar	3.159,43	5,79 %	2,00 %	-4,64 %
Februar	3.298,26	4,39 %	2,00 %	-2,64 %
März	3.351,71	1,62 %	1,62 %	-1,02 %
April	3.514,62	4,86 %	2,00 %	0,98 %
Mai	3.280,43	-6,66 %	-6,66 %	-5,68 %
Juni	3.473,69	5,89 %	2,00 %	-3,68 %
Juli	3.466,85	-0,20 %	-0,20 %	-3,88 %
August	3.426,76	-1,16 %	-1,16 %	-5,04 %
September	3.569,45	4,16 %	2,00 %	-3,04 %
Oktober	3.604,41	0,98 %	0,98 %	-2,06 %
Jahresrendite		12,73 %		0 % (kein Verlust)

Bitte beachten Sie dazu folgendes:

Die Jahresrendite für R+V-IndexInvest errechnet sich aus der Summe aller durch den Cap begrenzten monatlichen Wertentwicklungen des Euro Stoxx 50 innerhalb eines Versicherungsjahres.

- › Ergibt sich insgesamt für das Versicherungsjahr **eine POSITIVE Summe, wird diese Jahresrendite dem Policenwert gutgeschrieben.**
- › Ergibt sich insgesamt für das Versicherungsjahr **eine NEGATIVE Summe, verändert sich der Policenwert nicht.**

Die Jahresrendite des Euro Stoxx 50 ergibt sich aus dem Verhältnis der Kurse zu Beginn und zum Ende des Versicherungsjahres.

^{*)} Sämtliche Kurswerte sind zum letzten Börsentag (FFM) des Monats ermittelt.

Indexstichtag November

Verträge mit laufender Beitragszahlung



Wertentwicklung des Euro Stoxx 50 für den Zeitraum 11.2017 bis 10.2018

11.2017 – 10.2018

Versicherungsjahrestag = November	Kurs Euro Stoxx 50 Monatsultimo ^{*)}	Euro Stoxx 50	R+V- IndexInvest Cap: 2,70 % p.M.	R+V- IndexInvest kumuliert
<i>Kurs zu Beginn</i>	3.662,18	-----	-----	
November	3.569,93	-2,52 %	-2,52 %	-2,52 %
Dezember	3.503,96	-1,85 %	-1,85 %	-4,37 %
Januar	3.609,29	3,01 %	2,70 %	-1,67 %
Februar	3.438,96	-4,72 %	-4,72 %	-6,39 %
März	3.361,50	-2,25 %	-2,25 %	-8,64 %
April	3.536,52	5,21 %	2,70 %	-5,94 %
Mai	3.406,65	-3,67 %	-3,67 %	-9,61 %
Juni	3.395,60	-0,32 %	-0,32 %	-9,93 %
Juli	3.525,49	3,83 %	2,70 %	-7,23 %
August	3.392,90	-3,76 %	-3,76 %	-10,99 %
September	3.399,20	0,19 %	0,19 %	-10,80 %
Oktober	3.197,51	-5,93 %	-5,93 %	-16,73 %
Jahresrendite		-12,69 %		0 % (kein Verlust)

Bitte beachten Sie dazu folgendes:

Die Jahresrendite für R+V-IndexInvest errechnet sich aus der Summe aller durch den Cap begrenzten monatlichen Wertentwicklungen des Euro Stoxx 50 innerhalb eines Versicherungsjahres.

- › Ergibt sich insgesamt für das Versicherungsjahr **eine POSITIVE Summe, wird diese Jahresrendite dem Policenwert gutgeschrieben.**
- › Ergibt sich insgesamt für das Versicherungsjahr **eine NEGATIVE Summe, verändert sich der Policenwert nicht.**

Die Jahresrendite des Euro Stoxx 50 ergibt sich aus dem Verhältnis der Kurse zu Beginn und zum Ende des Versicherungsjahres.

^{*)} Sämtliche Kurswerte sind zum letzten Börsentag (FFM) des Monats ermittelt.

Indexstichtag November

Verträge gegen Einmalbeitrag und beitragsfrei gestellte Verträge



Wertentwicklung des Euro Stoxx 50 für den Zeitraum 11.2017 bis 10.2018

11.2017 – 10.2018

Versicherungsjahrestag = November	Kurs Euro Stoxx 50 Monatsultimo ^{*)}	Euro Stoxx 50	R+V- IndexInvest Cap: 2,00 % p.M.	R+V- IndexInvest kumuliert
<i>Kurs zu Beginn</i>	3.662,18	-----	-----	
November	3.569,93	-2,52 %	-2,52 %	-2,52 %
Dezember	3.503,96	-1,85 %	-1,85 %	-4,37 %
Januar	3.609,29	3,01 %	2,00 %	-2,37 %
Februar	3.438,96	-4,72 %	-4,72 %	-7,09 %
März	3.361,50	-2,25 %	-2,25 %	-9,34 %
April	3.536,52	5,21 %	2,00 %	-7,34 %
Mai	3.406,65	-3,67 %	-3,67 %	-11,01 %
Juni	3.395,60	-0,32 %	-0,32 %	-11,33 %
Juli	3.525,49	3,83 %	2,00 %	-9,33 %
August	3.392,90	-3,76 %	-3,76 %	-13,09 %
September	3.399,20	0,19 %	0,19 %	-12,90 %
Oktober	3.197,51	-5,93 %	-5,93 %	-18,83 %
Jahresrendite		-12,69 %		0 % (kein Verlust)

Bitte beachten Sie dazu folgendes:

Die Jahresrendite für R+V-IndexInvest errechnet sich aus der Summe aller durch den Cap begrenzten monatlichen Wertentwicklungen des Euro Stoxx 50 innerhalb eines Versicherungsjahres.

- › Ergibt sich insgesamt für das Versicherungsjahr **eine POSITIVE Summe, wird diese Jahresrendite dem Policenwert gutgeschrieben.**
- › Ergibt sich insgesamt für das Versicherungsjahr **eine NEGATIVE Summe, verändert sich der Policenwert nicht.**

Die Jahresrendite des Euro Stoxx 50 ergibt sich aus dem Verhältnis der Kurse zu Beginn und zum Ende des Versicherungsjahres.

^{*)} Sämtliche Kurswerte sind zum letzten Börsentag (FFM) des Monats ermittelt.

Indexstichtag November

Verträge mit laufender Beitragszahlung



Wertentwicklung des Euro Stoxx 50 für den Zeitraum 11.2016 bis 10.2017

11.2016 – 10.2017

Versicherungsjahrestag = November	Kurs Euro Stoxx 50 Monatsultimo ^{*)}	Euro Stoxx 50	R+V- IndexInvest Cap: 3,00 % p.M.	R+V- IndexInvest kumuliert
<i>Kurs zu Beginn</i>	3.055,25	-----	-----	
November	3.051,61	-0,12 %	-0,12 %	-0,12 %
Dezember	3.290,52	7,83 %	3,00 %	2,88 %
Januar	3.230,68	-1,82 %	-1,82 %	1,06 %
Februar	3.319,61	2,75 %	2,75 %	3,81 %
März	3.500,93	5,46 %	3,00 %	6,81 %
April	3.559,59	1,68 %	1,68 %	8,49 %
Mai	3.554,59	-0,14 %	-0,14 %	8,35 %
Juni	3.441,88	-3,17 %	-3,17 %	5,18 %
Juli	3.449,36	0,22 %	0,22 %	5,40 %
August	3.421,47	-0,81 %	-0,81 %	4,59 %
September	3.594,85	5,07 %	3,00 %	7,59 %
Oktober	3.662,18	1,87 %	1,87 %	9,46 %
Jahresrendite		19,87 %		9,46 %

Bitte beachten Sie dazu folgendes:

Die Jahresrendite für R+V-IndexInvest errechnet sich aus der Summe aller durch den Cap begrenzten monatlichen Wertentwicklungen des Euro Stoxx 50 innerhalb eines Versicherungsjahres.

- › Ergibt sich insgesamt für das Versicherungsjahr **eine POSITIVE Summe, wird diese Jahresrendite dem Policenwert gutgeschrieben.**
- › Ergibt sich insgesamt für das Versicherungsjahr **eine NEGATIVE Summe, verändert sich der Policenwert nicht.**

Die Jahresrendite des Euro Stoxx 50 ergibt sich aus dem Verhältnis der Kurse zu Beginn und zum Ende des Versicherungsjahres.

^{*)} Sämtliche Kurswerte sind zum letzten Börsentag (FFM) des Monats ermittelt.

Indexstichtag November

Verträge gegen Einmalbeitrag und beitragsfrei gestellte Verträge



Wertentwicklung des Euro Stoxx 50 für den Zeitraum 11.2016 bis 10.2017

11.2016 – 10.2017

Versicherungsjahrestag = November	Kurs Euro Stoxx 50 Monatsultimo ^{*)}	Euro Stoxx 50	R+V- IndexInvest Cap: 2,25 % p.M.	R+V- IndexInvest kumuliert
<i>Kurs zu Beginn</i>	<i>3.055,25</i>	-----	-----	
November	3.051,61	-0,12 %	-0,12 %	-0,12 %
Dezember	3.290,52	7,83 %	2,25 %	2,13 %
Januar	3.230,68	-1,82 %	-1,82 %	0,31 %
Februar	3.319,61	2,75 %	2,25 %	2,56 %
März	3.500,93	5,46 %	2,25 %	4,81 %
April	3.559,59	1,68 %	1,68 %	6,49 %
Mai	3.554,59	-0,14 %	-0,14 %	6,35 %
Juni	3.441,88	-3,17 %	-3,17 %	3,18 %
Juli	3.449,36	0,22 %	0,22 %	3,40 %
August	3.421,47	-0,81 %	-0,81 %	2,59 %
September	3.594,85	5,07 %	2,25 %	4,84 %
Oktober	3.662,18	1,87 %	1,87 %	6,71 %
Jahresrendite		19,87 %		6,71 %

Bitte beachten Sie dazu folgendes:

Die Jahresrendite für R+V-IndexInvest errechnet sich aus der Summe aller durch den Cap begrenzten monatlichen Wertentwicklungen des Euro Stoxx 50 innerhalb eines Versicherungsjahres.

- › Ergibt sich insgesamt für das Versicherungsjahr **eine POSITIVE Summe, wird diese Jahresrendite dem Policenwert gutgeschrieben.**
- › Ergibt sich insgesamt für das Versicherungsjahr **eine NEGATIVE Summe, verändert sich der Policenwert nicht.**

Die Jahresrendite des Euro Stoxx 50 ergibt sich aus dem Verhältnis der Kurse zu Beginn und zum Ende des Versicherungsjahres.

^{*)} Sämtliche Kurswerte sind zum letzten Börsentag (FFM) des Monats ermittelt.

Indexstichtag November



Wertentwicklung des Euro Stoxx 50 für den Zeitraum **11.2015 bis 10.2016**

11.2015 – 10.2016

Versicherungsjahrestag = November	Kurs Euro Stoxx 50 Monatsultimo ^{*)}	Euro Stoxx 50	R+V- IndexInvest Cap: 2,25 % p.M.	R+V- IndexInvest kumuliert
<i>Kurs zu Beginn</i>	3.418,23	-----	-----	
November	3.506,45	2,58 %	2,25 %	2,25 %
Dezember	3.287,98	-6,23 %	-6,23 %	-3,98 %
Januar	3.045,09	-7,39 %	-7,39 %	-11,37 %
Februar	2.945,75	-3,26 %	-3,26 %	-14,63 %
März	3.004,93	2,01 %	2,01 %	-12,62 %
April	3.028,21	0,77 %	0,77 %	-11,85 %
Mai	3.063,48	1,16 %	1,16 %	-10,69 %
Juni	2.864,74	-6,49 %	-6,49 %	-17,18 %
Juli	2.990,76	4,40 %	2,25 %	-14,93 %
August	3.023,13	1,08 %	1,08 %	-13,85 %
September	3.002,24	-0,69 %	-0,69 %	-14,54 %
Oktober	3.055,25	1,77 %	1,77 %	-12,77 %
Jahresrendite		-10,62 %		0 % (kein Verlust)

Bitte beachten Sie dazu folgendes:

Die Jahresrendite für R+V-IndexInvest errechnet sich aus der Summe aller durch den Cap begrenzten monatlichen Wertentwicklungen des Euro Stoxx 50 innerhalb eines Versicherungsjahres.

- › Ergibt sich insgesamt für das Versicherungsjahr **eine POSITIVE Summe, wird diese Jahresrendite dem Policenwert gutgeschrieben.**
- › Ergibt sich insgesamt für das Versicherungsjahr **eine NEGATIVE Summe, verändert sich der Policenwert nicht.**

Die Jahresrendite des Euro Stoxx 50 ergibt sich aus dem Verhältnis der Kurse zu Beginn und zum Ende des Versicherungsjahres.

^{*)} Sämtliche Kurswerte sind zum letzten Börsentag (FFM) des Monats ermittelt.

Indexstichtag November



Wertentwicklung des Euro Stoxx 50 für den Zeitraum **11.2014 bis 10.2015**

11.2014 – 10.2015

Versicherungsjahrestag = November	Kurs Euro Stoxx 50 Monatsultimo ^{*)}	Euro Stoxx 50	R+V- IndexInvest Cap: 2,50 % p.M.	R+V- IndexInvest kumuliert
<i>Kurs zu Beginn</i>	3.113,32	-----	-----	
November	3.250,93	4,42 %	2,50 %	2,50 %
Dezember	3.135,95	-3,54 %	-3,54 %	-1,04 %
Januar	3.351,44	6,87 %	2,50 %	1,46 %
Februar	3.599,00	7,39 %	2,50 %	3,96 %
März	3.697,38	2,73 %	2,50 %	6,46 %
April	3.615,59	-2,21 %	-2,21 %	4,25 %
Mai	3.570,78	-1,24 %	-1,24 %	3,01 %
Juni	3.424,30	-4,10 %	-4,10 %	-1,09 %
Juli	3.600,69	5,15 %	2,50 %	1,41 %
August	3.269,63	-9,19 %	-9,19 %	-7,78 %
September	3.100,67	-5,17 %	-5,17 %	-12,95 %
Oktober	3.418,23	10,24 %	2,50 %	-10,45 %
Jahresrendite		9,79 %		0 % (kein Verlust)

Bitte beachten Sie dazu folgendes:

Die Jahresrendite für R+V-IndexInvest errechnet sich aus der Summe aller durch den Cap begrenzten monatlichen Wertentwicklungen des Euro Stoxx 50 innerhalb eines Versicherungsjahres.

- › Ergibt sich insgesamt für das Versicherungsjahr **eine POSITIVE Summe, wird diese Jahresrendite dem Policenwert gutgeschrieben.**
- › Ergibt sich insgesamt für das Versicherungsjahr **eine NEGATIVE Summe, verändert sich der Policenwert nicht.**

Die Jahresrendite des Euro Stoxx 50 ergibt sich aus dem Verhältnis der Kurse zu Beginn und zum Ende des Versicherungsjahres.

^{*)} Sämtliche Kurswerte sind zum letzten Börsentag (FFM) des Monats ermittelt.

Indexstichtag November



Wertentwicklung des Euro Stoxx 50 für den Zeitraum **11.2013 bis 10.2014**

11.2013 – 10.2014

Versicherungsjahrestag = November	Kurs Euro Stoxx 50 Monatsultimo ^{*)}	Euro Stoxx 50	R+V- IndexInvest Cap: 3,75 % p.M.	R+V- IndexInvest kumuliert
<i>Kurs zu Beginn</i>	3.067,95	-----	-----	
November	3.086,64	0,61 %	0,61 %	0,61 %
Dezember	3.100,93	0,46 %	0,46 %	1,07 %
Januar	3.013,96	-2,80 %	-2,80 %	-1,73 %
Februar	3.149,23	4,49 %	3,75 %	2,02 %
März	3.161,60	0,39 %	0,39 %	2,41 %
April	3.198,39	1,16 %	1,16 %	3,57 %
Mai	3.244,60	1,44 %	1,44 %	5,01 %
Juni	3.228,24	-0,50 %	-0,50 %	4,51 %
Juli	3.115,51	-3,49 %	-3,49 %	1,02 %
August	3.172,63	1,83 %	1,83 %	2,85 %
September	3.225,93	1,68 %	1,68 %	4,53 %
Oktober	3.113,32	-3,49 %	-3,49 %	1,04 %
Jahresrendite		1,48 %		1,04 %

Bitte beachten Sie dazu folgendes:

Die Jahresrendite für R+V-IndexInvest errechnet sich aus der Summe aller durch den Cap begrenzten monatlichen Wertentwicklungen des Euro Stoxx 50 innerhalb eines Versicherungsjahres.

- › Ergibt sich insgesamt für das Versicherungsjahr **eine POSITIVE Summe, wird diese Jahresrendite dem Policenwert gutgeschrieben.**
- › Ergibt sich insgesamt für das Versicherungsjahr **eine NEGATIVE Summe, verändert sich der Policenwert nicht.**

Die Jahresrendite des Euro Stoxx 50 ergibt sich aus dem Verhältnis der Kurse zu Beginn und zum Ende des Versicherungsjahres.

^{*)} Sämtliche Kurswerte sind zum letzten Börsentag (FFM) des Monats ermittelt.

Du bist nicht allein.