

Stand 01.05.2026

# Wertentwicklung R+V-IndexInvest Archiv

Du bist nicht allein.

**R+V**










# Wertentwicklung R+V-IndexInvest

## Archiv



Die Übersicht enthält die historische Betrachtung der Wertentwicklung der vergangenen Stichtage seit Produkteinführung.

Inhalt	Seite
 Februar	3
 März	25
 April (Altbestand)	45
 Mai	70
 August	90
 Oktober (Altbestand)	111
 November	134

# Indexstichtag Februar

## Verträge mit laufender Beitragszahlung



Wertentwicklung des Euro Stoxx 50 für den Zeitraum 02.2025 bis 01.2026

	02.2025 – 01.2026			
Versicherungsjahrestag = Februar	Kurs Euro Stoxx 50 Monatsultimo <sup>*)</sup>	Euro Stoxx 50	R+V- IndexInvest Cap: 2,15 % p.M.	R+V- IndexInvest kumuliert
<i>Kurs zu Beginn</i>	<i>5.286,87</i>	-----	-----	
Februar	5.463,54	3,34 %	2,15 %	2,15 %
März	5.248,39	-3,94 %	-3,94 %	-1,79 %
April	5.160,22	-1,68 %	-1,68 %	-3,47 %
Mai	5.366,59	4,00 %	2,15 %	-1,32 %
Juni	5.303,24	-1,18 %	-1,18 %	-2,50 %
Juli	5.319,92	0,31 %	0,31 %	-2,19 %
August	5.351,73	0,60 %	0,60 %	-1,59 %
September	5.529,96	3,33 %	2,15 %	0,56 %
Oktober	5.662,04	2,39 %	2,15 %	2,71 %
November	5.668,17	0,11 %	0,11 %	2,82 %
Dezember	5.796,22	2,26 %	2,15 %	4,97 %
Januar	5.947,81	2,62 %	2,15 %	7,12 %
<b>Jahresrendite</b>		<b>12,50 %</b>		<b>7,12 %</b>

**Bitte beachten Sie dazu folgendes:**

Die Jahresrendite für R+V-IndexInvest errechnet sich aus der Summe aller durch den Cap begrenzten monatlichen Wertentwicklungen des Euro Stoxx 50 innerhalb eines Versicherungsjahres.

- › Ergibt sich insgesamt für das Versicherungsjahr **eine POSITIVE Summe, wird diese Jahresrendite dem Policenwert gutgeschrieben.**
- › Ergibt sich insgesamt für das Versicherungsjahr **eine NEGATIVE Summe, verändert sich der Policenwert nicht.**

Die Jahresrendite des Euro Stoxx 50 ergibt sich aus dem Verhältnis der Kurse zu Beginn und zum Ende des Versicherungsjahres.

<sup>\*)</sup> Sämtliche Kurswerte sind zum letzten Börsentag (FFM) des Monats ermittelt.

# Indexstichtag Februar

## Verträge gegen Einmalbeitrag und beitragsfrei gestellte Verträge



Wertentwicklung des Euro Stoxx 50 für den Zeitraum 02.2025 bis 01.2026

	02.2025 – 01.2026			
Versicherungsjahrestag = Februar	Kurs Euro Stoxx 50 Monatsultimo <sup>*)</sup>	Euro Stoxx 50	R+V- IndexInvest Cap: 2,00 % p.M.	R+V- IndexInvest kumuliert
<i>Kurs zu Beginn</i>	<i>5.286,87</i>	-----	-----	
Februar	5.463,54	3,34 %	2,00 %	2,00 %
März	5.248,39	-3,94 %	-3,94 %	-1,94 %
April	5.160,22	-1,68 %	-1,68 %	-3,62 %
Mai	5.366,59	4,00 %	2,00 %	-1,62 %
Juni	5.303,24	-1,18 %	-1,18 %	-2,80 %
Juli	5.319,92	0,31 %	0,31 %	-2,49 %
August	5.351,73	0,60 %	0,60 %	-1,89 %
September	5.529,96	3,33 %	2,00 %	0,11 %
Oktober	5.662,04	2,39 %	2,00 %	2,11 %
November	5.668,17	0,11 %	0,11 %	2,22 %
Dezember	5.796,22	2,26 %	2,00 %	4,22 %
Januar	5.947,81	2,62 %	2,00 %	6,22 %
<b>Jahresrendite</b>		<b>12,50 %</b>		<b>6,22 %</b>

**Bitte beachten Sie dazu folgendes:**

Die Jahresrendite für R+V-IndexInvest errechnet sich aus der Summe aller durch den Cap begrenzten monatlichen Wertentwicklungen des Euro Stoxx 50 innerhalb eines Versicherungsjahres.

- › Ergibt sich insgesamt für das Versicherungsjahr **eine POSITIVE Summe, wird diese Jahresrendite dem Policenwert gutgeschrieben.**
- › Ergibt sich insgesamt für das Versicherungsjahr **eine NEGATIVE Summe, verändert sich der Policenwert nicht.**

Die Jahresrendite des Euro Stoxx 50 ergibt sich aus dem Verhältnis der Kurse zu Beginn und zum Ende des Versicherungsjahres.

<sup>\*)</sup> Sämtliche Kurswerte sind zum letzten Börsentag (FFM) des Monats ermittelt.

# Indexstichtag Februar

## Verträge mit laufender Beitragszahlung



Wertentwicklung des Euro Stoxx 50 für den Zeitraum 02.2024 bis 01.2025

02.2024 – 01.2025

Versicherungsjahrestag = Februar	Kurs Euro Stoxx 50 Monatsultimo <sup>*)</sup>	Euro Stoxx 50	R+V- IndexInvest Cap: 1,65 % p.M.	R+V- IndexInvest kumuliert
<i>Kurs zu Beginn</i>	4.648,40	-----	-----	
Februar	4.877,77	4,93 %	1,65 %	1,65 %
März	5.083,42	4,22 %	1,65 %	3,30 %
April	4.921,22	-3,19 %	-3,19 %	0,11 %
Mai	4.983,67	1,27 %	1,27 %	1,38 %
Juni	4.894,02	-1,80 %	-1,80 %	-0,42 %
Juli	4.872,94	-0,43 %	-0,43 %	-0,85 %
August	4.957,98	1,75 %	1,65 %	0,80 %
September	5.000,45	0,86 %	0,86 %	1,66 %
Oktober	4.827,63	-3,46 %	-3,46 %	-1,80 %
November	4.804,40	-0,48 %	-0,48 %	-2,28 %
Dezember	4.869,28	1,35 %	1,35 %	-0,93 %
Januar	5.286,87	8,58 %	1,65 %	0,72 %
<b>Jahresrendite</b>		<b>13,74 %</b>		<b>0,72 %</b>

**Bitte beachten Sie dazu folgendes:**

Die Jahresrendite für R+V-IndexInvest errechnet sich aus der Summe aller durch den Cap begrenzten monatlichen Wertentwicklungen des Euro Stoxx 50 innerhalb eines Versicherungsjahres.

- › Ergibt sich insgesamt für das Versicherungsjahr **eine POSITIVE Summe, wird diese Jahresrendite dem Policenwert gutgeschrieben.**
- › Ergibt sich insgesamt für das Versicherungsjahr **eine NEGATIVE Summe, verändert sich der Policenwert nicht.**

Die Jahresrendite des Euro Stoxx 50 ergibt sich aus dem Verhältnis der Kurse zu Beginn und zum Ende des Versicherungsjahres.

<sup>\*)</sup> Sämtliche Kurswerte sind zum letzten Börsentag (FFM) des Monats ermittelt.

# Indexstichtag Februar

## Verträge gegen Einmalbeitrag und beitragsfrei gestellte Verträge



Wertentwicklung des Euro Stoxx 50 für den Zeitraum 02.2024 bis 01.2025

02.2024 – 01.2025

Versicherungsjahrestag = Februar	Kurs Euro Stoxx 50 Monatsultimo <sup>*)</sup>	Euro Stoxx 50	R+V- IndexInvest Cap: 1,50 % p.M.	R+V- IndexInvest kumuliert
<i>Kurs zu Beginn</i>	4.648,40	-----	-----	
Februar	4.877,77	4,93 %	1,50 %	1,50 %
März	5.083,42	4,22 %	1,50 %	3,00 %
April	4.921,22	-3,19 %	-3,19 %	-0,19 %
Mai	4.983,67	1,27 %	1,27 %	1,08 %
Juni	4.894,02	-1,80 %	-1,80 %	-0,72 %
Juli	4.872,94	-0,43 %	-0,43 %	-1,15 %
August	4.957,98	1,75 %	1,50 %	0,35 %
September	5.000,45	0,86 %	0,86 %	1,21 %
Oktober	4.827,63	-3,46 %	-3,46 %	-2,25 %
November	4.804,40	-0,48 %	-0,48 %	-2,73 %
Dezember	4.869,28	1,35 %	1,35 %	-1,38 %
Januar	5.286,87	8,58 %	1,50 %	0,12 %
<b>Jahresrendite</b>		<b>13,74 %</b>		<b>0,12 %</b>

**Bitte beachten Sie dazu folgendes:**

Die Jahresrendite für R+V-IndexInvest errechnet sich aus der Summe aller durch den Cap begrenzten monatlichen Wertentwicklungen des Euro Stoxx 50 innerhalb eines Versicherungsjahres.

- › Ergibt sich insgesamt für das Versicherungsjahr **eine POSITIVE Summe, wird diese Jahresrendite dem Policenwert gutgeschrieben.**
- › Ergibt sich insgesamt für das Versicherungsjahr **eine NEGATIVE Summe, verändert sich der Policenwert nicht.**

Die Jahresrendite des Euro Stoxx 50 ergibt sich aus dem Verhältnis der Kurse zu Beginn und zum Ende des Versicherungsjahres.

<sup>\*)</sup> Sämtliche Kurswerte sind zum letzten Börsentag (FFM) des Monats ermittelt.

# Indexstichtag Februar

## Verträge mit laufender Beitragszahlung



Wertentwicklung des Euro Stoxx 50 für den Zeitraum 02.2023 bis 01.2024

02.2023 – 01.2024

Versicherungsjahrestag = Februar	Kurs Euro Stoxx 50 Monatsultimo <sup>*)</sup>	Euro Stoxx 50	R+V- IndexInvest Cap: 1,55 % p.M.	R+V- IndexInvest kumuliert
<i>Kurs zu Beginn</i>	4.163,45	-----	-----	
Februar	4.238,38	1,80 %	1,55 %	1,55 %
März	4.315,05	1,81 %	1,55 %	3,10 %
April	4.359,31	1,03 %	1,03 %	4,13 %
Mai	4.218,04	-3,24 %	-3,24 %	0,89 %
Juni	4.399,09	4,29 %	1,55 %	2,44 %
Juli	4.471,31	1,64 %	1,55 %	3,99 %
August	4.297,11	-3,90 %	-3,90 %	0,09 %
September	4.174,66	-2,85 %	-2,85 %	-2,76 %
Oktober	4.061,12	-2,72 %	-2,72 %	-5,48 %
November	4.382,47	7,91 %	1,55 %	-3,93 %
Dezember	4.521,65	3,18 %	1,55 %	-2,38 %
Januar	4.648,40	2,80 %	1,55 %	-0,83 %
<b>Jahresrendite</b>		<b>11,65 %</b>		<b>0 % (kein Verlust)</b>

**Bitte beachten Sie dazu folgendes:**

Die Jahresrendite für R+V-IndexInvest errechnet sich aus der Summe aller durch den Cap begrenzten monatlichen Wertentwicklungen des Euro Stoxx 50 innerhalb eines Versicherungsjahres.

- › Ergibt sich insgesamt für das Versicherungsjahr **eine POSITIVE Summe, wird diese Jahresrendite dem Policenwert gutgeschrieben.**
- › Ergibt sich insgesamt für das Versicherungsjahr **eine NEGATIVE Summe, verändert sich der Policenwert nicht.**

Die Jahresrendite des Euro Stoxx 50 ergibt sich aus dem Verhältnis der Kurse zu Beginn und zum Ende des Versicherungsjahres.

<sup>\*)</sup> Sämtliche Kurswerte sind zum letzten Börsentag (FFM) des Monats ermittelt.

# Indexstichtag Februar

## Verträge gegen Einmalbeitrag und beitragsfrei gestellte Verträge



Wertentwicklung des Euro Stoxx 50 für den Zeitraum 02.2023 bis 01.2024

02.2023 – 01.2024

Versicherungsjahrestag = Februar	Kurs Euro Stoxx 50 Monatsultimo <sup>*)</sup>	Euro Stoxx 50	R+V- IndexInvest Cap: 1,40 % p.M.	R+V- IndexInvest kumuliert
<i>Kurs zu Beginn</i>	4.163,45	-----	-----	
Februar	4.238,38	1,80 %	1,40 %	1,40 %
März	4.315,05	1,81 %	1,40 %	2,80 %
April	4.359,31	1,03 %	1,03 %	3,83 %
Mai	4.218,04	-3,24 %	-3,24 %	0,59 %
Juni	4.399,09	4,29 %	1,40 %	1,99 %
Juli	4.471,31	1,64 %	1,40 %	3,39 %
August	4.297,11	-3,90 %	-3,90 %	-0,51 %
September	4.174,66	-2,85 %	-2,85 %	-3,36 %
Oktober	4.061,12	-2,72 %	-2,72 %	-6,08 %
November	4.382,47	7,91 %	1,40 %	-4,68 %
Dezember	4.521,65	3,18 %	1,40 %	-3,28 %
Januar	4.648,40	2,80 %	1,40 %	-1,88 %
<b>Jahresrendite</b>		<b>11,65 %</b>		<b>0 % (kein Verlust)</b>

**Bitte beachten Sie dazu folgendes:**

Die Jahresrendite für R+V-IndexInvest errechnet sich aus der Summe aller durch den Cap begrenzten monatlichen Wertentwicklungen des Euro Stoxx 50 innerhalb eines Versicherungsjahres.

- › Ergibt sich insgesamt für das Versicherungsjahr **eine POSITIVE Summe, wird diese Jahresrendite dem Policenwert gutgeschrieben.**
- › Ergibt sich insgesamt für das Versicherungsjahr **eine NEGATIVE Summe, verändert sich der Policenwert nicht.**

Die Jahresrendite des Euro Stoxx 50 ergibt sich aus dem Verhältnis der Kurse zu Beginn und zum Ende des Versicherungsjahres.

<sup>\*)</sup> Sämtliche Kurswerte sind zum letzten Börsentag (FFM) des Monats ermittelt.

# Indexstichtag Februar

## Verträge mit laufender Beitragszahlung



Wertentwicklung des Euro Stoxx 50 für den Zeitraum 02.2022 bis 01.2023

02.2022 – 01.2023

Versicherungsjahrestag = Februar	Kurs Euro Stoxx 50 Monatsultimo <sup>*)</sup>	Euro Stoxx 50	R+V- IndexInvest Cap: 1,25 % p.M.	R+V- IndexInvest kumuliert
<i>Kurs zu Beginn</i>	4.174,60	-----	-----	
Februar	3.924,23	-6,00 %	-6,00 %	-6,00 %
März	3.902,52	-0,55 %	-0,55 %	-6,55 %
April	3.802,86	-2,55 %	-2,55 %	-9,10 %
Mai	3.789,21	-0,36 %	-0,36 %	-9,46 %
Juni	3.454,86	-8,82 %	-8,82 %	-18,28 %
Juli	3.708,10	7,33 %	1,25 %	-17,03 %
August	3.517,25	-5,15 %	-5,15 %	-22,18 %
September	3.318,20	-5,66 %	-5,66 %	-27,84 %
Oktober	3.617,54	9,02 %	1,25 %	-26,59 %
November	3.964,72	9,60 %	1,25 %	-25,34 %
Dezember	3.793,62	-4,32 %	-4,32 %	-29,66 %
Januar	4.163,45	9,75 %	1,25 %	-28,41 %
<b>Jahresrendite</b>		<b>-0,27 %</b>		<b>0 % (kein Verlust)</b>

**Bitte beachten Sie dazu folgendes:**

Die Jahresrendite für R+V-IndexInvest errechnet sich aus der Summe aller durch den Cap begrenzten monatlichen Wertentwicklungen des Euro Stoxx 50 innerhalb eines Versicherungsjahres.

- › Ergibt sich insgesamt für das Versicherungsjahr **eine POSITIVE Summe, wird diese Jahresrendite dem Policenwert gutgeschrieben.**
- › Ergibt sich insgesamt für das Versicherungsjahr **eine NEGATIVE Summe, verändert sich der Policenwert nicht.**

Die Jahresrendite des Euro Stoxx 50 ergibt sich aus dem Verhältnis der Kurse zu Beginn und zum Ende des Versicherungsjahres.

<sup>\*)</sup> Sämtliche Kurswerte sind zum letzten Börsentag (FFM) des Monats ermittelt.

# Indexstichtag Februar

## Verträge gegen Einmalbeitrag und beitragsfrei gestellte Verträge



Wertentwicklung des Euro Stoxx 50 für den Zeitraum 02.2022 bis 01.2023

02.2022 – 01.2023

Versicherungsjahrestag = Februar	Kurs Euro Stoxx 50 Monatsultimo <sup>*)</sup>	Euro Stoxx 50	R+V- IndexInvest Cap: 1,15 % p.M.	R+V- IndexInvest kumuliert
<i>Kurs zu Beginn</i>	4.174,60	-----	-----	
Februar	3.924,23	-6,00 %	-6,00 %	-6,00 %
März	3.902,52	-0,55 %	-0,55 %	-6,55 %
April	3.802,86	-2,55 %	-2,55 %	-9,10 %
Mai	3.789,21	-0,36 %	-0,36 %	-9,46 %
Juni	3.454,86	-8,82 %	-8,82 %	-18,28 %
Juli	3.708,10	7,33 %	1,15 %	-17,13 %
August	3.517,25	-5,15 %	-5,15 %	-22,28 %
September	3.318,20	-5,66 %	-5,66 %	-27,94 %
Oktober	3.617,54	9,02 %	1,15 %	-26,79 %
November	3.964,72	9,60 %	1,15 %	-25,64 %
Dezember	3.793,62	-4,32 %	-4,32 %	-29,96 %
Januar	4.163,45	9,75 %	1,15 %	-28,81 %
<b>Jahresrendite</b>		<b>-0,27 %</b>		<b>0 % (kein Verlust)</b>

**Bitte beachten Sie dazu folgendes:**

Die Jahresrendite für R+V-IndexInvest errechnet sich aus der Summe aller durch den Cap begrenzten monatlichen Wertentwicklungen des Euro Stoxx 50 innerhalb eines Versicherungsjahres.

- › Ergibt sich insgesamt für das Versicherungsjahr **eine POSITIVE Summe, wird diese Jahresrendite dem Policenwert gutgeschrieben.**
- › Ergibt sich insgesamt für das Versicherungsjahr **eine NEGATIVE Summe, verändert sich der Policenwert nicht.**

Die Jahresrendite des Euro Stoxx 50 ergibt sich aus dem Verhältnis der Kurse zu Beginn und zum Ende des Versicherungsjahres.

<sup>\*)</sup> Sämtliche Kurswerte sind zum letzten Börsentag (FFM) des Monats ermittelt.

# Indexstichtag Februar

## Verträge mit laufender Beitragszahlung



Wertentwicklung des Euro Stoxx 50 für den Zeitraum 02.2021 bis 01.2022

02.2021 – 01.2022

Versicherungsjahrestag = Februar	Kurs Euro Stoxx 50 Monatsultimo <sup>*)</sup>	Euro Stoxx 50	R+V- IndexInvest Cap: 1,60 % p.M.	R+V- IndexInvest kumuliert
<i>Kurs zu Beginn</i>	<b>3.481,44</b>	-----	-----	
Februar	3.636,44	4,45 %	1,60 %	1,60 %
März	3.919,21	7,78 %	1,60 %	3,20 %
April	3.974,74	1,42 %	1,42 %	4,62 %
Mai	4.039,46	1,63 %	1,60 %	6,22 %
Juni	4.064,30	0,61 %	0,61 %	6,83 %
Juli	4.089,30	0,62 %	0,62 %	7,45 %
August	4.196,41	2,62 %	1,60 %	9,05 %
September	4.048,08	-3,53 %	-3,53 %	5,52 %
Oktober	4.250,56	5,00 %	1,60 %	7,12 %
November	4.063,06	-4,41 %	-4,41 %	2,71 %
Dezember	4.306,07	5,98 %	1,60 %	4,31 %
Januar	4.174,60	-3,05 %	-3,05 %	1,26 %
<b>Jahresrendite</b>		<b>19,91 %</b>		<b>1,26 %</b>

**Bitte beachten Sie dazu folgendes:**

Die Jahresrendite für R+V-IndexInvest errechnet sich aus der Summe aller durch den Cap begrenzten monatlichen Wertentwicklungen des Euro Stoxx 50 innerhalb eines Versicherungsjahres.

- › Ergibt sich insgesamt für das Versicherungsjahr **eine POSITIVE Summe, wird diese Jahresrendite dem Policenwert gutgeschrieben.**
- › Ergibt sich insgesamt für das Versicherungsjahr **eine NEGATIVE Summe, verändert sich der Policenwert nicht.**

Die Jahresrendite des Euro Stoxx 50 ergibt sich aus dem Verhältnis der Kurse zu Beginn und zum Ende des Versicherungsjahres.

# Indexstichtag Februar

## Verträge gegen Einmalbeitrag und beitragsfrei gestellte Verträge



Wertentwicklung des Euro Stoxx 50 für den Zeitraum 02.2021 bis 01.2022

02.2021 – 01.2022

Versicherungsjahrestag = Februar	Kurs Euro Stoxx 50 Monatsultimo*)	Euro Stoxx 50	R+V- IndexInvest Cap: 1,40 % p.M.	R+V- IndexInvest kumuliert
<i>Kurs zu Beginn</i>	3.481,44	-----	-----	
Februar	3.636,44	4,45 %	1,40 %	1,40 %
März	3.919,21	7,78 %	1,40 %	2,80 %
April	3.974,74	1,42 %	1,40 %	4,20 %
Mai	4.039,46	1,63 %	1,40 %	5,60 %
Juni	4.064,30	0,61 %	0,61 %	6,21 %
Juli	4.089,30	0,62 %	0,62 %	6,83 %
August	4.196,41	2,62 %	1,40 %	8,23 %
September	4.048,08	-3,53 %	-3,53 %	4,70 %
Oktober	4.250,56	5,00 %	1,40 %	6,10 %
November	4.063,06	-4,41 %	-4,41 %	1,69 %
Dezember	4.306,07	5,98 %	1,40 %	3,09 %
Januar	4.174,60	-3,05 %	-3,05 %	0,04 %
<b>Jahresrendite</b>		<b>19,91 %</b>		<b>0,04 %</b>

**Bitte beachten Sie dazu folgendes:**

Die Jahresrendite für R+V-IndexInvest errechnet sich aus der Summe aller durch den Cap begrenzten monatlichen Wertentwicklungen des Euro Stoxx 50 innerhalb eines Versicherungsjahres.

- › Ergibt sich insgesamt für das Versicherungsjahr **eine POSITIVE Summe, wird diese Jahresrendite dem Policenwert gutgeschrieben.**
- › Ergibt sich insgesamt für das Versicherungsjahr **eine NEGATIVE Summe, verändert sich der Policenwert nicht.**

Die Jahresrendite des Euro Stoxx 50 ergibt sich aus dem Verhältnis der Kurse zu Beginn und zum Ende des Versicherungsjahres.

\*) Sämtliche Kurswerte sind zum letzten Börsentag (FFM) des Monats ermittelt.

# Indexstichtag Februar

## Verträge mit laufender Beitragszahlung



Wertentwicklung des Euro Stoxx 50 für den Zeitraum 02.2020 bis 01.2021

02.2020 – 01.2021

Versicherungsjahrestag = Februar	Kurs Euro Stoxx 50 Monatsultimo <sup>*)</sup>	Euro Stoxx 50	R+V- IndexInvest Cap: 2,55 % p.M.	R+V- IndexInvest kumuliert
<i>Kurs zu Beginn</i>	<b>3.640,91</b>	-----	-----	
Februar	3.329,49	-8,55 %	-8,55 %	-8,55 %
März	2.786,90	-16,30 %	-16,30 %	-24,85 %
April	2.927,93	5,06 %	<b>2,55 %</b>	-22,30 %
Mai	3.050,20	4,18 %	<b>2,55 %</b>	-19,75 %
Juni	3.234,07	6,03 %	<b>2,55 %</b>	-17,20 %
Juli	3.174,32	-1,85 %	-1,85 %	-19,05 %
August	3.272,51	3,09 %	<b>2,55 %</b>	-16,50 %
September	3.193,61	-2,41 %	-2,41 %	-18,91 %
Oktober	2.958,21	-7,37 %	-7,37 %	-26,28 %
November	3.492,54	18,06 %	<b>2,55 %</b>	-23,73 %
Dezember	3.571,59	2,26 %	2,26 %	-21,47 %
Januar	3.481,44	-2,52 %	-2,52 %	-23,99 %
<b>Jahresrendite</b>		<b>-4,38 %</b>		<b>0 % (kein Verlust)</b>

**Bitte beachten Sie dazu folgendes:**

Die Jahresrendite für R+V-IndexInvest errechnet sich aus der Summe aller durch den Cap begrenzten monatlichen Wertentwicklungen des Euro Stoxx 50 innerhalb eines Versicherungsjahres.

- › Ergibt sich insgesamt für das Versicherungsjahr **eine POSITIVE Summe, wird diese Jahresrendite dem Policenwert gutgeschrieben.**
- › Ergibt sich insgesamt für das Versicherungsjahr **eine NEGATIVE Summe, verändert sich der Policenwert nicht.**

Die Jahresrendite des Euro Stoxx 50 ergibt sich aus dem Verhältnis der Kurse zu Beginn und zum Ende des Versicherungsjahres.

<sup>\*)</sup> Sämtliche Kurswerte sind zum letzten Börsentag (FFM) des Monats ermittelt.

# Indexstichtag Februar

## Verträge gegen Einmalbeitrag und beitragsfrei gestellte Verträge



Wertentwicklung des Euro Stoxx 50 für den Zeitraum 02.2020 bis 01.2021

02.2020 – 01.2021

Versicherungsjahrestag = Februar	Kurs Euro Stoxx 50 Monatsultimo*)	Euro Stoxx 50	R+V- IndexInvest Cap: 2,00 % p.M.	R+V- IndexInvest kumuliert
<i>Kurs zu Beginn</i>	<b>3.640,91</b>	-----	-----	
Februar	3.329,49	-8,55 %	-8,55 %	-8,55 %
März	2.786,90	-16,30 %	-16,30 %	-24,85 %
April	2.927,93	5,06 %	<b>2,00 %</b>	-22,85 %
Mai	3.050,20	4,18 %	<b>2,00 %</b>	-20,85 %
Juni	3.234,07	6,03 %	<b>2,00 %</b>	-18,85 %
Juli	3.174,32	-1,85 %	-1,85 %	-20,70 %
August	3.272,51	3,09 %	<b>2,00 %</b>	-18,70 %
September	3.193,61	-2,41 %	-2,41 %	-21,11 %
Oktober	2.958,21	-7,37 %	-7,37 %	-28,48 %
November	3.492,54	18,06 %	<b>2,00 %</b>	-26,48 %
Dezember	3.571,59	2,26 %	<b>2,00 %</b>	-24,48 %
Januar	3.481,44	-2,52 %	-2,52 %	-27,00 %
<b>Jahresrendite</b>		<b>-4,38 %</b>		<b>0 % (kein Verlust)</b>

**Bitte beachten Sie dazu folgendes:**

Die Jahresrendite für R+V-IndexInvest errechnet sich aus der Summe aller durch den Cap begrenzten monatlichen Wertentwicklungen des Euro Stoxx 50 innerhalb eines Versicherungsjahres.

- › Ergibt sich insgesamt für das Versicherungsjahr **eine POSITIVE Summe, wird diese Jahresrendite dem Policenwert gutgeschrieben.**
- › Ergibt sich insgesamt für das Versicherungsjahr **eine NEGATIVE Summe, verändert sich der Policenwert nicht.**

Die Jahresrendite des Euro Stoxx 50 ergibt sich aus dem Verhältnis der Kurse zu Beginn und zum Ende des Versicherungsjahres.

\*) Sämtliche Kurswerte sind zum letzten Börsentag (FFM) des Monats ermittelt.

# Indexstichtag Februar

## Verträge mit laufender Beitragszahlung



Wertentwicklung des Euro Stoxx 50 für den Zeitraum 02.2019 bis 01.2020

02.2019 – 01.2020

Versicherungsjahrestag = Februar	Kurs Euro Stoxx 50 Monatsultimo*)	Euro Stoxx 50	R+V- IndexInvest Cap: 2,70 % p.M.	R+V- IndexInvest kumuliert
<i>Kurs zu Beginn</i>	<b>3.159,43</b>	-----	-----	
Februar	3.298,26	4,39 %	<b>2,70 %</b>	2,70 %
März	3.351,71	1,62 %	1,62 %	4,32 %
April	3.514,62	4,86 %	<b>2,70 %</b>	7,02 %
Mai	3.280,43	-6,66 %	-6,66 %	0,36 %
Juni	3.473,69	5,89 %	<b>2,70 %</b>	3,06 %
Juli	3.466,85	-0,20 %	-0,20 %	2,86 %
August	3.426,76	-1,16 %	-1,16 %	1,70 %
September	3.569,45	4,16 %	<b>2,70 %</b>	4,40 %
Oktober	3.604,41	0,98 %	0,98 %	5,38 %
November	3.703,58	2,75 %	<b>2,70 %</b>	8,08 %
Dezember	3.748,47	1,21 %	1,21 %	9,29 %
Januar	3.640,91	-2,87 %	-2,87 %	6,42 %
<b>Jahresrendite</b>		<b>15,24 %</b>		<b>6,42 %</b>

**Bitte beachten Sie dazu folgendes:**

Die Jahresrendite für R+V-IndexInvest errechnet sich aus der Summe aller durch den Cap begrenzten monatlichen Wertentwicklungen des Euro Stoxx 50 innerhalb eines Versicherungsjahres.

- › Ergibt sich insgesamt für das Versicherungsjahr **eine POSITIVE Summe, wird diese Jahresrendite dem Policenwert gutgeschrieben.**
- › Ergibt sich insgesamt für das Versicherungsjahr **eine NEGATIVE Summe, verändert sich der Policenwert nicht.**

Die Jahresrendite des Euro Stoxx 50 ergibt sich aus dem Verhältnis der Kurse zu Beginn und zum Ende des Versicherungsjahres.

\*) Sämtliche Kurswerte sind zum letzten Börsentag (FFM) des Monats ermittelt.

# Indexstichtag Februar

## Verträge gegen Einmalbeitrag und beitragsfrei gestellte Verträge



Wertentwicklung des Euro Stoxx 50 für den Zeitraum 02.2019 bis 01.2020

02.2019 – 01.2020

Versicherungsjahrestag = Februar	Kurs Euro Stoxx 50 Monatsultimo <sup>*)</sup>	Euro Stoxx 50	R+V- IndexInvest Cap: 2,10 % p.M.	R+V- IndexInvest kumuliert
<i>Kurs zu Beginn</i>	<b>3.159,43</b>	-----	-----	
Februar	3.298,26	4,39 %	<b>2,10 %</b>	2,10 %
März	3.351,71	1,62 %	1,62 %	3,72 %
April	3.514,62	4,86 %	<b>2,10 %</b>	5,82 %
Mai	3.280,43	-6,66 %	-6,66 %	-0,84 %
Juni	3.473,69	5,89 %	<b>2,10 %</b>	1,26 %
Juli	3.466,85	-0,20 %	-0,20 %	1,06 %
August	3.426,76	-1,16 %	-1,16 %	-0,10 %
September	3.569,45	4,16 %	<b>2,10 %</b>	2,00 %
Oktober	3.604,41	0,98 %	0,98 %	2,98 %
November	3.703,58	2,75 %	<b>2,10 %</b>	5,08 %
Dezember	3.748,47	1,21 %	1,21 %	6,29 %
Januar	3.640,91	-2,87 %	-2,87 %	3,42 %
<b>Jahresrendite</b>		<b>15,24 %</b>		<b>3,42 %</b>

**Bitte beachten Sie dazu folgendes:**

Die Jahresrendite für R+V-IndexInvest errechnet sich aus der Summe aller durch den Cap begrenzten monatlichen Wertentwicklungen des Euro Stoxx 50 innerhalb eines Versicherungsjahres.

- › Ergibt sich insgesamt für das Versicherungsjahr **eine POSITIVE Summe, wird diese Jahresrendite dem Policenwert gutgeschrieben.**
- › Ergibt sich insgesamt für das Versicherungsjahr **eine NEGATIVE Summe, verändert sich der Policenwert nicht.**

Die Jahresrendite des Euro Stoxx 50 ergibt sich aus dem Verhältnis der Kurse zu Beginn und zum Ende des Versicherungsjahres.

<sup>\*)</sup> Sämtliche Kurswerte sind zum letzten Börsentag (FFM) des Monats ermittelt.

# Indexstichtag Februar

## Verträge mit laufender Beitragszahlung



Wertentwicklung des Euro Stoxx 50 für den Zeitraum 02.2018 bis 01.2019

02.2018 – 01.2019

Versicherungsjahrestag = Februar	Kurs Euro Stoxx 50 Monatsultimo*)	Euro Stoxx 50	R+V- IndexInvest Cap: 2,60 % p.M.	R+V- IndexInvest kumuliert
<i>Kurs zu Beginn</i>	3.609,29	-----	-----	
Februar	3.438,96	-4,72 %	-4,72 %	-4,72 %
März	3.361,50	-2,25 %	-2,25 %	-6,97 %
April	3.536,52	5,21 %	2,60 %	-4,37 %
Mai	3.406,65	-3,67 %	-3,67 %	-8,04 %
Juni	3.395,60	-0,32 %	-0,32 %	-8,36 %
Juli	3.525,49	3,83 %	2,60 %	-5,76 %
August	3.392,90	-3,76 %	-3,76 %	-9,52 %
September	3.399,20	0,19 %	0,19 %	-9,33 %
Oktober	3.197,51	-5,93 %	-5,93 %	-15,26 %
November	3.173,13	-0,76 %	-0,76 %	-16,02 %
Dezember	2.986,53	-5,88 %	-5,88 %	-21,90 %
Januar	3.159,43	5,79 %	2,60 %	-19,30 %
<b>Jahresrendite</b>		<b>-12,46 %</b>		<b>0 % (kein Verlust)</b>

**Bitte beachten Sie dazu folgendes:**

Die Jahresrendite für R+V-IndexInvest errechnet sich aus der Summe aller durch den Cap begrenzten monatlichen Wertentwicklungen des Euro Stoxx 50 innerhalb eines Versicherungsjahres.

- › Ergibt sich insgesamt für das Versicherungsjahr **eine POSITIVE Summe, wird diese Jahresrendite dem Policenwert gutgeschrieben.**
- › Ergibt sich insgesamt für das Versicherungsjahr **eine NEGATIVE Summe, verändert sich der Policenwert nicht.**

Die Jahresrendite des Euro Stoxx 50 ergibt sich aus dem Verhältnis der Kurse zu Beginn und zum Ende des Versicherungsjahres.

\*) Sämtliche Kurswerte sind zum letzten Börsentag (FFM) des Monats ermittelt.

# Indexstichtag Februar

## Verträge gegen Einmalbeitrag und beitragsfrei gestellte Verträge



Wertentwicklung des Euro Stoxx 50 für den Zeitraum 02.2018 bis 01.2019

02.2018 – 01.2019

Versicherungsjahrestag = Februar	Kurs Euro Stoxx 50 Monatsultimo <sup>*)</sup>	Euro Stoxx 50	R+V- IndexInvest Cap: 2,00 % p.M.	R+V- IndexInvest kumuliert
<i>Kurs zu Beginn</i>	<b>3.609,29</b>	-----	-----	
Februar	3.438,96	-4,72 %	-4,72 %	-4,72 %
März	3.361,50	-2,25 %	-2,25 %	-6,97 %
April	3.536,52	5,21 %	<b>2,00 %</b>	-4,97 %
Mai	3.406,65	-3,67 %	-3,67 %	-8,64 %
Juni	3.395,60	-0,32 %	-0,32 %	-8,96 %
Juli	3.525,49	3,83 %	<b>2,00 %</b>	-6,96 %
August	3.392,90	-3,76 %	-3,76 %	-10,72 %
September	3.399,20	0,19 %	0,19 %	-10,53 %
Oktober	3.197,51	-5,93 %	-5,93 %	-16,46 %
November	3.173,13	-0,76 %	-0,76 %	-17,22 %
Dezember	2.986,53	-5,88 %	-5,88 %	-23,10 %
Januar	3.159,43	5,79 %	<b>2,00 %</b>	-21,10 %
<b>Jahresrendite</b>		<b>-12,46 %</b>		<b>0 % (kein Verlust)</b>

**Bitte beachten Sie dazu folgendes:**

Die Jahresrendite für R+V-IndexInvest errechnet sich aus der Summe aller durch den Cap begrenzten monatlichen Wertentwicklungen des Euro Stoxx 50 innerhalb eines Versicherungsjahres.

- › Ergibt sich insgesamt für das Versicherungsjahr **eine POSITIVE Summe, wird diese Jahresrendite dem Policenwert gutgeschrieben.**
- › Ergibt sich insgesamt für das Versicherungsjahr **eine NEGATIVE Summe, verändert sich der Policenwert nicht.**

Die Jahresrendite des Euro Stoxx 50 ergibt sich aus dem Verhältnis der Kurse zu Beginn und zum Ende des Versicherungsjahres.

<sup>\*)</sup> Sämtliche Kurswerte sind zum letzten Börsentag (FFM) des Monats ermittelt.

# Indexstichtag Februar

## Verträge mit laufender Beitragszahlung



Wertentwicklung des Euro Stoxx 50 für den Zeitraum 02.2017 bis 01.2018

02.2017 – 01.2018

Versicherungsjahrestag = Februar	Kurs Euro Stoxx 50 Monatsultimo <sup>*)</sup>	Euro Stoxx 50	R+V- IndexInvest Cap: 2,75 % p.M.	R+V- IndexInvest kumuliert
<i>Kurs zu Beginn</i>	<b>3.230,68</b>	-----	-----	
Februar	3.319,61	2,75 %	2,75 %	2,75 %
März	3.500,93	5,46 %	2,75 %	5,50 %
April	3.559,59	1,68 %	1,68 %	7,18 %
Mai	3.554,59	-0,14 %	-0,14 %	7,04 %
Juni	3.441,88	-3,17 %	-3,17 %	3,87 %
Juli	3.449,36	0,22 %	0,22 %	4,09 %
August	3.421,47	-0,81 %	-0,81 %	3,28 %
September	3.594,85	5,07 %	2,75 %	6,03 %
Oktober	3.662,18	1,87 %	1,87 %	7,90 %
November	3.569,93	-2,52 %	-2,52 %	5,38 %
Dezember	3.503,96	-1,85 %	-1,85 %	3,53 %
Januar	3.609,29	3,01 %	2,75 %	6,28 %
<b>Jahresrendite</b>		<b>11,72 %</b>		<b>6,28 %</b>

**Bitte beachten Sie dazu folgendes:**

Die Jahresrendite für R+V-IndexInvest errechnet sich aus der Summe aller durch den Cap begrenzten monatlichen Wertentwicklungen des Euro Stoxx 50 innerhalb eines Versicherungsjahres.

- › Ergibt sich insgesamt für das Versicherungsjahr **eine POSITIVE Summe, wird diese Jahresrendite dem Policenwert gutgeschrieben.**
- › Ergibt sich insgesamt für das Versicherungsjahr **eine NEGATIVE Summe, verändert sich der Policenwert nicht.**

Die Jahresrendite des Euro Stoxx 50 ergibt sich aus dem Verhältnis der Kurse zu Beginn und zum Ende des Versicherungsjahres.

<sup>\*)</sup> Sämtliche Kurswerte sind zum letzten Börsentag (FFM) des Monats ermittelt.

# Indexstichtag Februar

## Verträge gegen Einmalbeitrag und beitragsfrei gestellte Verträge



Wertentwicklung des Euro Stoxx 50 für den Zeitraum 02.2017 bis 01.2018

02.2017 – 01.2018

Versicherungsjahrestag = Februar	Kurs Euro Stoxx 50 Monatsultimo <sup>*)</sup>	Euro Stoxx 50	R+V- IndexInvest Cap: 2,10 % p.M.	R+V- IndexInvest kumuliert
<i>Kurs zu Beginn</i>	<b>3.230,68</b>	-----	-----	
Februar	3.319,61	2,75 %	<b>2,10 %</b>	2,10 %
März	3.500,93	5,46 %	<b>2,10 %</b>	4,20 %
April	3.559,59	1,68 %	1,68 %	5,88 %
Mai	3.554,59	-0,14 %	-0,14 %	5,74 %
Juni	3.441,88	-3,17 %	-3,17 %	2,57 %
Juli	3.449,36	0,22 %	0,22 %	2,79 %
August	3.421,47	-0,81 %	-0,81 %	1,98 %
September	3.594,85	5,07 %	<b>2,10 %</b>	4,08 %
Oktober	3.662,18	1,87 %	1,87 %	5,95 %
November	3.569,93	-2,52 %	-2,52 %	3,43 %
Dezember	3.503,96	-1,85 %	-1,85 %	1,58 %
Januar	3.609,29	3,01 %	<b>2,10 %</b>	3,68 %
<b>Jahresrendite</b>		<b>11,72 %</b>		<b>3,68 %</b>

**Bitte beachten Sie dazu folgendes:**

Die Jahresrendite für R+V-IndexInvest errechnet sich aus der Summe aller durch den Cap begrenzten monatlichen Wertentwicklungen des Euro Stoxx 50 innerhalb eines Versicherungsjahres.

- › Ergibt sich insgesamt für das Versicherungsjahr **eine POSITIVE Summe, wird diese Jahresrendite dem Policenwert gutgeschrieben.**
- › Ergibt sich insgesamt für das Versicherungsjahr **eine NEGATIVE Summe, verändert sich der Policenwert nicht.**

Die Jahresrendite des Euro Stoxx 50 ergibt sich aus dem Verhältnis der Kurse zu Beginn und zum Ende des Versicherungsjahres.

<sup>\*)</sup> Sämtliche Kurswerte sind zum letzten Börsentag (FFM) des Monats ermittelt.

# Indexstichtag Februar

## Verträge mit laufender Beitragszahlung



Wertentwicklung des Euro Stoxx 50 für den Zeitraum 02.2016 bis 01.2017

02.2016 – 01.2017

Versicherungsjahrestag = Februar	Kurs Euro Stoxx 50 Monatsultimo <sup>*)</sup>	Euro Stoxx 50	R+V- IndexInvest Cap: 3,00 % p.M.	R+V- IndexInvest kumuliert
<i>Kurs zu Beginn</i>	<b>3.045,09</b>	-----	-----	
Februar	2.945,75	-3,26 %	-3,26 %	-3,26 %
März	3.004,93	2,01 %	2,01 %	-1,25 %
April	3.028,21	0,77 %	0,77 %	-0,48 %
Mai	3.063,48	1,16 %	1,16 %	0,68 %
Juni	2.864,74	-6,49 %	-6,49 %	-5,81 %
Juli	2.990,76	4,40 %	<b>3,00 %</b>	-2,81 %
August	3.023,13	1,08 %	1,08 %	-1,73 %
September	3.002,24	-0,69 %	-0,69 %	-2,42 %
Oktober	3.055,25	1,77 %	1,77 %	-0,65 %
November	3.051,61	-0,12 %	-0,12 %	-0,77 %
Dezember	3.290,52	7,83 %	<b>3,00 %</b>	2,23 %
Januar	3.230,68	-1,82 %	-1,82 %	0,41 %
<b>Jahresrendite</b>		<b>6,09 %</b>		<b>0,41 %</b>

**Bitte beachten Sie dazu folgendes:**

Die Jahresrendite für R+V-IndexInvest errechnet sich aus der Summe aller durch den Cap begrenzten monatlichen Wertentwicklungen des Euro Stoxx 50 innerhalb eines Versicherungsjahres.

- › Ergibt sich insgesamt für das Versicherungsjahr **eine POSITIVE Summe, wird diese Jahresrendite dem Policenwert gutgeschrieben.**
- › Ergibt sich insgesamt für das Versicherungsjahr **eine NEGATIVE Summe, verändert sich der Policenwert nicht.**

Die Jahresrendite des Euro Stoxx 50 ergibt sich aus dem Verhältnis der Kurse zu Beginn und zum Ende des Versicherungsjahres.

<sup>\*)</sup> Sämtliche Kurswerte sind zum letzten Börsentag (FFM) des Monats ermittelt.

# Indexstichtag Februar

## Verträge gegen Einmalbeitrag und beitragsfrei gestellte Verträge



Wertentwicklung des Euro Stoxx 50 für den Zeitraum 02.2016 bis 01.2017

02.2016 – 01.2017

Versicherungsjahrestag = Februar	Kurs Euro Stoxx 50 Monatsultimo <sup>*)</sup>	Euro Stoxx 50	R+V- IndexInvest Cap: 2,25 % p.M.	R+V- IndexInvest kumuliert
<i>Kurs zu Beginn</i>	<b>3.045,09</b>	-----	-----	
Februar	2.945,75	-3,26 %	-3,26 %	-3,26 %
März	3.004,93	2,01 %	2,01 %	-1,25 %
April	3.028,21	0,77 %	0,77 %	-0,48 %
Mai	3.063,48	1,16 %	1,16 %	0,68 %
Juni	2.864,74	-6,49 %	-6,49 %	-5,81 %
Juli	2.990,76	4,40 %	<b>2,25 %</b>	-3,56 %
August	3.023,13	1,08 %	1,08 %	-2,48 %
September	3.002,24	-0,69 %	-0,69 %	-3,17 %
Oktober	3.055,25	1,77 %	1,77 %	-1,40 %
November	3.051,61	-0,12 %	-0,12 %	-1,52 %
Dezember	3.290,52	7,83 %	<b>2,25 %</b>	0,73 %
Januar	3.230,68	-1,82 %	-1,82 %	-1,09 %
<b>Jahresrendite</b>		<b>6,09 %</b>		<b>0 % (kein Verlust)</b>

**Bitte beachten Sie dazu folgendes:**

Die Jahresrendite für R+V-IndexInvest errechnet sich aus der Summe aller durch den Cap begrenzten monatlichen Wertentwicklungen des Euro Stoxx 50 innerhalb eines Versicherungsjahres.

- › Ergibt sich insgesamt für das Versicherungsjahr **eine POSITIVE Summe, wird diese Jahresrendite dem Policenwert gutgeschrieben.**
- › Ergibt sich insgesamt für das Versicherungsjahr **eine NEGATIVE Summe, verändert sich der Policenwert nicht.**

Die Jahresrendite des Euro Stoxx 50 ergibt sich aus dem Verhältnis der Kurse zu Beginn und zum Ende des Versicherungsjahres.

<sup>\*)</sup> Sämtliche Kurswerte sind zum letzten Börsentag (FFM) des Monats ermittelt.

# Indexstichtag Februar



Wertentwicklung des Euro Stoxx 50 für den Zeitraum 02.2015 bis 01.2016

02.2015 – 01.2016

Versicherungsjahrestag = Februar	Kurs Euro Stoxx 50 Monatsultimo <sup>*)</sup>	Euro Stoxx 50	R+V- IndexInvest Cap: 2,20 % p.M.	R+V- IndexInvest kumuliert
<i>Kurs zu Beginn</i>	3.351,44	-----	-----	
Februar	3.599,00	7,39 %	2,20 %	2,20 %
März	3.697,38	2,73 %	2,20 %	4,40 %
April	3.615,59	-2,21 %	-2,21 %	2,19 %
Mai	3.570,78	-1,24%	-1,24 %	0,95 %
Juni	3.424,30	-4,10 %	-4,10 %	-3,15 %
Juli	3.600,69	5,15 %	2,20 %	-0,95 %
August	3.269,63	-9,19 %	-9,19 %	-10,14 %
September	3.100,67	-5,17 %	-5,17 %	-15,31 %
Oktober	3.418,23	10,24 %	2,20 %	-13,11 %
November	3.506,45	2,58 %	2,20 %	-10,91 %
Dezember	3.287,98	-6,23 %	-6,23 %	-17,14 %
Januar	3.045,09	-7,39 %	-7,39 %	-24,53 %
<b>Jahresrendite</b>		<b>-9,14 %</b>		<b>0 % (kein Verlust)</b>

**Bitte beachten Sie dazu folgendes:**

Die Jahresrendite für R+V-IndexInvest errechnet sich aus der Summe aller durch den Cap begrenzten monatlichen Wertentwicklungen des Euro Stoxx 50 innerhalb eines Versicherungsjahres.

- › Ergibt sich insgesamt für das Versicherungsjahr **eine POSITIVE Summe, wird diese Jahresrendite dem Policenwert gutgeschrieben.**
- › Ergibt sich insgesamt für das Versicherungsjahr **eine NEGATIVE Summe, verändert sich der Policenwert nicht.**

Die Jahresrendite des Euro Stoxx 50 ergibt sich aus dem Verhältnis der Kurse zu Beginn und zum Ende des Versicherungsjahres.

<sup>\*)</sup> Sämtliche Kurswerte sind zum letzten Börsentag (FFM) des Monats ermittelt.

# Indexstichtag Februar



## Wertentwicklung des Euro Stoxx 50 für den Zeitraum 02.2014 bis 01.2015

02.2014 – 01.2015

Versicherungsjahrestag = Februar	Kurs Euro Stoxx 50 Monatsultimo <sup>*)</sup>	Euro Stoxx 50	R+V- IndexInvest Cap: 3,50 % p.M.	R+V- IndexInvest kumuliert
<i>Kurs zu Beginn</i>	<b>3.013,96</b>	-----	-----	
Februar	3.149,23	4,49 %	<b>3,50 %</b>	3,50 %
März	3.161,60	0,39 %	0,39 %	3,89 %
April	3.198,39	1,16 %	1,16 %	5,05 %
Mai	3.244,60	1,44 %	1,44 %	6,49 %
Juni	3.228,24	-0,50 %	-0,50 %	5,99 %
Juli	3.115,51	-3,49 %	-3,49 %	2,50 %
August	3.172,63	1,83 %	1,83 %	4,33 %
September	3.225,93	1,68 %	1,68 %	6,01 %
Oktober	3.113,32	-3,49 %	-3,49 %	2,52 %
November	3.250,93	4,42 %	<b>3,50 %</b>	6,02 %
Dezember	3.135,95	-3,54 %	-3,54 %	2,48 %
Januar	3.351,44	6,87 %	<b>3,50 %</b>	5,98 %
<b>Jahresrendite</b>		<b>11,20 %</b>		<b>5,98 %</b>

**Bitte beachten Sie dazu folgendes:**

Die Jahresrendite für R+V-IndexInvest errechnet sich aus der Summe aller durch den Cap begrenzten monatlichen Wertentwicklungen des Euro Stoxx 50 innerhalb eines Versicherungsjahres.

- › Ergibt sich insgesamt für das Versicherungsjahr **eine POSITIVE Summe, wird diese Jahresrendite dem Policenwert gutgeschrieben.**
- › Ergibt sich insgesamt für das Versicherungsjahr **eine NEGATIVE Summe, verändert sich der Policenwert nicht.**

Die Jahresrendite des Euro Stoxx 50 ergibt sich aus dem Verhältnis der Kurse zu Beginn und zum Ende des Versicherungsjahres.

<sup>\*)</sup> Sämtliche Kurswerte sind zum letzten Börsentag (FFM) des Monats ermittelt.

# Indexstichtag März

## Verträge mit laufender Beitragszahlung



Wertentwicklung des Euro Stoxx 50 für den Zeitraum 03.2025 bis 02.2026

03.2025 – 02.2026

Versicherungsjahrestag = März	Kurs Euro Stoxx 50 Monatsultimo <sup>*)</sup>	Euro Stoxx 50	R+V- IndexInvest Cap: 2,15 % p.M.	R+V- IndexInvest kumuliert
<i>Kurs zu Beginn</i>	<b>5.463,54</b>	-----	-----	
März	5.248,39	-3,94 %	-3,94 %	-3,94 %
April	5.160,22	-1,68 %	-1,68 %	-5,62 %
Mai	5.366,59	4,00 %	<b>2,15 %</b>	-3,47 %
Juni	5.303,24	-1,18 %	-1,18 %	-4,65 %
Juli	5.319,92	0,31 %	0,31 %	-4,34 %
August	5.351,73	0,60 %	0,60 %	-3,74 %
September	5.529,96	3,33 %	<b>2,15 %</b>	-1,59 %
Oktober	5.662,04	2,39 %	<b>2,15 %</b>	0,56 %
November	5.668,17	0,11 %	0,11 %	0,67 %
Dezember	5.796,22	2,26 %	<b>2,15 %</b>	2,82 %
Januar	5.947,81	2,62 %	<b>2,15 %</b>	4,97 %
Februar	6.138,41	3,20 %	<b>2,15 %</b>	7,12 %
<b>Jahresrendite</b>		<b>12,35 %</b>		<b>7,12 %</b>

**Bitte beachten Sie dazu folgendes:**

Die Jahresrendite für R+V-IndexInvest errechnet sich aus der Summe aller durch den Cap begrenzten monatlichen Wertentwicklungen des Euro Stoxx 50 innerhalb eines Versicherungsjahres.

- › Ergibt sich insgesamt für das Versicherungsjahr **eine POSITIVE Summe, wird diese Jahresrendite dem Policenwert gutgeschrieben.**
- › Ergibt sich insgesamt für das Versicherungsjahr **eine NEGATIVE Summe, verändert sich der Policenwert nicht.**

Die Jahresrendite des Euro Stoxx 50 ergibt sich aus dem Verhältnis der Kurse zu Beginn und zum Ende des Versicherungsjahres.

<sup>\*)</sup> Sämtliche Kurswerte sind zum letzten Börsentag (FFM) des Monats ermittelt.

# Indexstichtag März

## Beitragsfrei gestellte Verträge



Wertentwicklung des Euro Stoxx 50 für den Zeitraum 03.2025 bis 02.2026

03.2025 – 02.2026

Versicherungsjahrestag = März	Kurs Euro Stoxx 50 Monatsultimo <sup>*)</sup>	Euro Stoxx 50	R+V- IndexInvest Cap: 2,00 % p.M.	R+V- IndexInvest kumuliert
<i>Kurs zu Beginn</i>	<b>5.463,54</b>	-----	-----	
März	5.248,39	-3,94 %	-3,94 %	-3,94 %
April	5.160,22	-1,68 %	-1,68 %	-5,62 %
Mai	5.366,59	4,00 %	<b>2,00 %</b>	-3,62 %
Juni	5.303,24	-1,18 %	-1,18 %	-4,80 %
Juli	5.319,92	0,31 %	0,31 %	-4,49 %
August	5.351,73	0,60 %	0,60 %	-3,89 %
September	5.529,96	3,33 %	<b>2,00 %</b>	-1,89 %
Oktober	5.662,04	2,39 %	<b>2,00 %</b>	0,11 %
November	5.668,17	0,11 %	0,11 %	0,22 %
Dezember	5.796,22	2,26 %	<b>2,00 %</b>	2,22 %
Januar	5.947,81	2,62 %	<b>2,00 %</b>	4,22 %
Februar	6.138,41	3,20 %	<b>2,00 %</b>	6,22 %
<b>Jahresrendite</b>		<b>12,35 %</b>		<b>6,22 %</b>

**Bitte beachten Sie dazu folgendes:**

Die Jahresrendite für R+V-IndexInvest errechnet sich aus der Summe aller durch den Cap begrenzten monatlichen Wertentwicklungen des Euro Stoxx 50 innerhalb eines Versicherungsjahres.

- › Ergibt sich insgesamt für das Versicherungsjahr **eine POSITIVE Summe, wird diese Jahresrendite dem Policenwert gutgeschrieben.**
- › Ergibt sich insgesamt für das Versicherungsjahr **eine NEGATIVE Summe, verändert sich der Policenwert nicht.**

Die Jahresrendite des Euro Stoxx 50 ergibt sich aus dem Verhältnis der Kurse zu Beginn und zum Ende des Versicherungsjahres.

<sup>\*)</sup> Sämtliche Kurswerte sind zum letzten Börsentag (FFM) des Monats ermittelt.

# Indexstichtag März

## Verträge mit laufender Beitragszahlung



Wertentwicklung des Euro Stoxx 50 für den Zeitraum 03.2024 bis 02.2025

03.2024 – 02.2025

Versicherungsjahrestag = März	Kurs Euro Stoxx 50 Monatsultimo <sup>*)</sup>	Euro Stoxx 50	R+V- IndexInvest Cap: 1,65 % p.M.	R+V- IndexInvest kumuliert
<i>Kurs zu Beginn</i>	4.877,77	-----	-----	
März	5.083,42	4,22 %	1,65 %	1,65 %
April	4.921,22	-3,19 %	-3,19 %	-1,54 %
Mai	4.983,67	1,27 %	1,27 %	-0,27 %
Juni	4.894,02	-1,80 %	-1,80 %	-2,07 %
Juli	4.872,94	-0,43 %	-0,43 %	-2,50 %
August	4.957,98	1,75 %	1,65 %	-0,85 %
September	5.000,45	0,86 %	0,86 %	0,01 %
Oktober	4.827,63	-3,46 %	-3,46 %	-3,45 %
November	4.804,40	-0,48 %	-0,48 %	-3,93 %
Dezember	4.869,28	1,35 %	1,35 %	-2,58 %
Januar	5.286,87	8,58 %	1,65 %	-0,93 %
Februar	5.463,54	3,34 %	1,65 %	0,72 %
<b>Jahresrendite</b>		<b>12,01 %</b>		<b>0,72 %</b>

**Bitte beachten Sie dazu folgendes:**

Die Jahresrendite für R+V-IndexInvest errechnet sich aus der Summe aller durch den Cap begrenzten monatlichen Wertentwicklungen des Euro Stoxx 50 innerhalb eines Versicherungsjahres.

- › Ergibt sich insgesamt für das Versicherungsjahr **eine POSITIVE Summe, wird diese Jahresrendite dem Policenwert gutgeschrieben.**
- › Ergibt sich insgesamt für das Versicherungsjahr **eine NEGATIVE Summe, verändert sich der Policenwert nicht.**

Die Jahresrendite des Euro Stoxx 50 ergibt sich aus dem Verhältnis der Kurse zu Beginn und zum Ende des Versicherungsjahres.

<sup>\*)</sup> Sämtliche Kurswerte sind zum letzten Börsentag (FFM) des Monats ermittelt.

# Indexstichtag März

## Beitragsfrei gestellte Verträge



Wertentwicklung des Euro Stoxx 50 für den Zeitraum **03.2024 bis 02.2025**

03.2024 – 02.2025

Versicherungsjahrestag = März	Kurs Euro Stoxx 50 Monatsultimo <sup>*)</sup>	Euro Stoxx 50	R+V- IndexInvest Cap: 1,50 % p.M.	R+V- IndexInvest kumuliert
<i>Kurs zu Beginn</i>	<i>4.877,77</i>	-----	-----	
März	5.083,42	4,22 %	1,50 %	1,50 %
April	4.921,22	-3,19 %	-3,19 %	-1,69 %
Mai	4.983,67	1,27 %	1,27 %	-0,42 %
Juni	4.894,02	-1,80 %	-1,80 %	-2,22 %
Juli	4.872,94	-0,43 %	-0,43 %	-2,65 %
August	4.957,98	1,75 %	1,50 %	-1,15 %
September	5.000,45	0,86 %	0,86 %	-0,29 %
Oktober	4.827,63	-3,46 %	-3,46 %	-3,75 %
November	4.804,40	-0,48 %	-0,48 %	-4,23 %
Dezember	4.869,28	1,35 %	1,35 %	-2,88 %
Januar	5.286,87	8,58 %	1,50 %	-1,38 %
Februar	5.463,54	3,34 %	1,50 %	0,12 %
<b>Jahresrendite</b>		<b>12,01 %</b>		<b>0,12 %</b>

**Bitte beachten Sie dazu folgendes:**

Die Jahresrendite für R+V-IndexInvest errechnet sich aus der Summe aller durch den Cap begrenzten monatlichen Wertentwicklungen des Euro Stoxx 50 innerhalb eines Versicherungsjahres.

- › Ergibt sich insgesamt für das Versicherungsjahr **eine POSITIVE Summe, wird diese Jahresrendite dem Policenwert gutgeschrieben.**
- › Ergibt sich insgesamt für das Versicherungsjahr **eine NEGATIVE Summe, verändert sich der Policenwert nicht.**

Die Jahresrendite des Euro Stoxx 50 ergibt sich aus dem Verhältnis der Kurse zu Beginn und zum Ende des Versicherungsjahres.

<sup>\*)</sup> Sämtliche Kurswerte sind zum letzten Börsentag (FFM) des Monats ermittelt.

# Indexstichtag März

## Verträge mit laufender Beitragszahlung



Wertentwicklung des Euro Stoxx 50 für den Zeitraum 03.2023 bis 02.2024

03.2023 – 02.2024

Versicherungsjahrestag = März	Kurs Euro Stoxx 50 Monatsultimo <sup>*)</sup>	Euro Stoxx 50	R+V- IndexInvest Cap: 1,55 % p.M.	R+V- IndexInvest kumuliert
<i>Kurs zu Beginn</i>	4.238,38	-----	-----	
März	4.315,05	1,81 %	1,55 %	1,55 %
April	4.359,31	1,03 %	1,03 %	2,58 %
Mai	4.218,04	-3,24 %	-3,24 %	-0,66 %
Juni	4.399,09	4,29 %	1,55 %	0,89 %
Juli	4.471,31	1,64 %	1,55 %	2,44 %
August	4.297,11	-3,90 %	-3,90 %	-1,46 %
September	4.174,66	-2,85 %	-2,85 %	-4,31 %
Oktober	4.061,12	-2,72 %	-2,72 %	-7,03 %
November	4.382,47	7,91 %	1,55 %	-5,48 %
Dezember	4.521,65	3,18 %	1,55 %	-3,93 %
Januar	4.648,40	2,80 %	1,55 %	-2,38 %
Februar	4.877,77	4,93 %	1,55 %	-0,83 %
<b>Jahresrendite</b>		<b>15,09 %</b>		<b>0 % (kein Verlust)</b>

**Bitte beachten Sie dazu folgendes:**

Die Jahresrendite für R+V-IndexInvest errechnet sich aus der Summe aller durch den Cap begrenzten monatlichen Wertentwicklungen des Euro Stoxx 50 innerhalb eines Versicherungsjahres.

- › Ergibt sich insgesamt für das Versicherungsjahr **eine POSITIVE Summe, wird diese Jahresrendite dem Policenwert gutgeschrieben.**
- › Ergibt sich insgesamt für das Versicherungsjahr **eine NEGATIVE Summe, verändert sich der Policenwert nicht.**

Die Jahresrendite des Euro Stoxx 50 ergibt sich aus dem Verhältnis der Kurse zu Beginn und zum Ende des Versicherungsjahres.

<sup>\*)</sup> Sämtliche Kurswerte sind zum letzten Börsentag (FFM) des Monats ermittelt.

# Indexstichtag März

## Beitragsfrei gestellte Verträge



Wertentwicklung des Euro Stoxx 50 für den Zeitraum 03.2023 bis 02.2024

03.2023 – 02.2024

Versicherungsjahrestag = März	Kurs Euro Stoxx 50 Monatsultimo <sup>*)</sup>	Euro Stoxx 50	R+V- IndexInvest Cap: 1,40 % p.M.	R+V- IndexInvest kumuliert
<i>Kurs zu Beginn</i>	4.238,38	-----	-----	
März	4.315,05	1,81 %	1,40 %	1,40 %
April	4.359,31	1,03 %	1,03 %	2,43 %
Mai	4.218,04	-3,24 %	-3,24 %	-0,81 %
Juni	4.399,09	4,29 %	1,40 %	0,59 %
Juli	4.471,31	1,64 %	1,40 %	1,99 %
August	4.297,11	-3,90 %	-3,90 %	-1,91 %
September	4.174,66	-2,85 %	-2,85 %	-4,76 %
Oktober	4.061,12	-2,72 %	-2,72 %	-7,48 %
November	4.382,47	7,91 %	1,40 %	-6,08 %
Dezember	4.521,65	3,18 %	1,40 %	-4,68 %
Januar	4.648,40	2,80 %	1,40 %	-3,28 %
Februar	4.877,77	4,93 %	1,40 %	-1,88 %
<b>Jahresrendite</b>		<b>15,09 %</b>		<b>0 % (kein Verlust)</b>

**Bitte beachten Sie dazu folgendes:**

Die Jahresrendite für R+V-IndexInvest errechnet sich aus der Summe aller durch den Cap begrenzten monatlichen Wertentwicklungen des Euro Stoxx 50 innerhalb eines Versicherungsjahres.

- › Ergibt sich insgesamt für das Versicherungsjahr **eine POSITIVE Summe, wird diese Jahresrendite dem Policenwert gutgeschrieben.**
- › Ergibt sich insgesamt für das Versicherungsjahr **eine NEGATIVE Summe, verändert sich der Policenwert nicht.**

Die Jahresrendite des Euro Stoxx 50 ergibt sich aus dem Verhältnis der Kurse zu Beginn und zum Ende des Versicherungsjahres.

<sup>\*)</sup> Sämtliche Kurswerte sind zum letzten Börsentag (FFM) des Monats ermittelt.

# Indexstichtag März

## Verträge mit laufender Beitragszahlung



Wertentwicklung des Euro Stoxx 50 für den Zeitraum 03.2022 bis 02.2023

	03.2022 – 02.2023			
Versicherungsjahrestag = März	Kurs Euro Stoxx 50 Monatsultimo <sup>*)</sup>	Euro Stoxx 50	R+V- IndexInvest Cap: 1,25 % p.M.	R+V- IndexInvest kumuliert
<i>Kurs zu Beginn</i>	3.924,23	-----	-----	
März	3.902,52	-0,55 %	-0,55 %	-0,55 %
April	3.802,86	-2,55 %	-2,55 %	-3,10 %
Mai	3.789,21	-0,36 %	-0,36 %	-3,46 %
Juni	3.454,86	-8,82 %	-8,82 %	-12,28 %
Juli	3.708,10	7,33 %	1,25 %	-11,03 %
August	3.517,25	-5,15 %	-5,15 %	-16,18 %
September	3.318,20	-5,66 %	-5,66 %	-21,84 %
Oktober	3.617,54	9,02 %	1,25 %	-20,59 %
November	3.964,72	9,60 %	1,25 %	-19,34 %
Dezember	3.793,62	-4,32 %	-4,32 %	-23,66 %
Januar	4.163,45	9,75 %	1,25 %	-22,41 %
Februar	4.238,38	1,80 %	1,25 %	-21,16 %
<b>Jahresrendite</b>		<b>8,01 %</b>		<b>0 % (kein Verlust)</b>

**Bitte beachten Sie dazu folgendes:**

Die Jahresrendite für R+V-IndexInvest errechnet sich aus der Summe aller durch den Cap begrenzten monatlichen Wertentwicklungen des Euro Stoxx 50 innerhalb eines Versicherungsjahres.

- › Ergibt sich insgesamt für das Versicherungsjahr **eine POSITIVE Summe, wird diese Jahresrendite dem Policenwert gutgeschrieben.**
- › Ergibt sich insgesamt für das Versicherungsjahr **eine NEGATIVE Summe, verändert sich der Policenwert nicht.**

Die Jahresrendite des Euro Stoxx 50 ergibt sich aus dem Verhältnis der Kurse zu Beginn und zum Ende des Versicherungsjahres.

<sup>\*)</sup> Sämtliche Kurswerte sind zum letzten Börsentag (FFM) des Monats ermittelt.

# Indexstichtag März

## Beitragsfrei gestellte Verträge



Wertentwicklung des Euro Stoxx 50 für den Zeitraum 03.2022 bis 02.2023

03.2022 – 02.2023

Versicherungsjahrestag = März	Kurs Euro Stoxx 50 Monatsultimo <sup>*)</sup>	Euro Stoxx 50	R+V- IndexInvest Cap: 1,15 % p.M.	R+V- IndexInvest kumuliert
<i>Kurs zu Beginn</i>	3.924,23	-----	-----	
März	3.902,52	-0,55 %	-0,55 %	-0,55 %
April	3.802,86	-2,55 %	-2,55 %	-3,10 %
Mai	3.789,21	-0,36 %	-0,36 %	-3,46 %
Juni	3.454,86	-8,82 %	-8,82 %	-12,28 %
Juli	3.708,10	7,33 %	1,15 %	-11,13 %
August	3.517,25	-5,15 %	-5,15 %	-16,28 %
September	3.318,20	-5,66 %	-5,66 %	-21,94 %
Oktober	3.617,54	9,02 %	1,15 %	-20,79 %
November	3.964,72	9,60 %	1,15 %	-19,64 %
Dezember	3.793,62	-4,32 %	-4,32 %	-23,96 %
Januar	4.163,45	9,75 %	1,15 %	-22,81 %
Februar	4.238,38	1,80 %	1,15 %	-21,66 %
<b>Jahresrendite</b>		<b>8,01 %</b>		<b>0 % (kein Verlust)</b>

**Bitte beachten Sie dazu folgendes:**

Die Jahresrendite für R+V-IndexInvest errechnet sich aus der Summe aller durch den Cap begrenzten monatlichen Wertentwicklungen des Euro Stoxx 50 innerhalb eines Versicherungsjahres.

- › Ergibt sich insgesamt für das Versicherungsjahr **eine POSITIVE Summe, wird diese Jahresrendite dem Policenwert gutgeschrieben.**
- › Ergibt sich insgesamt für das Versicherungsjahr **eine NEGATIVE Summe, verändert sich der Policenwert nicht.**

Die Jahresrendite des Euro Stoxx 50 ergibt sich aus dem Verhältnis der Kurse zu Beginn und zum Ende des Versicherungsjahres.

<sup>\*)</sup> Sämtliche Kurswerte sind zum letzten Börsentag (FFM) des Monats ermittelt.

# Indexstichtag März

## Verträge mit laufender Beitragszahlung



Wertentwicklung des Euro Stoxx 50 für den Zeitraum 03.2021 bis 02.2022

03.2021 – 02.2022

Versicherungsjahrestag = März	Kurs Euro Stoxx 50 Monatsultimo <sup>*)</sup>	Euro Stoxx 50	R+V- IndexInvest Cap: 1,60 % p.M.	R+V- IndexInvest kumuliert
<i>Kurs zu Beginn</i>	3.636,44	-----	-----	
März	3.919,21	7,78 %	1,60 %	1,60 %
April	3.974,74	1,42 %	1,42 %	3,02 %
Mai	4.039,46	1,63 %	1,60 %	4,62 %
Juni	4.064,30	0,61 %	0,61 %	5,23 %
Juli	4.089,30	0,62 %	0,62 %	5,85 %
August	4.196,41	2,62 %	1,60 %	7,45 %
September	4.048,08	-3,53 %	-3,53 %	3,92 %
Oktober	4.250,56	5,00 %	1,60 %	5,52 %
November	4.063,06	-4,41 %	-4,41 %	1,11 %
Dezember	4.306,07	5,98 %	1,60 %	2,71 %
Januar	4.174,60	-3,05 %	-3,05 %	-0,34 %
Februar	3.924,23	-6,00 %	-6,00 %	-6,34 %
<b>Jahresrendite</b>		<b>7,91 %</b>		<b>0 % (kein Verlust)</b>

**Bitte beachten Sie dazu folgendes:**

Die Jahresrendite für R+V-IndexInvest errechnet sich aus der Summe aller durch den Cap begrenzten monatlichen Wertentwicklungen des Euro Stoxx 50 innerhalb eines Versicherungsjahres.

- › Ergibt sich insgesamt für das Versicherungsjahr **eine POSITIVE Summe, wird diese Jahresrendite dem Policenwert gutgeschrieben.**
- › Ergibt sich insgesamt für das Versicherungsjahr **eine NEGATIVE Summe, verändert sich der Policenwert nicht.**

Die Jahresrendite des Euro Stoxx 50 ergibt sich aus dem Verhältnis der Kurse zu Beginn und zum Ende des Versicherungsjahres.

<sup>\*)</sup> Sämtliche Kurswerte sind zum letzten Börsentag (FFM) des Monats ermittelt.

# Indexstichtag März

## Beitragsfrei gestellte Verträge



Wertentwicklung des Euro Stoxx 50 für den Zeitraum 03.2021 bis 02.2022

03.2021 – 02.2022

Versicherungs- jahrestag = März	Kurs Euro Stoxx 50 Monatsultimo*)	Euro Stoxx 50	R+V- IndexInvest Cap: 1,40 % p.M.	R+V- IndexInvest kumuliert
<i>Kurs zu Beginn</i>	<b>3.636,44</b>	-----	-----	
März	3.919,21	7,78 %	1,40 %	1,40 %
April	3.974,74	1,42 %	1,40 %	2,80 %
Mai	4.039,46	1,63 %	1,40 %	4,20 %
Juni	4.064,30	0,61 %	0,61 %	4,81 %
Juli	4.089,30	0,62 %	0,62 %	5,43 %
August	4.196,41	2,62 %	1,40 %	6,83 %
September	4.048,08	-3,53 %	-3,53 %	3,30 %
Oktober	4.250,56	5,00 %	1,40 %	4,70 %
November	4.063,06	-4,41 %	-4,41 %	0,29 %
Dezember	4.306,07	5,98 %	1,40 %	1,69 %
Januar	4.174,60	-3,05 %	-3,05 %	-1,36 %
Februar	3.924,23	-6,00 %	-6,00 %	-7,36 %
<b>Jahresrendite</b>		<b>7,91 %</b>		<b>0 % (kein Verlust)</b>

**Bitte beachten Sie dazu folgendes:**

Die Jahresrendite für R+V-IndexInvest errechnet sich aus der Summe aller durch den Cap begrenzten monatlichen Wertentwicklungen des Euro Stoxx 50 innerhalb eines Versicherungsjahres.

- › Ergibt sich insgesamt für das Versicherungsjahr **eine POSITIVE Summe, wird diese Jahresrendite dem Policenwert gutgeschrieben.**
- › Ergibt sich insgesamt für das Versicherungsjahr **eine NEGATIVE Summe, verändert sich der Policenwert nicht.**

Die Jahresrendite des Euro Stoxx 50 ergibt sich aus dem Verhältnis der Kurse zu Beginn und zum Ende des Versicherungsjahres.

\*) Sämtliche Kurswerte sind zum letzten Börsentag (FFM) des Monats ermittelt.

# Indexstichtag März

## Verträge mit laufender Beitragszahlung



Wertentwicklung des Euro Stoxx 50 für den Zeitraum 03.2020 bis 02.2021

03.2020 – 02.2021

Versicherungsjahrestag = März	Kurs Euro Stoxx 50 Monatsultimo <sup>*)</sup>	Euro Stoxx 50	R+V- IndexInvest Cap: 2,55 % p.M.	R+V- IndexInvest kumuliert
<i>Kurs zu Beginn</i>	3.329,49	-----	-----	
März	2.786,90	-16,30 %	-16,30 %	-16,30 %
April	2.927,93	5,06 %	2,55 %	-13,75 %
Mai	3.050,20	4,18 %	2,55 %	-11,20 %
Juni	3.234,07	6,03 %	2,55 %	-8,65 %
Juli	3.174,32	-1,85 %	-1,85 %	-10,50 %
August	3.272,51	3,09 %	2,55 %	-7,95 %
September	3.193,61	-2,41 %	-2,41 %	-10,36 %
Oktober	2.958,21	-7,37 %	-7,37 %	-17,73 %
November	3.492,54	18,06 %	2,55 %	-15,18 %
Dezember	3.571,59	2,26 %	2,26 %	-12,92 %
Januar	3.481,44	-2,52 %	-2,52 %	-15,44 %
Februar	3.636,44	4,45 %	2,55 %	-12,89 %
<b>Jahresrendite</b>		<b>9,22 %</b>		<b>0 % (kein Verlust)</b>

**Bitte beachten Sie dazu folgendes:**

Die Jahresrendite für R+V-IndexInvest errechnet sich aus der Summe aller durch den Cap begrenzten monatlichen Wertentwicklungen des Euro Stoxx 50 innerhalb eines Versicherungsjahres.

- › Ergibt sich insgesamt für das Versicherungsjahr **eine POSITIVE Summe, wird diese Jahresrendite dem Policenwert gutgeschrieben.**
- › Ergibt sich insgesamt für das Versicherungsjahr **eine NEGATIVE Summe, verändert sich der Policenwert nicht.**

Die Jahresrendite des Euro Stoxx 50 ergibt sich aus dem Verhältnis der Kurse zu Beginn und zum Ende des Versicherungsjahres.

<sup>\*)</sup> Sämtliche Kurswerte sind zum letzten Börsentag (FFM) des Monats ermittelt.

# Indexstichtag März

## Beitragsfrei gestellte Verträge



Wertentwicklung des Euro Stoxx 50 für den Zeitraum 03.2020 bis 02.2021

03.2020 – 02.2021

Versicherungsjahrestag = März	Kurs Euro Stoxx 50 Monatsultimo <sup>*)</sup>	Euro Stoxx 50	R+V- IndexInvest Cap: 2,00 % p.M.	R+V- IndexInvest kumuliert
<i>Kurs zu Beginn</i>	<b>3.329,49</b>	-----	-----	
März	2.786,90	-16,30 %	-16,30 %	-16,30 %
April	2.927,93	5,06 %	2,00 %	-14,30 %
Mai	3.050,20	4,18 %	2,00 %	-12,30 %
Juni	3.234,07	6,03 %	2,00 %	-10,30 %
Juli	3.174,32	-1,85 %	-1,85 %	-12,15 %
August	3.272,51	3,09 %	2,00 %	-10,15 %
September	3.193,61	-2,41 %	-2,41 %	-12,56 %
Oktober	2.958,21	-7,37 %	-7,37 %	-19,93 %
November	3.492,54	18,06 %	2,00 %	-17,93 %
Dezember	3.571,59	2,26 %	2,00 %	-15,93 %
Januar	3.481,44	-2,52 %	-2,52 %	-18,45 %
Februar	3.636,44	4,45 %	2,00 %	-16,45 %
<b>Jahresrendite</b>		<b>9,22 %</b>		<b>0 % (kein Verlust)</b>

**Bitte beachten Sie dazu folgendes:**

Die Jahresrendite für R+V-IndexInvest errechnet sich aus der Summe aller durch den Cap begrenzten monatlichen Wertentwicklungen des Euro Stoxx 50 innerhalb eines Versicherungsjahres.

- › Ergibt sich insgesamt für das Versicherungsjahr **eine POSITIVE Summe, wird diese Jahresrendite dem Policenwert gutgeschrieben.**
- › Ergibt sich insgesamt für das Versicherungsjahr **eine NEGATIVE Summe, verändert sich der Policenwert nicht.**

Die Jahresrendite des Euro Stoxx 50 ergibt sich aus dem Verhältnis der Kurse zu Beginn und zum Ende des Versicherungsjahres.

<sup>\*)</sup> Sämtliche Kurswerte sind zum letzten Börsentag (FFM) des Monats ermittelt.

# Indexstichtag März

## Verträge mit laufender Beitragszahlung



Wertentwicklung des Euro Stoxx 50 für den Zeitraum 03.2019 bis 02.2020

03.2019 – 02.2020

Versicherungsjahrestag = März	Kurs Euro Stoxx 50 Monatsultimo <sup>*)</sup>	Euro Stoxx 50	R+V- IndexInvest Cap: 2,70 % p.M.	R+V- IndexInvest kumuliert
<i>Kurs zu Beginn</i>	3.298,26	-----	-----	
März	3.351,71	1,62 %	1,62 %	1,62 %
April	3.514,62	4,86 %	2,70 %	4,32 %
Mai	3.280,43	-6,66 %	-6,66 %	-2,34 %
Juni	3.473,69	5,89 %	2,70 %	0,36 %
Juli	3.466,85	-0,20 %	-0,20 %	0,16 %
August	3.426,76	-1,16 %	-1,16 %	-1,00 %
September	3.569,45	4,16 %	2,70 %	1,70 %
Oktober	3.604,41	0,98 %	0,98 %	2,68 %
November	3.703,58	2,75 %	2,70 %	5,38 %
Dezember	3.748,47	1,21 %	1,21 %	6,59 %
Januar	3.640,91	-2,87 %	-2,87 %	3,72 %
Februar	3.329,49	-8,55 %	-8,55 %	-4,83 %
<b>Jahresrendite</b>		<b>0,95 %</b>		<b>0 % (kein Verlust)</b>

**Bitte beachten Sie dazu folgendes:**

Die Jahresrendite für R+V-IndexInvest errechnet sich aus der Summe aller durch den Cap begrenzten monatlichen Wertentwicklungen des Euro Stoxx 50 innerhalb eines Versicherungsjahres.

- › Ergibt sich insgesamt für das Versicherungsjahr **eine POSITIVE Summe, wird diese Jahresrendite dem Policenwert gutgeschrieben.**
- › Ergibt sich insgesamt für das Versicherungsjahr **eine NEGATIVE Summe, verändert sich der Policenwert nicht.**

Die Jahresrendite des Euro Stoxx 50 ergibt sich aus dem Verhältnis der Kurse zu Beginn und zum Ende des Versicherungsjahres.

<sup>\*)</sup> Sämtliche Kurswerte sind zum letzten Börsentag (FFM) des Monats ermittelt.

# Indexstichtag März

## Beitragsfrei gestellte Verträge



Wertentwicklung des Euro Stoxx 50 für den Zeitraum 03.2019 bis 02.2020

03.2019 – 02.2020

Versicherungsjahrestag = März	Kurs Euro Stoxx 50 Monatsultimo <sup>*)</sup>	Euro Stoxx 50	R+V- IndexInvest Cap: 2,10 % p.M.	R+V- IndexInvest kumuliert
<i>Kurs zu Beginn</i>	3.298,26	-----	-----	
März	3.351,71	1,62 %	1,62 %	1,62 %
April	3.514,62	4,86 %	2,10 %	3,72 %
Mai	3.280,43	-6,66 %	-6,66 %	-2,94 %
Juni	3.473,69	5,89 %	2,10 %	-0,84 %
Juli	3.466,85	-0,20 %	-0,20 %	-1,04 %
August	3.426,76	-1,16 %	-1,16 %	-2,20 %
September	3.569,45	4,16 %	2,10 %	-0,10 %
Oktober	3.604,41	0,98 %	0,98 %	0,88 %
November	3.703,58	2,75 %	2,10 %	2,98 %
Dezember	3.748,47	1,21 %	1,21 %	4,19 %
Januar	3.640,91	-2,87 %	-2,87 %	1,32 %
Februar	3.329,49	-8,55 %	-8,55 %	-7,23 %
<b>Jahresrendite</b>		<b>0,95 %</b>		<b>0 % (kein Verlust)</b>

**Bitte beachten Sie dazu folgendes:**

Die Jahresrendite für R+V-IndexInvest errechnet sich aus der Summe aller durch den Cap begrenzten monatlichen Wertentwicklungen des Euro Stoxx 50 innerhalb eines Versicherungsjahres.

- › Ergibt sich insgesamt für das Versicherungsjahr **eine POSITIVE Summe, wird diese Jahresrendite dem Policenwert gutgeschrieben.**
- › Ergibt sich insgesamt für das Versicherungsjahr **eine NEGATIVE Summe, verändert sich der Policenwert nicht.**

Die Jahresrendite des Euro Stoxx 50 ergibt sich aus dem Verhältnis der Kurse zu Beginn und zum Ende des Versicherungsjahres.

<sup>\*)</sup> Sämtliche Kurswerte sind zum letzten Börsentag (FFM) des Monats ermittelt.

# Indexstichtag März

## Verträge mit laufender Beitragszahlung



Wertentwicklung des Euro Stoxx 50 für den Zeitraum 03.2018 bis 02.2019

03.2018 – 02.2019

Versicherungsjahrestag = März	Kurs Euro Stoxx 50 Monatsultimo <sup>*)</sup>	Euro Stoxx 50	R+V- IndexInvest Cap: 2,60 % p.M.	R+V- IndexInvest kumuliert
<i>Kurs zu Beginn</i>	3.438,96	-----	-----	
März	3.361,50	-2,25 %	-2,25 %	-2,25 %
April	3.536,52	5,21 %	2,60 %	0,35 %
Mai	3.406,65	-3,67 %	-3,67 %	-3,32 %
Juni	3.395,60	-0,32 %	-0,32 %	-3,64 %
Juli	3.525,49	3,83 %	2,60 %	-1,04 %
August	3.392,90	-3,76 %	-3,76 %	-4,80 %
September	3.399,20	0,19 %	0,19 %	-4,61 %
Oktober	3.197,51	-5,93 %	-5,93 %	-10,54 %
November	3.173,13	-0,76 %	-0,76 %	-11,30 %
Dezember	2.986,53	-5,88 %	-5,88 %	-17,18 %
Januar	3.159,43	5,79 %	2,60 %	-14,58 %
Februar	3.298,26	4,39 %	2,60 %	-11,98 %
<b>Jahresrendite</b>		<b>-4,09 %</b>		<b>0 % (kein Verlust)</b>

**Bitte beachten Sie dazu folgendes:**

Die Jahresrendite für R+V-IndexInvest errechnet sich aus der Summe aller durch den Cap begrenzten monatlichen Wertentwicklungen des Euro Stoxx 50 innerhalb eines Versicherungsjahres.

- › Ergibt sich insgesamt für das Versicherungsjahr **eine POSITIVE Summe, wird diese Jahresrendite dem Policenwert gutgeschrieben.**
- › Ergibt sich insgesamt für das Versicherungsjahr **eine NEGATIVE Summe, verändert sich der Policenwert nicht.**

Die Jahresrendite des Euro Stoxx 50 ergibt sich aus dem Verhältnis der Kurse zu Beginn und zum Ende des Versicherungsjahres.

<sup>\*)</sup> Sämtliche Kurswerte sind zum letzten Börsentag (FFM) des Monats ermittelt.

# Indexstichtag März

## Beitragsfrei gestellte Verträge



Wertentwicklung des Euro Stoxx 50 für den Zeitraum 03.2018 bis 02.2019

03.2018 – 02.2019

Versicherungsjahrestag = März	Kurs Euro Stoxx 50 Monatsultimo <sup>*)</sup>	Euro Stoxx 50	R+V- IndexInvest Cap: 2,00 % p.M.	R+V- IndexInvest kumuliert
<i>Kurs zu Beginn</i>	3.438,96	-----	-----	
März	3.361,50	-2,25 %	-2,25 %	-2,25 %
April	3.536,52	5,21 %	2,00 %	-0,25 %
Mai	3.406,65	-3,67 %	-3,67 %	-3,92 %
Juni	3.395,60	-0,32 %	-0,32 %	-4,24 %
Juli	3.525,49	3,83 %	2,00 %	-2,24 %
August	3.392,90	-3,76 %	-3,76 %	-6,00 %
September	3.399,20	0,19 %	0,19 %	-5,81 %
Oktober	3.197,51	-5,93 %	-5,93 %	-11,74 %
November	3.173,13	-0,76 %	-0,76 %	-12,50 %
Dezember	2.986,53	-5,88 %	-5,88 %	-18,38 %
Januar	3.159,43	5,79 %	2,00 %	-16,38 %
Februar	3.298,26	4,39 %	2,00 %	-14,38 %
<b>Jahresrendite</b>		<b>-4,09 %</b>		<b>0 % (kein Verlust)</b>

**Bitte beachten Sie dazu folgendes:**

Die Jahresrendite für R+V-IndexInvest errechnet sich aus der Summe aller durch den Cap begrenzten monatlichen Wertentwicklungen des Euro Stoxx 50 innerhalb eines Versicherungsjahres.

- › Ergibt sich insgesamt für das Versicherungsjahr **eine POSITIVE Summe, wird diese Jahresrendite dem Policenwert gutgeschrieben.**
- › Ergibt sich insgesamt für das Versicherungsjahr **eine NEGATIVE Summe, verändert sich der Policenwert nicht.**

Die Jahresrendite des Euro Stoxx 50 ergibt sich aus dem Verhältnis der Kurse zu Beginn und zum Ende des Versicherungsjahres.

<sup>\*)</sup> Sämtliche Kurswerte sind zum letzten Börsentag (FFM) des Monats ermittelt.

# Indexstichtag März

## Verträge mit laufender Beitragszahlung



Wertentwicklung des Euro Stoxx 50 für den Zeitraum 03.2017 bis 02.2018

03.2017 – 02.2018

Versicherungsjahrestag = März	Kurs Euro Stoxx 50 Monatsultimo <sup>*)</sup>	Euro Stoxx 50	R+V- IndexInvest Cap: 2,75 % p.M.	R+V- IndexInvest kumuliert
<i>Kurs zu Beginn</i>	<b>3.319,61</b>	-----	-----	
März	3.500,93	5,46 %	<b>2,75 %</b>	2,75 %
April	3.559,59	1,68 %	1,68 %	4,43 %
Mai	3.554,59	-0,14 %	-0,14 %	4,29 %
Juni	3.441,88	-3,17 %	-3,17 %	1,12 %
Juli	3.449,36	0,22 %	0,22 %	1,34 %
August	3.421,47	-0,81 %	-0,81 %	0,53 %
September	3.594,85	5,07 %	<b>2,75 %</b>	3,28 %
Oktober	3.662,18	1,87 %	1,87 %	5,15 %
November	3.569,93	-2,52 %	-2,52 %	2,63 %
Dezember	3.503,96	-1,85 %	-1,85 %	0,78 %
Januar	3.609,29	3,01 %	<b>2,75 %</b>	3,53 %
Februar	3.438,96	-4,72 %	-4,72 %	-1,19 %
<b>Jahresrendite</b>		<b>3,60 %</b>		<b>0 % (kein Verlust)</b>

**Bitte beachten Sie dazu folgendes:**

Die Jahresrendite für R+V-IndexInvest errechnet sich aus der Summe aller durch den Cap begrenzten monatlichen Wertentwicklungen des Euro Stoxx 50 innerhalb eines Versicherungsjahres.

- › Ergibt sich insgesamt für das Versicherungsjahr **eine POSITIVE Summe, wird diese Jahresrendite dem Policenwert gutgeschrieben.**
- › Ergibt sich insgesamt für das Versicherungsjahr **eine NEGATIVE Summe, verändert sich der Policenwert nicht.**

Die Jahresrendite des Euro Stoxx 50 ergibt sich aus dem Verhältnis der Kurse zu Beginn und zum Ende des Versicherungsjahres.

<sup>\*)</sup> Sämtliche Kurswerte sind zum letzten Börsentag (FFM) des Monats ermittelt.

# Indexstichtag März

## Beitragsfrei gestellte Verträge



Wertentwicklung des Euro Stoxx 50 für den Zeitraum 03.2017 bis 02.2018

03.2017 – 02.2018

Versicherungsjahrestag = März	Kurs Euro Stoxx 50 Monatsultimo <sup>*)</sup>	Euro Stoxx 50	R+V- IndexInvest Cap: 2,10 % p.M.	R+V- IndexInvest kumuliert
<i>Kurs zu Beginn</i>	<b>3.319,61</b>	-----	-----	
März	3.500,93	5,46 %	<b>2,10 %</b>	2,10 %
April	3.559,59	1,68 %	1,68 %	3,78 %
Mai	3.554,59	-0,14 %	-0,14 %	3,64 %
Juni	3.441,88	-3,17 %	-3,17 %	0,47 %
Juli	3.449,36	0,22 %	0,22 %	0,69 %
August	3.421,47	-0,81 %	-0,81 %	-0,12 %
September	3.594,85	5,07 %	<b>2,10 %</b>	1,98 %
Oktober	3.662,18	1,87 %	1,87 %	3,85 %
November	3.569,93	-2,52 %	-2,52 %	1,33 %
Dezember	3.503,96	-1,85 %	-1,85 %	-0,52 %
Januar	3.609,29	3,01 %	<b>2,10 %</b>	1,58 %
Februar	3.438,96	-4,72 %	-4,72 %	-3,14 %
<b>Jahresrendite</b>		<b>3,60 %</b>		<b>0 % (kein Verlust)</b>

**Bitte beachten Sie dazu folgendes:**

Die Jahresrendite für R+V-IndexInvest errechnet sich aus der Summe aller durch den Cap begrenzten monatlichen Wertentwicklungen des Euro Stoxx 50 innerhalb eines Versicherungsjahres.

- › Ergibt sich insgesamt für das Versicherungsjahr **eine POSITIVE Summe, wird diese Jahresrendite dem Policenwert gutgeschrieben.**
- › Ergibt sich insgesamt für das Versicherungsjahr **eine NEGATIVE Summe, verändert sich der Policenwert nicht.**

Die Jahresrendite des Euro Stoxx 50 ergibt sich aus dem Verhältnis der Kurse zu Beginn und zum Ende des Versicherungsjahres.

<sup>\*)</sup> Sämtliche Kurswerte sind zum letzten Börsentag (FFM) des Monats ermittelt.

# Indexstichtag März

## Verträge mit laufender Beitragszahlung



Wertentwicklung des Euro Stoxx 50 für den Zeitraum 03.2016 bis 02.2017

03.2016 – 02.2017

Versicherungsjahrestag = März	Kurs Euro Stoxx 50 Monatsultimo <sup>*)</sup>	Euro Stoxx 50	R+V- IndexInvest Cap: 3,00 % p.M.	R+V- IndexInvest kumuliert
<i>Kurs zu Beginn</i>	2.945,75	-----	-----	
März	3.004,93	2,01 %	2,01 %	2,01 %
April	3.028,21	0,77 %	0,77 %	2,78 %
Mai	3.063,48	1,16 %	1,16 %	3,94 %
Juni	2.864,74	-6,49 %	-6,49 %	-2,55 %
Juli	2.990,76	4,40 %	3,00 %	0,45 %
August	3.023,13	1,08 %	1,08 %	1,53 %
September	3.002,24	-0,69 %	-0,69 %	0,84 %
Oktober	3.055,25	1,77 %	1,77 %	2,61 %
November	3.051,61	-0,12 %	-0,12 %	2,49 %
Dezember	3.290,52	7,83 %	3,00 %	5,49 %
Januar	3.230,68	-1,82 %	-1,82 %	3,67 %
Februar	3.319,61	2,75 %	2,75 %	6,42 %
<b>Jahresrendite</b>		<b>12,69 %</b>		<b>6,42 %</b>

**Bitte beachten Sie dazu folgendes:**

Die Jahresrendite für R+V-IndexInvest errechnet sich aus der Summe aller durch den Cap begrenzten monatlichen Wertentwicklungen des Euro Stoxx 50 innerhalb eines Versicherungsjahres.

- › Ergibt sich insgesamt für das Versicherungsjahr **eine POSITIVE Summe, wird diese Jahresrendite dem Policenwert gutgeschrieben.**
- › Ergibt sich insgesamt für das Versicherungsjahr **eine NEGATIVE Summe, verändert sich der Policenwert nicht.**

Die Jahresrendite des Euro Stoxx 50 ergibt sich aus dem Verhältnis der Kurse zu Beginn und zum Ende des Versicherungsjahres.

<sup>\*)</sup> Sämtliche Kurswerte sind zum letzten Börsentag (FFM) des Monats ermittelt.

# Indexstichtag März

## Beitragsfrei gestellte Verträge



Wertentwicklung des Euro Stoxx 50 für den Zeitraum 03.2016 bis 02.2017

03.2016 – 02.2017

Versicherungsjahrestag = März	Kurs Euro Stoxx 50 Monatsultimo <sup>*)</sup>	Euro Stoxx 50	R+V- IndexInvest Cap: 2,25 % p.M.	R+V- IndexInvest kumuliert
<i>Kurs zu Beginn</i>	2.945,75	-----	-----	
März	3.004,93	2,01 %	2,01 %	2,01 %
April	3.028,21	0,77 %	0,77 %	2,78 %
Mai	3.063,48	1,16 %	1,16 %	3,94 %
Juni	2.864,74	-6,49 %	-6,49 %	-2,55 %
Juli	2.990,76	4,40 %	2,25 %	-0,30 %
August	3.023,13	1,08 %	1,08 %	0,78 %
September	3.002,24	-0,69 %	-0,69 %	0,09 %
Oktober	3.055,25	1,77 %	1,77 %	1,86 %
November	3.051,61	-0,12 %	-0,12 %	1,74 %
Dezember	3.290,52	7,83 %	2,25 %	3,99 %
Januar	3.230,68	-1,82 %	-1,82 %	2,17 %
Februar	3.319,61	2,75 %	2,25 %	4,42 %
<b>Jahresrendite</b>		<b>12,69 %</b>		<b>4,42 %</b>

**Bitte beachten Sie dazu folgendes:**

Die Jahresrendite für R+V-IndexInvest errechnet sich aus der Summe aller durch den Cap begrenzten monatlichen Wertentwicklungen des Euro Stoxx 50 innerhalb eines Versicherungsjahres.

- › Ergibt sich insgesamt für das Versicherungsjahr **eine POSITIVE Summe, wird diese Jahresrendite dem Policenwert gutgeschrieben.**
- › Ergibt sich insgesamt für das Versicherungsjahr **eine NEGATIVE Summe, verändert sich der Policenwert nicht.**

Die Jahresrendite des Euro Stoxx 50 ergibt sich aus dem Verhältnis der Kurse zu Beginn und zum Ende des Versicherungsjahres.

<sup>\*)</sup> Sämtliche Kurswerte sind zum letzten Börsentag (FFM) des Monats ermittelt.

# Indexstichtag April (Altbestand)

## Verträge mit laufender Beitragszahlung



Wertentwicklung des Euro Stoxx 50 für den Zeitraum 04.2025 bis 03.2026

04.2025 – 03.2026

Versicherungsjahrestag = April	Kurs Euro Stoxx 50 Monatsultimo <sup>*)</sup>	Euro Stoxx 50	R+V- IndexInvest Cap: 2,20 % p.M.	R+V- IndexInvest kumuliert
<i>Kurs zu Beginn</i>	5.248,39	-----	-----	
April	5.160,22	-1,68 %	-1,68 %	-1,68 %
Mai	5.366,59	4,00 %	2,20 %	0,52 %
Juni	5.303,24	-1,18 %	-1,18 %	-0,66 %
Juli	5.319,92	0,31 %	0,31 %	-0,35 %
August	5.351,73	0,60 %	0,60 %	0,25 %
September	5.529,96	3,33 %	2,20 %	2,45 %
Oktober	5.662,04	2,39 %	2,20 %	4,65 %
November	5.668,17	0,11 %	0,11 %	4,76 %
Dezember	5.796,22	2,26 %	2,20 %	6,96 %
Januar	5.947,81	2,62 %	2,20 %	9,16 %
Februar	6.138,41	3,20 %	2,20 %	11,36 %
März	5.569,73	-9,26 %	-9,26 %	2,10 %
<b>Jahresrendite</b>		<b>6,12 %</b>		<b>2,10 %</b>

**Bitte beachten Sie dazu folgendes:**

Die Jahresrendite für R+V-IndexInvest errechnet sich aus der Summe aller durch den Cap begrenzten monatlichen Wertentwicklungen des Euro Stoxx 50 innerhalb eines Versicherungsjahres.

- › Ergibt sich insgesamt für das Versicherungsjahr **eine POSITIVE Summe, wird diese Jahresrendite dem Policenwert gutgeschrieben.**
- › Ergibt sich insgesamt für das Versicherungsjahr **eine NEGATIVE Summe, verändert sich der Policenwert nicht.**

Die Jahresrendite des Euro Stoxx 50 ergibt sich aus dem Verhältnis der Kurse zu Beginn und zum Ende des Versicherungsjahres.

<sup>\*)</sup> Sämtliche Kurswerte sind zum letzten Börsentag (FFM) des Monats ermittelt.

# Indexstichtag April (Altbestand)

## Verträge gegen Einmalbeitrag und beitragsfrei gestellte Verträge



Wertentwicklung des Euro Stoxx 50 für den Zeitraum 04.2025 bis 03.2026

04.2025 – 03.2026

Versicherungsjahrestag = April	Kurs Euro Stoxx 50 Monatsultimo <sup>*)</sup>	Euro Stoxx 50	R+V- IndexInvest Cap: 2,05 % p.M.	R+V- IndexInvest kumuliert
<i>Kurs zu Beginn</i>	5.248,39	-----	-----	
April	5.160,22	-1,68 %	-1,68 %	-1,68 %
Mai	5.366,59	4,00 %	2,05 %	0,37 %
Juni	5.303,24	-1,18 %	-1,18 %	-0,81 %
Juli	5.319,92	0,31 %	0,31 %	-0,50 %
August	5.351,73	0,60 %	0,60 %	0,10 %
September	5.529,96	3,33 %	2,05 %	2,15 %
Oktober	5.662,04	2,39 %	2,05 %	4,20 %
November	5.668,17	0,11 %	0,11 %	4,31 %
Dezember	5.796,22	2,26 %	2,05 %	6,36 %
Januar	5.947,81	2,62 %	2,05 %	8,41 %
Februar	6.138,41	3,20 %	2,05 %	10,46 %
März	5.569,73	-9,26 %	-9,26 %	1,20 %
<b>Jahresrendite</b>		<b>6,12 %</b>		<b>1,20 %</b>

**Bitte beachten Sie dazu folgendes:**

Die Jahresrendite für R+V-IndexInvest errechnet sich aus der Summe aller durch den Cap begrenzten monatlichen Wertentwicklungen des Euro Stoxx 50 innerhalb eines Versicherungsjahres.

- › Ergibt sich insgesamt für das Versicherungsjahr **eine POSITIVE Summe, wird diese Jahresrendite dem Policenwert gutgeschrieben.**
- › Ergibt sich insgesamt für das Versicherungsjahr **eine NEGATIVE Summe, verändert sich der Policenwert nicht.**

Die Jahresrendite des Euro Stoxx 50 ergibt sich aus dem Verhältnis der Kurse zu Beginn und zum Ende des Versicherungsjahres.

<sup>\*)</sup> Sämtliche Kurswerte sind zum letzten Börsentag (FFM) des Monats ermittelt.

# Indexstichtag April (Altbestand)

## Verträge mit laufender Beitragszahlung



Wertentwicklung des Euro Stoxx 50 für den Zeitraum 04.2024 bis 03.2025

04.2024 – 03.2025

Versicherungsjahrestag = April	Kurs Euro Stoxx 50 Monatsultimo <sup>*)</sup>	Euro Stoxx 50	R+V- IndexInvest Cap: 1,65 % p.M.	R+V- IndexInvest kumuliert
<i>Kurs zu Beginn</i>	5.083,42	-----	-----	
April	4.921,22	-3,19 %	-3,19 %	-3,19 %
Mai	4.983,67	1,27 %	1,27 %	-1,92 %
Juni	4.894,02	-1,80 %	-1,80 %	-3,72 %
Juli	4.872,94	-0,43 %	-0,43 %	-4,15 %
August	4.957,98	1,75 %	1,65 %	-2,50 %
September	5.000,45	0,86 %	0,86 %	-1,64 %
Oktober	4.827,63	-3,46 %	-3,46 %	-5,10 %
November	4.804,40	-0,48 %	-0,48 %	-5,58 %
Dezember	4.869,28	1,35 %	1,35 %	-4,23 %
Januar	5.286,87	8,58 %	1,65 %	-2,58 %
Februar	5.463,54	3,34 %	1,65 %	-0,93 %
März	5.248,39	-3,94 %	-3,94 %	-4,87 %
<b>Jahresrendite</b>		<b>3,25 %</b>		<b>0 % (kein Verlust)</b>

**Bitte beachten Sie dazu folgendes:**

Die Jahresrendite für R+V-IndexInvest errechnet sich aus der Summe aller durch den Cap begrenzten monatlichen Wertentwicklungen des Euro Stoxx 50 innerhalb eines Versicherungsjahres.

- › Ergibt sich insgesamt für das Versicherungsjahr **eine POSITIVE Summe, wird diese Jahresrendite dem Policenwert gutgeschrieben.**
- › Ergibt sich insgesamt für das Versicherungsjahr **eine NEGATIVE Summe, verändert sich der Policenwert nicht.**

Die Jahresrendite des Euro Stoxx 50 ergibt sich aus dem Verhältnis der Kurse zu Beginn und zum Ende des Versicherungsjahres.

<sup>\*)</sup> Sämtliche Kurswerte sind zum letzten Börsentag (FFM) des Monats ermittelt.

# Indexstichtag April (Altbestand)

## Verträge gegen Einmalbeitrag und beitragsfrei gestellte Verträge



Wertentwicklung des Euro Stoxx 50 für den Zeitraum 04.2024 bis 03.2025

04.2024 – 03.2025

Versicherungsjahrestag = April	Kurs Euro Stoxx 50 Monatsultimo <sup>*)</sup>	Euro Stoxx 50	R+V- IndexInvest Cap: 1,50 % p.M.	R+V- IndexInvest kumuliert
<i>Kurs zu Beginn</i>	5.083,42	-----	-----	
April	4.921,22	-3,19 %	-3,19 %	-3,19 %
Mai	4.983,67	1,27 %	1,27 %	-1,92 %
Juni	4.894,02	-1,80 %	-1,80 %	-3,72 %
Juli	4.872,94	-0,43 %	-0,43 %	-4,15 %
August	4.957,98	1,75 %	1,50 %	-2,65 %
September	5.000,45	0,86 %	0,86 %	-1,79 %
Oktober	4.827,63	-3,46 %	-3,46 %	-5,25 %
November	4.804,40	-0,48 %	-0,48 %	-5,73 %
Dezember	4.869,28	1,35 %	1,35 %	-4,38 %
Januar	5.286,87	8,58 %	1,50 %	-2,88 %
Februar	5.463,54	3,34 %	1,50 %	-1,38 %
März	5.248,39	-3,94 %	-3,94 %	-5,32 %
<b>Jahresrendite</b>		<b>3,25 %</b>		<b>0 % (kein Verlust)</b>

**Bitte beachten Sie dazu folgendes:**

Die Jahresrendite für R+V-IndexInvest errechnet sich aus der Summe aller durch den Cap begrenzten monatlichen Wertentwicklungen des Euro Stoxx 50 innerhalb eines Versicherungsjahres.

- › Ergibt sich insgesamt für das Versicherungsjahr **eine POSITIVE Summe, wird diese Jahresrendite dem Policenwert gutgeschrieben.**
- › Ergibt sich insgesamt für das Versicherungsjahr **eine NEGATIVE Summe, verändert sich der Policenwert nicht.**

Die Jahresrendite des Euro Stoxx 50 ergibt sich aus dem Verhältnis der Kurse zu Beginn und zum Ende des Versicherungsjahres.

<sup>\*)</sup> Sämtliche Kurswerte sind zum letzten Börsentag (FFM) des Monats ermittelt.

# Indexstichtag April (Altbestand)

## Verträge mit laufender Beitragszahlung



Wertentwicklung des Euro Stoxx 50 für den Zeitraum 04.2023 bis 03.2024

04.2023 – 03.2024

Versicherungsjahrestag = April	Kurs Euro Stoxx 50 Monatsultimo <sup>*)</sup>	Euro Stoxx 50	R+V- IndexInvest Cap: 1,55 % p.M.	R+V- IndexInvest kumuliert
<i>Kurs zu Beginn</i>	4.315,05	-----	-----	
April	4.359,31	1,03 %	1,03 %	1,03 %
Mai	4.218,04	-3,24 %	-3,24 %	-2,21 %
Juni	4.399,09	4,29 %	1,55 %	-0,66 %
Juli	4.471,31	1,64 %	1,55 %	0,89 %
August	4.297,11	-3,90 %	-3,90 %	-3,01 %
September	4.174,66	-2,85 %	-2,85 %	-5,86 %
Oktober	4.061,12	-2,72 %	-2,72 %	-8,58 %
November	4.382,47	7,91 %	1,55 %	-7,03 %
Dezember	4.521,65	3,18 %	1,55 %	-5,48 %
Januar	4.648,40	2,80 %	1,55 %	-3,93 %
Februar	4.877,77	4,93 %	1,55 %	-2,38 %
März	5.083,42	4,22 %	1,55 %	-0,83 %
<b>Jahresrendite</b>		<b>17,81 %</b>		<b>0 % (kein Verlust)</b>

**Bitte beachten Sie dazu folgendes:**

Die Jahresrendite für R+V-IndexInvest errechnet sich aus der Summe aller durch den Cap begrenzten monatlichen Wertentwicklungen des Euro Stoxx 50 innerhalb eines Versicherungsjahres.

- › Ergibt sich insgesamt für das Versicherungsjahr **eine POSITIVE Summe, wird diese Jahresrendite dem Policenwert gutgeschrieben.**
- › Ergibt sich insgesamt für das Versicherungsjahr **eine NEGATIVE Summe, verändert sich der Policenwert nicht.**

Die Jahresrendite des Euro Stoxx 50 ergibt sich aus dem Verhältnis der Kurse zu Beginn und zum Ende des Versicherungsjahres.

<sup>\*)</sup> Sämtliche Kurswerte sind zum letzten Börsentag (FFM) des Monats ermittelt.

# Indexstichtag April (Altbestand)

## Verträge gegen Einmalbeitrag und beitragsfrei gestellte Verträge



Wertentwicklung des Euro Stoxx 50 für den Zeitraum 04.2023 bis 03.2024

04.2023 – 03.2024

Versicherungs- jahrestag = April	Kurs Euro Stoxx 50 Monatsultimo <sup>*)</sup>	Euro Stoxx 50	R+V- IndexInvest Cap: 1,40 % p.M.	R+V- IndexInvest kumuliert
<i>Kurs zu Beginn</i>	<b>4.315,05</b>	-----	-----	
April	4.359,31	1,03 %	1,03 %	1,03 %
Mai	4.218,04	-3,24 %	-3,24 %	-2,21 %
Juni	4.399,09	4,29 %	1,40 %	-0,81 %
Juli	4.471,31	1,64 %	1,40 %	0,59 %
August	4.297,11	-3,90 %	-3,90 %	-3,31 %
September	4.174,66	-2,85 %	-2,85 %	-6,16 %
Oktober	4.061,12	-2,72 %	-2,72 %	-8,88 %
November	4.382,47	7,91 %	1,40 %	-7,48 %
Dezember	4.521,65	3,18 %	1,40 %	-6,08 %
Januar	4.648,40	2,80 %	1,40 %	-4,68 %
Februar	4.877,77	4,93 %	1,40 %	-3,28 %
März	5.083,42	4,22 %	1,40 %	-1,88 %
<b>Jahresrendite</b>		<b>17,81 %</b>		<b>0 % (kein Verlust)</b>

**Bitte beachten Sie dazu folgendes:**

Die Jahresrendite für R+V-IndexInvest errechnet sich aus der Summe aller durch den Cap begrenzten monatlichen Wertentwicklungen des Euro Stoxx 50 innerhalb eines Versicherungsjahres.

- › Ergibt sich insgesamt für das Versicherungsjahr **eine POSITIVE Summe, wird diese Jahresrendite dem Policenwert gutgeschrieben.**
- › Ergibt sich insgesamt für das Versicherungsjahr **eine NEGATIVE Summe, verändert sich der Policenwert nicht.**

Die Jahresrendite des Euro Stoxx 50 ergibt sich aus dem Verhältnis der Kurse zu Beginn und zum Ende des Versicherungsjahres.

<sup>\*)</sup> Sämtliche Kurswerte sind zum letzten Börsentag (FFM) des Monats ermittelt.

# Indexstichtag April (Altbestand)

## Verträge mit laufender Beitragszahlung



Wertentwicklung des Euro Stoxx 50 für den Zeitraum 04.2022 bis 03.2023

04.2022 – 03.2023

Versicherungsjahrestag = April	Kurs Euro Stoxx 50 Monatsultimo <sup>*)</sup>	Euro Stoxx 50	R+V- IndexInvest Cap: 1,25 % p.M.	R+V- IndexInvest kumuliert
<i>Kurs zu Beginn</i>	3.902,52	-----	-----	
April	3.802,86	-2,55 %	-2,55 %	-2,55 %
Mai	3.789,21	-0,36 %	-0,36 %	-2,91 %
Juni	3.454,86	-8,82 %	-8,82 %	-11,73 %
Juli	3.708,10	7,33 %	1,25 %	-10,48 %
August	3.517,25	-5,15 %	-5,15 %	-15,63 %
September	3.318,20	-5,66 %	-5,66 %	-21,29 %
Oktober	3.617,54	9,02 %	1,25 %	-20,04 %
November	3.964,72	9,60 %	1,25 %	-18,79 %
Dezember	3.793,62	-4,32 %	-4,32 %	-23,11 %
Januar	4.163,45	9,75 %	1,25 %	-21,86 %
Februar	4.238,38	1,80 %	1,25 %	-20,61 %
März	4.315,05	1,81 %	1,25 %	-19,36 %
<b>Jahresrendite</b>		<b>10,57 %</b>		<b>0 % (kein Verlust)</b>

**Bitte beachten Sie dazu folgendes:**

Die Jahresrendite für R+V-IndexInvest errechnet sich aus der Summe aller durch den Cap begrenzten monatlichen Wertentwicklungen des Euro Stoxx 50 innerhalb eines Versicherungsjahres.

- › Ergibt sich insgesamt für das Versicherungsjahr **eine POSITIVE Summe, wird diese Jahresrendite dem Policenwert gutgeschrieben.**
- › Ergibt sich insgesamt für das Versicherungsjahr **eine NEGATIVE Summe, verändert sich der Policenwert nicht.**

Die Jahresrendite des Euro Stoxx 50 ergibt sich aus dem Verhältnis der Kurse zu Beginn und zum Ende des Versicherungsjahres.

<sup>\*)</sup> Sämtliche Kurswerte sind zum letzten Börsentag (FFM) des Monats ermittelt.

# Indexstichtag April (Altbestand)

## Verträge gegen Einmalbeitrag und beitragsfrei gestellte Verträge



Wertentwicklung des Euro Stoxx 50 für den Zeitraum 04.2022 bis 03.2023

04.2022 – 03.2023

Versicherungsjahrestag = April	Kurs Euro Stoxx 50 Monatsultimo <sup>*)</sup>	Euro Stoxx 50	R+V- IndexInvest Cap: 1,15 % p.M.	R+V- IndexInvest kumuliert
<i>Kurs zu Beginn</i>	<b>3.902,52</b>	-----	-----	
April	3.802,86	-2,55 %	-2,55 %	-2,55 %
Mai	3.789,21	-0,36 %	-0,36 %	-2,91 %
Juni	3.454,86	-8,82 %	-8,82 %	-11,73 %
Juli	3.708,10	7,33 %	<b>1,15 %</b>	-10,58 %
August	3.517,25	-5,15 %	-5,15 %	-15,73 %
September	3.318,20	-5,66 %	-5,66 %	-21,39 %
Oktober	3.617,54	9,02 %	<b>1,15 %</b>	-20,24 %
November	3.964,72	9,60 %	<b>1,15 %</b>	-19,09 %
Dezember	3.793,62	-4,32 %	-4,32 %	-23,41 %
Januar	4.163,45	9,75 %	<b>1,15 %</b>	-22,26 %
Februar	4.238,38	1,80 %	<b>1,15 %</b>	-21,11 %
März	4.315,05	1,81 %	<b>1,15 %</b>	-19,96 %
<b>Jahresrendite</b>		<b>10,57 %</b>		<b>0 % (kein Verlust)</b>

**Bitte beachten Sie dazu folgendes:**

Die Jahresrendite für R+V-IndexInvest errechnet sich aus der Summe aller durch den Cap begrenzten monatlichen Wertentwicklungen des Euro Stoxx 50 innerhalb eines Versicherungsjahres.

- › Ergibt sich insgesamt für das Versicherungsjahr **eine POSITIVE Summe, wird diese Jahresrendite dem Policenwert gutgeschrieben.**
- › Ergibt sich insgesamt für das Versicherungsjahr **eine NEGATIVE Summe, verändert sich der Policenwert nicht.**

Die Jahresrendite des Euro Stoxx 50 ergibt sich aus dem Verhältnis der Kurse zu Beginn und zum Ende des Versicherungsjahres.

<sup>\*)</sup> Sämtliche Kurswerte sind zum letzten Börsentag (FFM) des Monats ermittelt.

# Indexstichtag April (Altbestand)

## Verträge mit laufender Beitragszahlung



Wertentwicklung des Euro Stoxx 50 für den Zeitraum 04.2021 bis 03.2022

04.2021 – 03.2022

Versicherungsjahrestag = April	Kurs Euro Stoxx 50 Monatsultimo <sup>*)</sup>	Euro Stoxx 50	R+V- IndexInvest Cap: 1,60 % p.M.	R+V- IndexInvest kumuliert
<i>Kurs zu Beginn</i>	3.919,21	-----	-----	
April	3.974,74	1,42 %	1,42 %	1,42 %
Mai	4.039,46	1,63 %	1,60 %	3,02 %
Juni	4.064,30	0,61 %	0,61 %	3,63 %
Juli	4.089,30	0,62 %	0,62 %	4,25 %
August	4.196,41	2,62 %	1,60 %	5,85 %
September	4.048,08	-3,53 %	-3,53 %	2,32 %
Oktober	4.250,56	5,00 %	1,60 %	3,92 %
November	4.063,06	-4,41 %	-4,41 %	-0,49 %
Dezember	4.306,07	5,98 %	1,60 %	1,11 %
Januar	4.174,60	-3,05 %	-3,05 %	-1,94 %
Februar	3.924,23	-6,00 %	-6,00 %	-7,94 %
März	3.902,52	-0,55 %	-0,55 %	-8,49 %
<b>Jahresrendite</b>		<b>-0,43 %</b>		<b>0 % (kein Verlust)</b>

**Bitte beachten Sie dazu folgendes:**

Die Jahresrendite für R+V-IndexInvest errechnet sich aus der Summe aller durch den Cap begrenzten monatlichen Wertentwicklungen des Euro Stoxx 50 innerhalb eines Versicherungsjahres.

- › Ergibt sich insgesamt für das Versicherungsjahr **eine POSITIVE Summe, wird diese Jahresrendite dem Policenwert gutgeschrieben.**
- › Ergibt sich insgesamt für das Versicherungsjahr **eine NEGATIVE Summe, verändert sich der Policenwert nicht.**

Die Jahresrendite des Euro Stoxx 50 ergibt sich aus dem Verhältnis der Kurse zu Beginn und zum Ende des Versicherungsjahres.

<sup>\*)</sup> Sämtliche Kurswerte sind zum letzten Börsentag (FFM) des Monats ermittelt.

# Indexstichtag April (Altbestand)

## Verträge gegen Einmalbeitrag und beitragsfrei gestellte Verträge



Wertentwicklung des Euro Stoxx 50 für den Zeitraum 04.2021 bis 03.2022

	04.2021 – 03.2022			
Versicherungsjahrestag = April	Kurs Euro Stoxx 50 Monatsultimo <sup>*)</sup>	Euro Stoxx 50	R+V- IndexInvest Cap: 1,40 % p.M.	R+V- IndexInvest kumuliert
<i>Kurs zu Beginn</i>	<b>3.919,21</b>	-----	-----	
April	3.974,74	1,42 %	<b>1,40 %</b>	1,40 %
Mai	4.039,46	1,63 %	<b>1,40 %</b>	2,80 %
Juni	4.064,30	0,61 %	0,61 %	3,41 %
Juli	4.089,30	0,62 %	0,62 %	4,03 %
August	4.196,41	2,62 %	<b>1,40 %</b>	5,43 %
September	4.048,08	-3,53 %	-3,53 %	1,90 %
Oktober	4.250,56	5,00 %	<b>1,40 %</b>	3,30 %
November	4.063,06	-4,41 %	-4,41 %	-1,11 %
Dezember	4.306,07	5,98 %	<b>1,40 %</b>	0,29 %
Januar	4.174,60	-3,05 %	-3,05 %	-2,76 %
Februar	3.924,23	-6,00 %	-6,00 %	-8,76 %
März	3.902,52	-0,55 %	-0,55 %	-9,31 %
<b>Jahresrendite</b>		<b>-0,43 %</b>		<b>0 % (kein Verlust)</b>

**Bitte beachten Sie dazu folgendes:**

Die Jahresrendite für R+V-IndexInvest errechnet sich aus der Summe aller durch den Cap begrenzten monatlichen Wertentwicklungen des Euro Stoxx 50 innerhalb eines Versicherungsjahres.

- › Ergibt sich insgesamt für das Versicherungsjahr **eine POSITIVE Summe, wird diese Jahresrendite dem Policenwert gutgeschrieben.**
- › Ergibt sich insgesamt für das Versicherungsjahr **eine NEGATIVE Summe, verändert sich der Policenwert nicht.**

Die Jahresrendite des Euro Stoxx 50 ergibt sich aus dem Verhältnis der Kurse zu Beginn und zum Ende des Versicherungsjahres.

<sup>\*)</sup> Sämtliche Kurswerte sind zum letzten Börsentag (FFM) des Monats ermittelt.

# Indexstichtag April (Altbestand)

## Verträge mit laufender Beitragszahlung



Wertentwicklung des Euro Stoxx 50 für den Zeitraum 04.2020 bis 03.2021

04.2020 – 03.2021

Versicherungsjahrestag = April	Kurs Euro Stoxx 50 Monatsultimo <sup>*)</sup>	Euro Stoxx 50	R+V- IndexInvest Cap: 2,55 % p.M.	R+V- IndexInvest kumuliert
<i>Kurs zu Beginn</i>	2.786,90	-----	-----	
April	2.927,93	5,06 %	2,55 %	2,55 %
Mai	3.050,20	4,18 %	2,55 %	5,10 %
Juni	3.234,07	6,03 %	2,55 %	7,65 %
Juli	3.174,32	-1,85 %	-1,85 %	5,80 %
August	3.272,51	3,09 %	2,55 %	8,35 %
September	3.193,61	-2,41 %	-2,41 %	5,94 %
Oktober	2.958,21	-7,37 %	-7,37 %	-1,43 %
November	3.492,54	18,06 %	2,55 %	1,12 %
Dezember	3.571,59	2,26 %	2,26 %	3,38 %
Januar	3.481,44	-2,52 %	-2,52 %	0,86 %
Februar	3.636,44	4,45 %	2,55 %	3,41 %
März	3.919,21	7,78 %	2,55 %	5,96 %
<b>Jahresrendite</b>		<b>40,63 %</b>		<b>5,96 %</b>

**Bitte beachten Sie dazu folgendes:**

Die Jahresrendite für R+V-IndexInvest errechnet sich aus der Summe aller durch den Cap begrenzten monatlichen Wertentwicklungen des Euro Stoxx 50 innerhalb eines Versicherungsjahres.

- › Ergibt sich insgesamt für das Versicherungsjahr **eine POSITIVE Summe, wird diese Jahresrendite dem Policenwert gutgeschrieben.**
- › Ergibt sich insgesamt für das Versicherungsjahr **eine NEGATIVE Summe, verändert sich der Policenwert nicht.**

Die Jahresrendite des Euro Stoxx 50 ergibt sich aus dem Verhältnis der Kurse zu Beginn und zum Ende des Versicherungsjahres.

<sup>\*)</sup> Sämtliche Kurswerte sind zum letzten Börsentag (FFM) des Monats ermittelt.

# Indexstichtag April (Altbestand)

## Verträge gegen Einmalbeitrag und beitragsfrei gestellte Verträge



Wertentwicklung des Euro Stoxx 50 für den Zeitraum 04.2020 bis 03.2021

04.2020 – 03.2021

Versicherungsjahrestag = April	Kurs Euro Stoxx 50 Monatsultimo <sup>*)</sup>	Euro Stoxx 50	R+V- IndexInvest Cap: 2,00 % p.M.	R+V- IndexInvest kumuliert
<i>Kurs zu Beginn</i>	2.786,90	-----	-----	
April	2.927,93	5,06 %	2,00 %	2,55 %
Mai	3.050,20	4,18 %	2,00 %	4,00 %
Juni	3.234,07	6,03 %	2,00 %	6,00 %
Juli	3.174,32	-1,85 %	-1,85 %	4,15 %
August	3.272,51	3,09 %	2,00 %	6,15 %
September	3.193,61	-2,41 %	-2,41 %	3,74 %
Oktober	2.958,21	-7,37 %	-7,37 %	-3,63 %
November	3.492,54	18,06 %	2,00 %	-1,63 %
Dezember	3.571,59	2,26 %	2,00 %	0,37 %
Januar	3.481,44	-2,52 %	-2,52 %	-2,15 %
Februar	3.636,44	4,45 %	2,00 %	-0,15 %
März	3.919,21	7,78 %	2,00 %	1,85 %
<b>Jahresrendite</b>		<b>40,63 %</b>		<b>1,85 %</b>

**Bitte beachten Sie dazu folgendes:**

Die Jahresrendite für R+V-IndexInvest errechnet sich aus der Summe aller durch den Cap begrenzten monatlichen Wertentwicklungen des Euro Stoxx 50 innerhalb eines Versicherungsjahres.

- › Ergibt sich insgesamt für das Versicherungsjahr **eine POSITIVE Summe, wird diese Jahresrendite dem Policenwert gutgeschrieben.**
- › Ergibt sich insgesamt für das Versicherungsjahr **eine NEGATIVE Summe, verändert sich der Policenwert nicht.**

Die Jahresrendite des Euro Stoxx 50 ergibt sich aus dem Verhältnis der Kurse zu Beginn und zum Ende des Versicherungsjahres.

<sup>\*)</sup> Sämtliche Kurswerte sind zum letzten Börsentag (FFM) des Monats ermittelt.

# Indexstichtag April (Altbestand)

## Verträge mit laufender Beitragszahlung



Wertentwicklung des Euro Stoxx 50 für den Zeitraum 04.2019 bis 03.2020

04.2019 – 03.2020

Versicherungsjahrestag = April	Kurs Euro Stoxx 50 Monatsultimo <sup>*)</sup>	Euro Stoxx 50	R+V- IndexInvest Cap: 2,70 % p.M.	R+V- IndexInvest kumuliert
<i>Kurs zu Beginn</i>	3.351,71	-----	-----	
April	3.514,62	4,86 %	2,70 %	2,70 %
Mai	3.280,43	-6,66 %	-6,66 %	-3,96 %
Juni	3.473,69	5,89 %	2,70 %	-1,26 %
Juli	3.466,85	-0,20 %	-0,20 %	-1,46 %
August	3.426,76	-1,16 %	-1,16 %	-2,62 %
September	3.569,45	4,16 %	2,70 %	0,08 %
Oktober	3.604,41	0,98 %	0,98 %	1,06 %
November	3.703,58	2,75 %	2,70 %	3,76 %
Dezember	3.748,47	1,21 %	1,21 %	4,97 %
Januar	3.640,91	-2,87 %	-2,87 %	2,10 %
Februar	3.329,49	-8,55 %	-8,55 %	-6,45 %
März	2.786,90	-16,30 %	-16,30 %	-22,75 %
<b>Jahresrendite</b>		<b>-16,85 %</b>		<b>0 % (kein Verlust)</b>

**Bitte beachten Sie dazu folgendes:**

Die Jahresrendite für R+V-IndexInvest errechnet sich aus der Summe aller durch den Cap begrenzten monatlichen Wertentwicklungen des Euro Stoxx 50 innerhalb eines Versicherungsjahres.

- › Ergibt sich insgesamt für das Versicherungsjahr **eine POSITIVE Summe, wird diese Jahresrendite dem Policenwert gutgeschrieben.**
- › Ergibt sich insgesamt für das Versicherungsjahr **eine NEGATIVE Summe, verändert sich der Policenwert nicht.**

Die Jahresrendite des Euro Stoxx 50 ergibt sich aus dem Verhältnis der Kurse zu Beginn und zum Ende des Versicherungsjahres.

<sup>\*)</sup> Sämtliche Kurswerte sind zum letzten Börsentag (FFM) des Monats ermittelt.

# Indexstichtag April (Altbestand)

## Verträge gegen Einmalbeitrag und beitragsfrei gestellte Verträge



Wertentwicklung des Euro Stoxx 50 für den Zeitraum 04.2019 bis 03.2020

04.2019 – 03.2020

Versicherungsjahrestag = April	Kurs Euro Stoxx 50 Monatsultimo <sup>*)</sup>	Euro Stoxx 50	R+V- IndexInvest Cap: 2,10 % p.M.	R+V- IndexInvest kumuliert
<i>Kurs zu Beginn</i>	3.351,71	-----	-----	
April	3.514,62	4,86 %	2,10 %	2,10 %
Mai	3.280,43	-6,66 %	-6,66 %	-4,56 %
Juni	3.473,69	5,89 %	2,10 %	-2,46 %
Juli	3.466,85	-0,20 %	-0,20 %	-2,66 %
August	3.426,76	-1,16 %	-1,16 %	-3,82 %
September	3.569,45	4,16 %	2,10 %	-1,72 %
Oktober	3.604,41	0,98 %	0,98 %	-0,74 %
November	3.703,58	2,75 %	2,10 %	1,36 %
Dezember	3.748,47	1,21 %	1,21 %	2,57 %
Januar	3.640,91	-2,87 %	-2,87 %	-0,30 %
Februar	3.329,49	-8,55 %	-8,55 %	-8,85 %
März	2.786,90	-16,30 %	-16,30 %	-25,15 %
<b>Jahresrendite</b>		<b>-16,85 %</b>		<b>0 % (kein Verlust)</b>

**Bitte beachten Sie dazu folgendes:**

Die Jahresrendite für R+V-IndexInvest errechnet sich aus der Summe aller durch den Cap begrenzten monatlichen Wertentwicklungen des Euro Stoxx 50 innerhalb eines Versicherungsjahres.

- › Ergibt sich insgesamt für das Versicherungsjahr **eine POSITIVE Summe, wird diese Jahresrendite dem Policenwert gutgeschrieben.**
- › Ergibt sich insgesamt für das Versicherungsjahr **eine NEGATIVE Summe, verändert sich der Policenwert nicht.**

Die Jahresrendite des Euro Stoxx 50 ergibt sich aus dem Verhältnis der Kurse zu Beginn und zum Ende des Versicherungsjahres.

<sup>\*)</sup> Sämtliche Kurswerte sind zum letzten Börsentag (FFM) des Monats ermittelt.

# Indexstichtag April (Altbestand)

## Verträge mit laufender Beitragszahlung



Wertentwicklung des Euro Stoxx 50 für den Zeitraum 04.2018 bis 03.2019

04.2018 – 03.2019

Versicherungsjahrestag = April	Kurs Euro Stoxx 50 Monatsultimo <sup>*)</sup>	Euro Stoxx 50	R+V- IndexInvest Cap: 2,60 % p.M.	R+V- IndexInvest kumuliert
<i>Kurs zu Beginn</i>	3.361,50	-----	-----	
April	3.536,52	5,21 %	2,60 %	2,60 %
Mai	3.406,65	-3,67 %	-3,67 %	-1,07 %
Juni	3.395,60	-0,32 %	-0,32 %	-1,39 %
Juli	3.525,49	3,83 %	2,60 %	1,21 %
August	3.392,90	-3,76 %	-3,76 %	-2,55 %
September	3.399,20	0,19 %	0,19 %	-2,36 %
Oktober	3.197,51	-5,93 %	-5,93 %	-8,29 %
November	3.173,13	-0,76 %	-0,76 %	-9,05 %
Dezember	2.986,53	-5,88 %	-5,88 %	-14,93 %
Januar	3.159,43	5,79 %	2,60 %	-12,33 %
Februar	3.298,26	4,39 %	2,60 %	-9,73 %
März	3.351,71	1,62 %	1,62 %	-8,11 %
<b>Jahresrendite</b>		<b>-0,29 %</b>		<b>0 % (kein Verlust)</b>

**Bitte beachten Sie dazu folgendes:**

Die Jahresrendite für R+V-IndexInvest errechnet sich aus der Summe aller durch den Cap begrenzten monatlichen Wertentwicklungen des Euro Stoxx 50 innerhalb eines Versicherungsjahres.

- › Ergibt sich insgesamt für das Versicherungsjahr **eine POSITIVE Summe, wird diese Jahresrendite dem Policenwert gutgeschrieben.**
- › Ergibt sich insgesamt für das Versicherungsjahr **eine NEGATIVE Summe, verändert sich der Policenwert nicht.**

Die Jahresrendite des Euro Stoxx 50 ergibt sich aus dem Verhältnis der Kurse zu Beginn und zum Ende des Versicherungsjahres.

<sup>\*)</sup> Sämtliche Kurswerte sind zum letzten Börsentag (FFM) des Monats ermittelt.

# Indexstichtag April (Altbestand)

## Verträge gegen Einmalbeitrag und beitragsfrei gestellte Verträge



Wertentwicklung des Euro Stoxx 50 für den Zeitraum 04.2018 bis 03.2019

04.2018 – 03.2019

Versicherungsjahrestag = April	Kurs Euro Stoxx 50 Monatsultimo <sup>*)</sup>	Euro Stoxx 50	R+V- IndexInvest Cap: 2,00 % p.M.	R+V- IndexInvest kumuliert
<i>Kurs zu Beginn</i>	<b>3.361,50</b>	-----	-----	
April	3.536,52	5,21 %	<b>2,00 %</b>	2,00 %
Mai	3.406,65	-3,67 %	-3,67 %	-1,67 %
Juni	3.395,60	-0,32 %	-0,32 %	-1,99 %
Juli	3.525,49	3,83 %	<b>2,00 %</b>	0,01 %
August	3.392,90	-3,76 %	-3,76 %	-3,75 %
September	3.399,20	0,19 %	0,19 %	-3,56 %
Oktober	3.197,51	-5,93 %	-5,93 %	-9,49 %
November	3.173,13	-0,76 %	-0,76 %	-10,25 %
Dezember	2.986,53	-5,88 %	-5,88 %	-16,13 %
Januar	3.159,43	5,79 %	<b>2,00 %</b>	-14,13 %
Februar	3.298,26	4,39 %	<b>2,00 %</b>	-12,13 %
März	3.351,71	1,62 %	1,62 %	-10,51 %
<b>Jahresrendite</b>		<b>-0,29 %</b>		<b>0 % (kein Verlust)</b>

**Bitte beachten Sie dazu folgendes:**

Die Jahresrendite für R+V-IndexInvest errechnet sich aus der Summe aller durch den Cap begrenzten monatlichen Wertentwicklungen des Euro Stoxx 50 innerhalb eines Versicherungsjahres.

- › Ergibt sich insgesamt für das Versicherungsjahr **eine POSITIVE Summe, wird diese Jahresrendite dem Policenwert gutgeschrieben.**
- › Ergibt sich insgesamt für das Versicherungsjahr **eine NEGATIVE Summe, verändert sich der Policenwert nicht.**

Die Jahresrendite des Euro Stoxx 50 ergibt sich aus dem Verhältnis der Kurse zu Beginn und zum Ende des Versicherungsjahres.

<sup>\*)</sup> Sämtliche Kurswerte sind zum letzten Börsentag (FFM) des Monats ermittelt.

# Indexstichtag April (Altbestand)

## Verträge mit laufender Beitragszahlung



Wertentwicklung des Euro Stoxx 50 für den Zeitraum 04.2017 bis 03.2018

04.2017 – 03.2018

Versicherungsjahrestag = April	Kurs Euro Stoxx 50 Monatsultimo <sup>*)</sup>	Euro Stoxx 50	R+V- IndexInvest Cap: 2,75 % p.M.	R+V- IndexInvest kumuliert
<i>Kurs zu Beginn</i>	3.500,93	-----	-----	
April	3.559,59	1,68 %	1,68 %	1,68 %
Mai	3.554,59	-0,14 %	-0,14 %	1,54 %
Juni	3.441,88	-3,17 %	-3,17 %	-1,63 %
Juli	3.449,36	0,22 %	0,22 %	-1,41 %
August	3.421,47	-0,81 %	-0,81 %	-2,22 %
September	3.594,85	5,07 %	2,75 %	0,53 %
Oktober	3.662,18	1,87 %	1,87 %	2,40 %
November	3.569,93	-2,52 %	-2,52 %	-0,12 %
Dezember	3.503,96	-1,85 %	-1,85 %	-1,97 %
Januar	3.609,29	3,01 %	2,75 %	0,78 %
Februar	3.438,96	-4,72 %	-4,72 %	-3,94 %
März	3.361,50	-2,25 %	-2,25 %	-6,19 %
<b>Jahresrendite</b>		<b>-3,98 %</b>		<b>0 % (kein Verlust)</b>

**Bitte beachten Sie dazu folgendes:**

Die Jahresrendite für R+V-IndexInvest errechnet sich aus der Summe aller durch den Cap begrenzten monatlichen Wertentwicklungen des Euro Stoxx 50 innerhalb eines Versicherungsjahres.

- › Ergibt sich insgesamt für das Versicherungsjahr **eine POSITIVE Summe, wird diese Jahresrendite dem Policenwert gutgeschrieben.**
- › Ergibt sich insgesamt für das Versicherungsjahr **eine NEGATIVE Summe, verändert sich der Policenwert nicht.**

Die Jahresrendite des Euro Stoxx 50 ergibt sich aus dem Verhältnis der Kurse zu Beginn und zum Ende des Versicherungsjahres.

<sup>\*)</sup> Sämtliche Kurswerte sind zum letzten Börsentag (FFM) des Monats ermittelt.

# Indexstichtag April (Altbestand)

## Verträge gegen Einmalbeitrag und beitragsfrei gestellte Verträge



Wertentwicklung des Euro Stoxx 50 für den Zeitraum 04.2017 bis 03.2018

04.2017 – 03.2018

Versicherungsjahrestag = April	Kurs Euro Stoxx 50 Monatsultimo <sup>*)</sup>	Euro Stoxx 50	R+V- IndexInvest Cap: 2,10 % p.M.	R+V- IndexInvest kumuliert
<i>Kurs zu Beginn</i>	<b>3.500,93</b>	-----	-----	
April	3.559,59	1,68 %	1,68 %	1,68 %
Mai	3.554,59	-0,14 %	-0,14 %	1,54 %
Juni	3.441,88	-3,17 %	-3,17 %	-1,63 %
Juli	3.449,36	0,22 %	0,22 %	-1,41 %
August	3.421,47	-0,81 %	-0,81 %	-2,22 %
September	3.594,85	5,07 %	<b>2,10 %</b>	-0,12 %
Oktober	3.662,18	1,87 %	1,87 %	1,75 %
November	3.569,93	-2,52 %	-2,52 %	-0,77 %
Dezember	3.503,96	-1,85 %	-1,85 %	-2,62 %
Januar	3.609,29	3,01 %	<b>2,10 %</b>	-0,52 %
Februar	3.438,96	-4,72 %	-4,72 %	-5,24 %
März	3.361,50	-2,25 %	-2,25 %	-7,49 %
<b>Jahresrendite</b>		<b>-3,98 %</b>		<b>0 % (kein Verlust)</b>

**Bitte beachten Sie dazu folgendes:**

Die Jahresrendite für R+V-IndexInvest errechnet sich aus der Summe aller durch den Cap begrenzten monatlichen Wertentwicklungen des Euro Stoxx 50 innerhalb eines Versicherungsjahres.

- › Ergibt sich insgesamt für das Versicherungsjahr **eine POSITIVE Summe, wird diese Jahresrendite dem Policenwert gutgeschrieben.**
- › Ergibt sich insgesamt für das Versicherungsjahr **eine NEGATIVE Summe, verändert sich der Policenwert nicht.**

Die Jahresrendite des Euro Stoxx 50 ergibt sich aus dem Verhältnis der Kurse zu Beginn und zum Ende des Versicherungsjahres.

<sup>\*)</sup> Sämtliche Kurswerte sind zum letzten Börsentag (FFM) des Monats ermittelt.

# Indexstichtag April (Altbestand)

## Verträge mit laufender Beitragszahlung



Wertentwicklung des Euro Stoxx 50 für den Zeitraum 04.2016 bis 03.2017

04.2016 – 03.2017

Versicherungsjahrestag = April	Kurs Euro Stoxx 50 Monatsultimo <sup>*)</sup>	Euro Stoxx 50	R+V- IndexInvest Cap: 3,00 % p.M.	R+V- IndexInvest kumuliert
<i>Kurs zu Beginn</i>	3.004,93	-----	-----	
April	3.028,21	0,77 %	0,77 %	0,77 %
Mai	3.063,48	1,16 %	1,16 %	1,93 %
Juni	2.864,74	-6,49 %	-6,49 %	-4,56 %
Juli	2.990,76	4,40 %	3,00 %	-1,56 %
August	3.023,13	1,08 %	1,08 %	-0,48 %
September	3.002,24	-0,69 %	-0,69 %	-1,17 %
Oktober	3.055,25	1,77 %	1,77 %	0,60 %
November	3.051,61	-0,12 %	-0,12 %	0,48 %
Dezember	3.290,52	7,83 %	3,00 %	3,48 %
Januar	3.230,68	-1,82 %	-1,82 %	1,66 %
Februar	3.319,61	2,75 %	2,75 %	4,41 %
März	3.500,93	5,46 %	3,00 %	7,41 %
<b>Jahresrendite</b>		<b>16,51 %</b>		<b>7,41 %</b>

**Bitte beachten Sie dazu folgendes:**

Die Jahresrendite für R+V-IndexInvest errechnet sich aus der Summe aller durch den Cap begrenzten monatlichen Wertentwicklungen des Euro Stoxx 50 innerhalb eines Versicherungsjahres.

- › Ergibt sich insgesamt für das Versicherungsjahr **eine POSITIVE Summe, wird diese Jahresrendite dem Policenwert gutgeschrieben.**
- › Ergibt sich insgesamt für das Versicherungsjahr **eine NEGATIVE Summe, verändert sich der Policenwert nicht.**

Die Jahresrendite des Euro Stoxx 50 ergibt sich aus dem Verhältnis der Kurse zu Beginn und zum Ende des Versicherungsjahres.

<sup>\*)</sup> Sämtliche Kurswerte sind zum letzten Börsentag (FFM) des Monats ermittelt.

# Indexstichtag April (Altbestand)

## Verträge gegen Einmalbeitrag und beitragsfrei gestellte Verträge



Wertentwicklung des Euro Stoxx 50 für den Zeitraum 04.2016 bis 03.2017

04.2016 – 03.2017

Versicherungsjahrestag = April	Kurs Euro Stoxx 50 Monatsultimo <sup>*)</sup>	Euro Stoxx 50	R+V- IndexInvest Cap: 2,25 % p.M.	R+V- IndexInvest kumuliert
<i>Kurs zu Beginn</i>	<b>3.004,93</b>	-----	-----	
April	3.028,21	0,77 %	0,77 %	0,77 %
Mai	3.063,48	1,16 %	1,16 %	1,93 %
Juni	2.864,74	-6,49 %	-6,49 %	-4,56 %
Juli	2.990,76	4,40 %	<b>2,25 %</b>	-2,31 %
August	3.023,13	1,08 %	1,08 %	-1,23 %
September	3.002,24	-0,69 %	-0,69 %	-1,92 %
Oktober	3.055,25	1,77 %	1,77 %	-0,15 %
November	3.051,61	-0,12 %	-0,12 %	-0,27 %
Dezember	3.290,52	7,83 %	<b>2,25 %</b>	1,98 %
Januar	3.230,68	-1,82 %	-1,82 %	0,16 %
Februar	3.319,61	2,75 %	<b>2,25 %</b>	2,41 %
März	3.500,93	5,46 %	<b>2,25 %</b>	4,66 %
<b>Jahresrendite</b>		<b>16,51 %</b>		<b>4,66 %</b>

**Bitte beachten Sie dazu folgendes:**

Die Jahresrendite für R+V-IndexInvest errechnet sich aus der Summe aller durch den Cap begrenzten monatlichen Wertentwicklungen des Euro Stoxx 50 innerhalb eines Versicherungsjahres.

- › Ergibt sich insgesamt für das Versicherungsjahr **eine POSITIVE Summe, wird diese Jahresrendite dem Policenwert gutgeschrieben.**
- › Ergibt sich insgesamt für das Versicherungsjahr **eine NEGATIVE Summe, verändert sich der Policenwert nicht.**

Die Jahresrendite des Euro Stoxx 50 ergibt sich aus dem Verhältnis der Kurse zu Beginn und zum Ende des Versicherungsjahres.

<sup>\*)</sup> Sämtliche Kurswerte sind zum letzten Börsentag (FFM) des Monats ermittelt.

# Indexstichtag April (Altbestand)



Wertentwicklung des Euro Stoxx 50 für den Zeitraum **04.2015 bis 03.2016**

04.2015 – 03.2016

Versicherungs- jahrestag = April	Kurs Euro Stoxx 50 Monatsultimo <sup>*)</sup>	Euro Stoxx 50	R+V- IndexInvest Cap: 2,25 % p.M.	R+V- IndexInvest kumuliert
<i>Kurs zu Beginn</i>	<b>3.697,38</b>	-----	-----	
April	3.615,59	-2,21 %	-2,21 %	-2,21 %
Mai	3.570,78	-1,24 %	-1,24 %	-3,45 %
Juni	3.424,30	-4,10 %	-4,10 %	-7,55 %
Juli	3.600,69	5,15 %	<b>2,25 %</b>	-5,30 %
August	3.269,63	-9,19 %	-9,19 %	-14,49 %
September	3.100,67	-5,17 %	-5,17 %	-19,66 %
Oktober	3.418,23	10,24 %	<b>2,25 %</b>	-17,41 %
November	3.506,45	2,58 %	<b>2,25 %</b>	-15,16 %
Dezember	3.287,98	-6,23 %	-6,23 %	-21,39 %
Januar	3.045,09	-7,39 %	-7,39 %	-28,78 %
Februar	2.945,75	-3,26 %	-3,26 %	-32,04 %
März	3.004,93	2,01 %	2,01 %	-30,03 %
<b>Jahresrendite</b>		<b>-18,73 %</b>		<b>0 % (kein Verlust)</b>

**Bitte beachten Sie dazu folgendes:**

Die Jahresrendite für R+V-IndexInvest errechnet sich aus der Summe aller durch den Cap begrenzten monatlichen Wertentwicklungen des Euro Stoxx 50 innerhalb eines Versicherungsjahres.

- › Ergibt sich insgesamt für das Versicherungsjahr **eine POSITIVE Summe, wird diese Jahresrendite dem Policenwert gutgeschrieben.**
- › Ergibt sich insgesamt für das Versicherungsjahr **eine NEGATIVE Summe, verändert sich der Policenwert nicht.**

Die Jahresrendite des Euro Stoxx 50 ergibt sich aus dem Verhältnis der Kurse zu Beginn und zum Ende des Versicherungsjahres.

<sup>\*)</sup> Sämtliche Kurswerte sind zum letzten Börsentag (FFM) des Monats ermittelt.

# Indexstichtag April (Altbestand)



Wertentwicklung des Euro Stoxx 50 für den Zeitraum **04.2014 bis 03.2015**

04.2014 – 03.2015

Versicherungsjahrestag = April	Kurs Euro Stoxx 50 Monatsultimo <sup>*)</sup>	Euro Stoxx 50	R+V- IndexInvest Cap: 3,50 % p.M.	R+V- IndexInvest kumuliert
<i>Kurs zu Beginn</i>	<b>3.161,60</b>	-----	-----	
April	3.198,39	1,16 %	1,16 %	1,16 %
Mai	3.244,60	1,44 %	1,44 %	2,60 %
Juni	3.228,24	-0,50 %	-0,50 %	2,10 %
Juli	3.115,51	-3,49 %	-3,49 %	-1,39 %
August	3.172,63	1,83 %	1,83 %	0,44 %
September	3.225,93	1,68 %	1,68 %	2,12 %
Oktober	3.113,32	-3,49 %	-3,49 %	-1,37 %
November	3.250,93	4,42 %	<b>3,50 %</b>	2,13 %
Dezember	3.135,95	-3,54 %	-3,54 %	-1,41 %
Januar	3.351,44	6,87 %	<b>3,50 %</b>	2,09 %
Februar	3.599,00	7,39 %	<b>3,50 %</b>	5,59 %
März	3.697,38	2,73 %	2,73 %	8,32 %
<b>Jahresrendite</b>		<b>16,95 %</b>		<b>8,32 %</b>

**Bitte beachten Sie dazu folgendes:**

Die Jahresrendite für R+V-IndexInvest errechnet sich aus der Summe aller durch den Cap begrenzten monatlichen Wertentwicklungen des Euro Stoxx 50 innerhalb eines Versicherungsjahres.

- › Ergibt sich insgesamt für das Versicherungsjahr **eine POSITIVE Summe, wird diese Jahresrendite dem Policenwert gutgeschrieben.**
- › Ergibt sich insgesamt für das Versicherungsjahr **eine NEGATIVE Summe, verändert sich der Policenwert nicht.**

Die Jahresrendite des Euro Stoxx 50 ergibt sich aus dem Verhältnis der Kurse zu Beginn und zum Ende des Versicherungsjahres.

<sup>\*)</sup> Sämtliche Kurswerte sind zum letzten Börsentag (FFM) des Monats ermittelt.

# Indexstichtag April (Altbestand)



Wertentwicklung des Euro Stoxx 50 für den Zeitraum **04.2013 bis 03.2014**

04.2013 – 03.2014

Versicherungsjahrestag = April	Kurs Euro Stoxx 50 Monatsultimo <sup>*)</sup>	Euro Stoxx 50	R+V- IndexInvest Cap: 4,00 % p.M.	R+V- IndexInvest kumuliert
<i>Kurs zu Beginn</i>	<b>2.624,02</b>	-----	-----	
April	2.712,00	3,35 %	3,35 %	3,35 %
Mai	2.769,64	2,13 %	2,13 %	5,48 %
Juni	2.602,59	-6,03 %	-6,03 %	-0,55 %
Juli	2.768,15	6,36 %	<b>4,00 %</b>	3,45 %
August	2.721,37	-1,69 %	-1,69 %	1,76 %
September	2.893,15	6,31 %	<b>4,00 %</b>	5,76 %
Oktober	3.067,95	6,04 %	<b>4,00 %</b>	9,76 %
November	3.086,64	0,61 %	0,61 %	10,37 %
Dezember	3.100,93	0,46 %	0,46 %	10,83 %
Januar	3.013,96	-2,80 %	-2,80 %	8,03 %
Februar	3.149,23	4,49 %	<b>4,00 %</b>	12,03 %
März	3.161,60	0,39 %	0,39 %	12,42 %
<b>Jahresrendite</b>		<b>20,49 %</b>		<b>12,42 %</b>

**Bitte beachten Sie dazu folgendes:**

Die Jahresrendite für R+V-IndexInvest errechnet sich aus der Summe aller durch den Cap begrenzten monatlichen Wertentwicklungen des Euro Stoxx 50 innerhalb eines Versicherungsjahres.

- › Ergibt sich insgesamt für das Versicherungsjahr **eine POSITIVE Summe, wird diese Jahresrendite dem Policenwert gutgeschrieben.**
- › Ergibt sich insgesamt für das Versicherungsjahr **eine NEGATIVE Summe, verändert sich der Policenwert nicht.**

Die Jahresrendite des Euro Stoxx 50 ergibt sich aus dem Verhältnis der Kurse zu Beginn und zum Ende des Versicherungsjahres.

<sup>\*)</sup> Sämtliche Kurswerte sind zum letzten Börsentag (FFM) des Monats ermittelt.

# Indexstichtag April (Altbestand)



Wertentwicklung des Euro Stoxx 50 für den Zeitraum **04.2012 bis 03.2013**

04.2012 – 03.2013

Versicherungsjahrestag = April	Kurs Euro Stoxx 50 Monatsultimo <sup>*)</sup>	Euro Stoxx 50	R+V- IndexInvest Cap: 4,00 % p.M.	R+V- IndexInvest kumuliert
<i>Kurs zu Beginn</i>	<b>2.477,28</b>	-----	-----	
April	2.306,43	-6,90 %	-6,90 %	-6,90 %
Mai	2.118,94	-8,13 %	-8,13 %	-15,03 %
Juni	2.264,72	6,88 %	<b>4,00 %</b>	-11,03 %
Juli	2.325,72	2,69 %	2,69 %	-8,34 %
August	2.440,71	4,94 %	<b>4,00 %</b>	-4,34 %
September	2.454,26	0,56 %	0,56 %	-3,78 %
Oktober	2.503,64	2,01 %	2,01 %	-1,77 %
November	2.575,25	2,86 %	2,86 %	1,09 %
Dezember	2.626,85	2,00 %	2,00 %	3,09 %
Januar	2.702,98	2,90 %	2,90 %	5,99 %
Februar	2.633,55	-2,57 %	-2,57 %	3,42 %
März	2.624,02	-0,36 %	-0,36 %	3,06 %
<b>Jahresrendite</b>		<b>5,92 %</b>		<b>3,06 %</b>

**Bitte beachten Sie dazu folgendes:**

Die Jahresrendite für R+V-IndexInvest errechnet sich aus der Summe aller durch den Cap begrenzten monatlichen Wertentwicklungen des Euro Stoxx 50 innerhalb eines Versicherungsjahres.

- › Ergibt sich insgesamt für das Versicherungsjahr **eine POSITIVE Summe, wird diese Jahresrendite dem Policenwert gutgeschrieben.**
- › Ergibt sich insgesamt für das Versicherungsjahr **eine NEGATIVE Summe, verändert sich der Policenwert nicht.**

Die Jahresrendite des Euro Stoxx 50 ergibt sich aus dem Verhältnis der Kurse zu Beginn und zum Ende des Versicherungsjahres.

<sup>\*)</sup> Sämtliche Kurswerte sind zum letzten Börsentag (FFM) des Monats ermittelt.

# Indexstichtag April (Altbestand)



Wertentwicklung des Euro Stoxx 50 für den Zeitraum **04.2011 bis 03.2012**

04.2011 – 03.2012

Versicherungsjahrestag = April	Kurs Euro Stoxx 50 Monatsultimo <sup>*)</sup>	Euro Stoxx 50	R+V- IndexInvest Cap: 4,00 % p.M.	R+V- IndexInvest kumuliert
<i>Kurs zu Beginn</i>	<b>2.910,91</b>	-----	-----	
April	3.011,25	3,45 %	3,45 %	3,45 %
Mai	2.861,92	-4,96 %	-4,96 %	-1,51 %
Juni	2.848,53	-0,47 %	-0,47 %	-1,98 %
Juli	2.670,37	-6,25 %	-6,25 %	-8,23 %
August	2.302,08	-13,79 %	-13,79 %	-22,02 %
September	2.179,66	-5,32 %	-5,32 %	-27,34 %
Oktober	2.385,22	9,43 %	<b>4,00 %</b>	-23,34 %
November	2.330,43	-2,30 %	-2,30 %	-25,64 %
Dezember	2.316,55	-0,60 %	-0,60 %	-26,24 %
Januar	2.416,66	4,32 %	<b>4,00 %</b>	-22,24 %
Februar	2.512,11	3,95 %	3,95 %	-18,29 %
März	2.477,28	-1,39 %	-1,39 %	-19,68 %
<b>Jahresrendite</b>		<b>-14,90 %</b>		<b>0 % (kein Verlust)</b>

**Bitte beachten Sie dazu folgendes:**

Die Jahresrendite für R+V-IndexInvest errechnet sich aus der Summe aller durch den Cap begrenzten monatlichen Wertentwicklungen des Euro Stoxx 50 innerhalb eines Versicherungsjahres.

- › Ergibt sich insgesamt für das Versicherungsjahr **eine POSITIVE Summe, wird diese Jahresrendite dem Policenwert gutgeschrieben.**
- › Ergibt sich insgesamt für das Versicherungsjahr **eine NEGATIVE Summe, verändert sich der Policenwert nicht.**

Die Jahresrendite des Euro Stoxx 50 ergibt sich aus dem Verhältnis der Kurse zu Beginn und zum Ende des Versicherungsjahres.

<sup>\*)</sup> Sämtliche Kurswerte sind zum letzten Börsentag (FFM) des Monats ermittelt.

# Indexstichtag Mai

## Verträge mit laufender Beitragszahlung



Wertentwicklung des Euro Stoxx 50 für den Zeitraum 05.2024 bis 04.2025

05.2024 – 04.2025

Versicherungsjahrestag = Mai	Kurs Euro Stoxx 50 Monatsultimo <sup>*)</sup>	Euro Stoxx 50	R+V- IndexInvest Cap: 1,75 % p.M.	R+V- IndexInvest kumuliert
<i>Kurs zu Beginn</i>	4.921,22	-----	-----	
Mai	4.983,67	1,27 %	1,27 %	1,27 %
Juni	4.894,02	-1,80 %	-1,80 %	-0,53 %
Juli	4.872,94	-0,43 %	-0,43 %	-0,96 %
August	4.957,98	1,75 %	1,75 %	0,79 %
September	5.000,45	0,86 %	0,86 %	1,65 %
Oktober	4.827,63	-3,46 %	-3,46 %	-1,81 %
November	4.804,40	-0,48 %	-0,48 %	-2,29 %
Dezember	4.869,28	1,35 %	1,35 %	-0,94 %
Januar	5.286,87	8,58 %	1,75 %	0,81 %
Februar	5.463,54	3,34 %	1,75 %	2,56 %
März	5.248,39	-3,94 %	-3,94 %	-1,38 %
April	5.160,22	-1,68 %	-1,68 %	-3,06 %
<b>Jahresrendite</b>		<b>4,86 %</b>		<b>0 % (kein Verlust)</b>

**Bitte beachten Sie dazu folgendes:**

Die Jahresrendite für R+V-IndexInvest errechnet sich aus der Summe aller durch den Cap begrenzten monatlichen Wertentwicklungen des Euro Stoxx 50 innerhalb eines Versicherungsjahres.

- › Ergibt sich insgesamt für das Versicherungsjahr **eine POSITIVE Summe, wird diese Jahresrendite dem Policenwert gutgeschrieben.**
- › Ergibt sich insgesamt für das Versicherungsjahr **eine NEGATIVE Summe, verändert sich der Policenwert nicht.**

Die Jahresrendite des Euro Stoxx 50 ergibt sich aus dem Verhältnis der Kurse zu Beginn und zum Ende des Versicherungsjahres.

<sup>\*)</sup> Sämtliche Kurswerte sind zum letzten Börsentag (FFM) des Monats ermittelt.

# Indexstichtag Mai

## Verträge gegen Einmalbeitrag und beitragsfrei gestellte Verträge



Wertentwicklung des Euro Stoxx 50 für den Zeitraum 05.2024 bis 04.2025

05.2024 – 04.2025

Versicherungsjahrestag = Mai	Kurs Euro Stoxx 50 Monatsultimo <sup>*)</sup>	Euro Stoxx 50	R+V- IndexInvest Cap: 1,60 % p.M.	R+V- IndexInvest kumuliert
<i>Kurs zu Beginn</i>	4.921,22	-----	-----	
Mai	4.983,67	1,27 %	1,27 %	1,27 %
Juni	4.894,02	-1,80 %	-1,80 %	-0,53 %
Juli	4.872,94	-0,43 %	-0,43 %	-0,96 %
August	4.957,98	1,75 %	1,60 %	0,64 %
September	5.000,45	0,86 %	0,86 %	1,50 %
Oktober	4.827,63	-3,46 %	-3,46 %	-1,96 %
November	4.804,40	-0,48 %	-0,48 %	-2,44 %
Dezember	4.869,28	1,35 %	1,35 %	-1,09 %
Januar	5.286,87	8,58 %	1,60 %	0,51 %
Februar	5.463,54	3,34 %	1,60 %	2,11 %
März	5.248,39	-3,94 %	-3,94 %	-1,83 %
April	5.160,22	-1,68 %	-1,68 %	-3,51 %
<b>Jahresrendite</b>		<b>4,86 %</b>		<b>0 % (kein Verlust)</b>

**Bitte beachten Sie dazu folgendes:**

Die Jahresrendite für R+V-IndexInvest errechnet sich aus der Summe aller durch den Cap begrenzten monatlichen Wertentwicklungen des Euro Stoxx 50 innerhalb eines Versicherungsjahres.

- › Ergibt sich insgesamt für das Versicherungsjahr **eine POSITIVE Summe, wird diese Jahresrendite dem Policenwert gutgeschrieben.**
- › Ergibt sich insgesamt für das Versicherungsjahr **eine NEGATIVE Summe, verändert sich der Policenwert nicht.**

Die Jahresrendite des Euro Stoxx 50 ergibt sich aus dem Verhältnis der Kurse zu Beginn und zum Ende des Versicherungsjahres.

<sup>\*)</sup> Sämtliche Kurswerte sind zum letzten Börsentag (FFM) des Monats ermittelt.

# Indexstichtag Mai

## Verträge mit laufender Beitragszahlung



Wertentwicklung des Euro Stoxx 50 für den Zeitraum 05.2023 bis 04.2024

05.2023 – 04.2024

Versicherungsjahrestag = Mai	Kurs Euro Stoxx 50 Monatsultimo <sup>*)</sup>	Euro Stoxx 50	R+V- IndexInvest Cap: 1,55 % p.M.	R+V- IndexInvest kumuliert
<i>Kurs zu Beginn</i>	4.359,31	-----	-----	
Mai	4.218,04	-3,24 %	-3,24 %	-3,24 %
Juni	4.399,09	4,29 %	1,55 %	-1,69 %
Juli	4.471,31	1,64 %	1,55 %	-0,14 %
August	4.297,11	-3,90 %	-3,90 %	-4,04 %
September	4.174,66	-2,85 %	-2,85 %	-6,89 %
Oktober	4.061,12	-2,72 %	-2,72 %	-9,61 %
November	4.382,47	7,91 %	1,55 %	-8,06 %
Dezember	4.521,65	3,18 %	1,55 %	-6,51 %
Januar	4.648,40	2,80 %	1,55 %	-4,96 %
Februar	4.877,77	4,93 %	1,55 %	-3,41 %
März	5.083,42	4,22 %	1,55 %	-1,86 %
April	4.921,22	-3,19 %	-3,19 %	-5,05 %
<b>Jahresrendite</b>		<b>12,89 %</b>		<b>0 % (kein Verlust)</b>

**Bitte beachten Sie dazu folgendes:**

Die Jahresrendite für R+V-IndexInvest errechnet sich aus der Summe aller durch den Cap begrenzten monatlichen Wertentwicklungen des Euro Stoxx 50 innerhalb eines Versicherungsjahres.

- › Ergibt sich insgesamt für das Versicherungsjahr **eine POSITIVE Summe, wird diese Jahresrendite dem Policenwert gutgeschrieben.**
- › Ergibt sich insgesamt für das Versicherungsjahr **eine NEGATIVE Summe, verändert sich der Policenwert nicht.**

Die Jahresrendite des Euro Stoxx 50 ergibt sich aus dem Verhältnis der Kurse zu Beginn und zum Ende des Versicherungsjahres.

<sup>\*)</sup> Sämtliche Kurswerte sind zum letzten Börsentag (FFM) des Monats ermittelt.

# Indexstichtag Mai

## Verträge gegen Einmalbeitrag und beitragsfrei gestellte Verträge



Wertentwicklung des Euro Stoxx 50 für den Zeitraum 05.2023 bis 04.2024

05.2023 – 04.2024

Versicherungsjahrestag = Mai	Kurs Euro Stoxx 50 Monatsultimo <sup>*)</sup>	Euro Stoxx 50	R+V- IndexInvest Cap: 1,40 % p.M.	R+V- IndexInvest kumuliert
<i>Kurs zu Beginn</i>	4.359,31	-----	-----	
Mai	4.218,04	-3,24 %	-3,24 %	-3,24 %
Juni	4.399,09	4,29 %	1,40 %	-1,84 %
Juli	4.471,31	1,64 %	1,40 %	-0,44 %
August	4.297,11	-3,90 %	-3,90 %	-4,34 %
September	4.174,66	-2,85 %	-2,85 %	-7,19 %
Oktober	4.061,12	-2,72 %	-2,72 %	-9,91 %
November	4.382,47	7,91 %	1,40 %	-8,51 %
Dezember	4.521,65	3,18 %	1,40 %	-7,11 %
Januar	4.648,40	2,80 %	1,40 %	-5,71 %
Februar	4.877,77	4,93 %	1,40 %	-4,31 %
März	5.083,42	4,22 %	1,40 %	-2,91 %
April	4.921,22	-3,19 %	-3,19 %	-6,10 %
<b>Jahresrendite</b>		<b>12,89 %</b>		<b>0 % (kein Verlust)</b>

**Bitte beachten Sie dazu folgendes:**

Die Jahresrendite für R+V-IndexInvest errechnet sich aus der Summe aller durch den Cap begrenzten monatlichen Wertentwicklungen des Euro Stoxx 50 innerhalb eines Versicherungsjahres.

- › Ergibt sich insgesamt für das Versicherungsjahr **eine POSITIVE Summe, wird diese Jahresrendite dem Policenwert gutgeschrieben.**
- › Ergibt sich insgesamt für das Versicherungsjahr **eine NEGATIVE Summe, verändert sich der Policenwert nicht.**

Die Jahresrendite des Euro Stoxx 50 ergibt sich aus dem Verhältnis der Kurse zu Beginn und zum Ende des Versicherungsjahres.

<sup>\*)</sup> Sämtliche Kurswerte sind zum letzten Börsentag (FFM) des Monats ermittelt.

# Indexstichtag Mai

## Verträge mit laufender Beitragszahlung



Wertentwicklung des Euro Stoxx 50 für den Zeitraum 05.2022 bis 04.2023

05.2022 – 04.2023

Versicherungsjahrestag = Mai	Kurs Euro Stoxx 50 Monatsultimo <sup>*)</sup>	Euro Stoxx 50	R+V- IndexInvest Cap: 1,25 % p.M.	R+V- IndexInvest kumuliert
<i>Kurs zu Beginn</i>	<b>3.802,86</b>	-----	-----	
Mai	3.789,21	-0,36 %	-0,36 %	-0,36 %
Juni	3.454,86	-8,82 %	-8,82 %	-9,18 %
Juli	3.708,10	7,33 %	1,25 %	-7,93 %
August	3.517,25	-5,15 %	-5,15 %	-13,08 %
September	3.318,20	-5,66 %	-5,66 %	-18,74 %
Oktober	3.617,54	9,02 %	1,25 %	-17,49 %
November	3.964,72	9,60 %	1,25 %	-16,24 %
Dezember	3.793,62	-4,32 %	-4,32 %	-20,56 %
Januar	4.163,45	9,75 %	1,25 %	-19,31 %
Februar	4.238,38	1,80 %	1,25 %	-18,06 %
März	4.315,05	1,81 %	1,25 %	-16,81 %
April	4.359,31	1,03 %	1,03 %	-15,78 %
<b>Jahresrendite</b>		<b>14,63 %</b>		<b>0 % (kein Verlust)</b>

**Bitte beachten Sie dazu folgendes:**

Die Jahresrendite für R+V-IndexInvest errechnet sich aus der Summe aller durch den Cap begrenzten monatlichen Wertentwicklungen des Euro Stoxx 50 innerhalb eines Versicherungsjahres.

- › Ergibt sich insgesamt für das Versicherungsjahr **eine POSITIVE Summe, wird diese Jahresrendite dem Policenwert gutgeschrieben.**
- › Ergibt sich insgesamt für das Versicherungsjahr **eine NEGATIVE Summe, verändert sich der Policenwert nicht.**

Die Jahresrendite des Euro Stoxx 50 ergibt sich aus dem Verhältnis der Kurse zu Beginn und zum Ende des Versicherungsjahres.

<sup>\*)</sup> Sämtliche Kurswerte sind zum letzten Börsentag (FFM) des Monats ermittelt.

# Indexstichtag Mai

## Verträge gegen Einmalbeitrag und beitragsfrei gestellte Verträge



Wertentwicklung des Euro Stoxx 50 für den Zeitraum 05.2022 bis 04.2023

05.2022 – 04.2023

Versicherungsjahrestag = Mai	Kurs Euro Stoxx 50 Monatsultimo <sup>*)</sup>	Euro Stoxx 50	R+V- IndexInvest Cap: 1,15 % p.M.	R+V- IndexInvest kumuliert
<i>Kurs zu Beginn</i>	<b>3.802,86</b>	-----	-----	
Mai	3.789,21	-0,36 %	-0,36 %	-0,36 %
Juni	3.454,86	-8,82 %	-8,82 %	-9,18 %
Juli	3.708,10	7,33 %	<b>1,15 %</b>	-8,03 %
August	3.517,25	-5,15 %	-5,15 %	-13,18 %
September	3.318,20	-5,66 %	-5,66 %	-18,84 %
Oktober	3.617,54	9,02 %	<b>1,15 %</b>	-17,69 %
November	3.964,72	9,60 %	<b>1,15 %</b>	-16,54 %
Dezember	3.793,62	-4,32 %	-4,32 %	-20,86 %
Januar	4.163,45	9,75 %	<b>1,15 %</b>	-19,71 %
Februar	4.238,38	1,80 %	<b>1,15 %</b>	-18,56 %
März	4.315,05	1,81 %	<b>1,15 %</b>	-17,41 %
April	4.359,31	1,03 %	1,03 %	-16,38 %
<b>Jahresrendite</b>		<b>14,63 %</b>		<b>0 % (kein Verlust)</b>

**Bitte beachten Sie dazu folgendes:**

Die Jahresrendite für R+V-IndexInvest errechnet sich aus der Summe aller durch den Cap begrenzten monatlichen Wertentwicklungen des Euro Stoxx 50 innerhalb eines Versicherungsjahres.

- › Ergibt sich insgesamt für das Versicherungsjahr **eine POSITIVE Summe, wird diese Jahresrendite dem Policenwert gutgeschrieben.**
- › Ergibt sich insgesamt für das Versicherungsjahr **eine NEGATIVE Summe, verändert sich der Policenwert nicht.**

Die Jahresrendite des Euro Stoxx 50 ergibt sich aus dem Verhältnis der Kurse zu Beginn und zum Ende des Versicherungsjahres.

<sup>\*)</sup> Sämtliche Kurswerte sind zum letzten Börsentag (FFM) des Monats ermittelt.

# Indexstichtag Mai

## Verträge mit laufender Beitragszahlung



Wertentwicklung des Euro Stoxx 50 für den Zeitraum 05.2021 bis 04.2022

05.2021 – 04.2022

Versicherungsjahrestag = Mai	Kurs Euro Stoxx 50 Monatsultimo <sup>*)</sup>	Euro Stoxx 50	R+V- IndexInvest Cap: 1,60 % p.M.	R+V- IndexInvest kumuliert
<i>Kurs zu Beginn</i>	3.974,74	-----	-----	
Mai	4.039,46	1,63 %	1,60 %	1,60 %
Juni	4.064,30	0,61 %	0,61 %	2,21 %
Juli	4.089,30	0,62 %	0,62 %	2,83 %
August	4.196,41	2,62 %	1,60 %	4,43 %
September	4.048,08	-3,53 %	-3,53 %	0,90 %
Oktober	4.250,56	5,00 %	1,60 %	2,50 %
November	4.063,06	-4,41 %	-4,41 %	-1,91 %
Dezember	4.306,07	5,98 %	1,60 %	-0,31 %
Januar	4.174,60	-3,05 %	-3,05 %	-3,36 %
Februar	3.924,23	-6,00 %	-6,00 %	-9,36 %
März	3.902,52	-0,55 %	-0,55 %	-9,91 %
April	3.802,86	-2,55 %	-2,55 %	-12,46 %
<b>Jahresrendite</b>		<b>-4,32 %</b>		<b>0 % (kein Verlust)</b>

**Bitte beachten Sie dazu folgendes:**

Die Jahresrendite für R+V-IndexInvest errechnet sich aus der Summe aller durch den Cap begrenzten monatlichen Wertentwicklungen des Euro Stoxx 50 innerhalb eines Versicherungsjahres.

- › Ergibt sich insgesamt für das Versicherungsjahr **eine POSITIVE Summe, wird diese Jahresrendite dem Policenwert gutgeschrieben.**
- › Ergibt sich insgesamt für das Versicherungsjahr **eine NEGATIVE Summe, verändert sich der Policenwert nicht.**

Die Jahresrendite des Euro Stoxx 50 ergibt sich aus dem Verhältnis der Kurse zu Beginn und zum Ende des Versicherungsjahres.

<sup>\*)</sup> Sämtliche Kurswerte sind zum letzten Börsentag (FFM) des Monats ermittelt.

# Indexstichtag Mai

## Verträge gegen Einmalbeitrag und beitragsfrei gestellte Verträge



Wertentwicklung des Euro Stoxx 50 für den Zeitraum 05.2021 bis 04.2022

05.2021 – 04.2022

Versicherungsjahrestag = Mai	Kurs Euro Stoxx 50 Monatsultimo <sup>*)</sup>	Euro Stoxx 50	R+V- IndexInvest Cap: 1,40 % p.M.	R+V- IndexInvest kumuliert
<i>Kurs zu Beginn</i>	3.974,74	-----	-----	
Mai	4.039,46	1,63 %	1,40 %	1,40 %
Juni	4.064,30	0,61 %	0,61 %	2,01 %
Juli	4.089,30	0,62 %	0,62 %	2,63 %
August	4.196,41	2,62 %	1,40 %	4,03 %
September	4.048,08	-3,53 %	-3,53 %	0,50 %
Oktober	4.250,56	5,00 %	1,40 %	1,90 %
November	4.063,06	-4,41 %	-4,41 %	-2,51 %
Dezember	4.306,07	5,98 %	1,40 %	-1,11 %
Januar	4.174,60	-3,05 %	-3,05 %	-4,16 %
Februar	3.924,23	-6,00 %	-6,00 %	-10,16 %
März	3.902,52	-0,55 %	-0,55 %	-10,71 %
April	3.802,86	-2,55 %	-2,55 %	-13,26 %
<b>Jahresrendite</b>		<b>-4,32 %</b>		<b>0 % (kein Verlust)</b>

**Bitte beachten Sie dazu folgendes:**

Die Jahresrendite für R+V-IndexInvest errechnet sich aus der Summe aller durch den Cap begrenzten monatlichen Wertentwicklungen des Euro Stoxx 50 innerhalb eines Versicherungsjahres.

- › Ergibt sich insgesamt für das Versicherungsjahr **eine POSITIVE Summe, wird diese Jahresrendite dem Policenwert gutgeschrieben.**
- › Ergibt sich insgesamt für das Versicherungsjahr **eine NEGATIVE Summe, verändert sich der Policenwert nicht.**

Die Jahresrendite des Euro Stoxx 50 ergibt sich aus dem Verhältnis der Kurse zu Beginn und zum Ende des Versicherungsjahres.

<sup>\*)</sup> Sämtliche Kurswerte sind zum letzten Börsentag (FFM) des Monats ermittelt.

# Indexstichtag Mai

## Verträge mit laufender Beitragszahlung



Wertentwicklung des Euro Stoxx 50 für den Zeitraum 05.2020 bis 04.2021

05.2020 – 04.2021

Versicherungsjahrestag = Mai	Kurs Euro Stoxx 50 Monatsultimo <sup>*)</sup>	Euro Stoxx 50	R+V- IndexInvest Cap: 2,50 % p.M.	R+V- IndexInvest kumuliert
<i>Kurs zu Beginn</i>	2.927,93	-----	-----	
Mai	3.050,20	4,18 %	2,50 %	2,50 %
Juni	3.234,07	6,03 %	2,50 %	5,00 %
Juli	3.174,32	-1,85 %	-1,85 %	3,15 %
August	3.272,51	3,09 %	2,50 %	5,65 %
September	3.193,61	-2,41 %	-2,41 %	3,24 %
Oktober	2.958,21	-7,37 %	-7,37 %	-4,13 %
November	3.492,54	18,06 %	2,50 %	-1,63 %
Dezember	3.571,59	2,26 %	2,26 %	0,63 %
Januar	3.481,44	-2,52 %	-2,52 %	-1,89 %
Februar	3.636,44	4,45 %	2,50 %	0,61 %
März	3.919,21	7,78 %	2,50 %	3,11 %
April	3.974,74	1,42 %	1,42 %	4,53 %
<b>Jahresrendite</b>		<b>35,75 %</b>		<b>4,53 %</b>

**Bitte beachten Sie dazu folgendes:**

Die Jahresrendite für R+V-IndexInvest errechnet sich aus der Summe aller durch den Cap begrenzten monatlichen Wertentwicklungen des Euro Stoxx 50 innerhalb eines Versicherungsjahres.

- › Ergibt sich insgesamt für das Versicherungsjahr **eine POSITIVE Summe, wird diese Jahresrendite dem Policenwert gutgeschrieben.**
- › Ergibt sich insgesamt für das Versicherungsjahr **eine NEGATIVE Summe, verändert sich der Policenwert nicht.**

Die Jahresrendite des Euro Stoxx 50 ergibt sich aus dem Verhältnis der Kurse zu Beginn und zum Ende des Versicherungsjahres.

<sup>\*)</sup> Sämtliche Kurswerte sind zum letzten Börsentag (FFM) des Monats ermittelt.

# Indexstichtag Mai

## Verträge gegen Einmalbeitrag und beitragsfrei gestellte Verträge



Wertentwicklung des Euro Stoxx 50 für den Zeitraum 05.2020 bis 04.2021

05.2020 – 04.2021

Versicherungsjahrestag = Mai	Kurs Euro Stoxx 50 Monatsultimo <sup>*)</sup>	Euro Stoxx 50	R+V- IndexInvest Cap: 1,90 % p.M.	R+V- IndexInvest kumuliert
<i>Kurs zu Beginn</i>	2.927,93	-----	-----	
Mai	3.050,20	4,18 %	1,90 %	1,90 %
Juni	3.234,07	6,03 %	1,90 %	3,80 %
Juli	3.174,32	-1,85 %	-1,85 %	1,95 %
August	3.272,51	3,09 %	1,90 %	3,85 %
September	3.193,61	-2,41 %	-2,41 %	1,44 %
Oktober	2.958,21	-7,37 %	-7,37 %	-5,93 %
November	3.492,54	18,06 %	1,90 %	-4,03 %
Dezember	3.571,59	2,26 %	1,90 %	-2,13 %
Januar	3.481,44	-2,52 %	-2,52 %	-4,65 %
Februar	3.636,44	4,45 %	1,90 %	-2,75 %
März	3.919,21	7,78 %	1,90 %	-0,85 %
April	3.974,74	1,42 %	1,42 %	0,57 %
<b>Jahresrendite</b>		<b>35,75 %</b>		<b>0,57 %</b>

**Bitte beachten Sie dazu folgendes:**

Die Jahresrendite für R+V-IndexInvest errechnet sich aus der Summe aller durch den Cap begrenzten monatlichen Wertentwicklungen des Euro Stoxx 50 innerhalb eines Versicherungsjahres.

- › Ergibt sich insgesamt für das Versicherungsjahr **eine POSITIVE Summe, wird diese Jahresrendite dem Policenwert gutgeschrieben.**
- › Ergibt sich insgesamt für das Versicherungsjahr **eine NEGATIVE Summe, verändert sich der Policenwert nicht.**

Die Jahresrendite des Euro Stoxx 50 ergibt sich aus dem Verhältnis der Kurse zu Beginn und zum Ende des Versicherungsjahres.

<sup>\*)</sup> Sämtliche Kurswerte sind zum letzten Börsentag (FFM) des Monats ermittelt.

# Indexstichtag Mai

## Verträge mit laufender Beitragszahlung



Wertentwicklung des Euro Stoxx 50 für den Zeitraum 05.2019 bis 04.2020

05.2019 – 04.2020

Versicherungsjahrestag = Mai	Kurs Euro Stoxx 50 Monatsultimo <sup>*)</sup>	Euro Stoxx 50	R+V- IndexInvest Cap: 2,80 % p.M.	R+V- IndexInvest kumuliert
<i>Kurs zu Beginn</i>	3.514,62	-----	-----	
Mai	3.280,43	-6,66 %	-6,66 %	-6,66 %
Juni	3.473,69	5,89 %	2,80 %	-3,86 %
Juli	3.466,85	-0,20 %	-0,20 %	-4,06 %
August	3.426,76	-1,16 %	-1,16 %	-5,22 %
September	3.569,45	4,16 %	2,80 %	-2,42 %
Oktober	3.604,41	0,98 %	0,98 %	-1,44 %
November	3.703,58	2,75 %	2,75 %	1,31 %
Dezember	3.748,47	1,21 %	1,21 %	2,52 %
Januar	3.640,91	-2,87 %	-2,87 %	-0,35 %
Februar	3.329,49	-8,55 %	-8,55 %	-8,90 %
März	2.786,90	-16,30 %	-16,30 %	-25,20 %
April	2.927,93	5,06 %	2,80 %	-22,40 %
<b>Jahresrendite</b>		<b>-16,69 %</b>		<b>0 % (kein Verlust)</b>

**Bitte beachten Sie dazu folgendes:**

Die Jahresrendite für R+V-IndexInvest errechnet sich aus der Summe aller durch den Cap begrenzten monatlichen Wertentwicklungen des Euro Stoxx 50 innerhalb eines Versicherungsjahres.

- › Ergibt sich insgesamt für das Versicherungsjahr **eine POSITIVE Summe, wird diese Jahresrendite dem Policenwert gutgeschrieben.**
- › Ergibt sich insgesamt für das Versicherungsjahr **eine NEGATIVE Summe, verändert sich der Policenwert nicht.**

Die Jahresrendite des Euro Stoxx 50 ergibt sich aus dem Verhältnis der Kurse zu Beginn und zum Ende des Versicherungsjahres.

<sup>\*)</sup> Sämtliche Kurswerte sind zum letzten Börsentag (FFM) des Monats ermittelt.

# Indexstichtag Mai

## Verträge gegen Einmalbeitrag und beitragsfrei gestellte Verträge



Wertentwicklung des Euro Stoxx 50 für den Zeitraum 05.2019 bis 04.2020

05.2019 – 04.2020

Versicherungsjahrestag = Mai	Kurs Euro Stoxx 50 Monatsultimo <sup>*)</sup>	Euro Stoxx 50	R+V- IndexInvest Cap: 2,20 % p.M.	R+V- IndexInvest kumuliert
<i>Kurs zu Beginn</i>	3.514,62	-----	-----	
Mai	3.280,43	-6,66 %	-6,66 %	-6,66 %
Juni	3.473,69	5,89 %	2,20 %	-4,46 %
Juli	3.466,85	-0,20 %	-0,20 %	-4,66 %
August	3.426,76	-1,16 %	-1,16 %	-5,82 %
September	3.569,45	4,16 %	2,20 %	-3,62 %
Oktober	3.604,41	0,98 %	0,98 %	-2,64 %
November	3.703,58	2,75 %	2,20 %	-0,44 %
Dezember	3.748,47	1,21 %	1,21 %	0,77 %
Januar	3.640,91	-2,87 %	-2,87 %	-2,10 %
Februar	3.329,49	-8,55 %	-8,55 %	-10,65 %
März	2.786,90	-16,30 %	-16,30 %	-26,95 %
April	2.927,93	5,06 %	2,20 %	-24,75 %
<b>Jahresrendite</b>		<b>-16,69 %</b>		<b>0 % (kein Verlust)</b>

**Bitte beachten Sie dazu folgendes:**

Die Jahresrendite für R+V-IndexInvest errechnet sich aus der Summe aller durch den Cap begrenzten monatlichen Wertentwicklungen des Euro Stoxx 50 innerhalb eines Versicherungsjahres.

- › Ergibt sich insgesamt für das Versicherungsjahr **eine POSITIVE Summe, wird diese Jahresrendite dem Policenwert gutgeschrieben.**
- › Ergibt sich insgesamt für das Versicherungsjahr **eine NEGATIVE Summe, verändert sich der Policenwert nicht.**

Die Jahresrendite des Euro Stoxx 50 ergibt sich aus dem Verhältnis der Kurse zu Beginn und zum Ende des Versicherungsjahres.

<sup>\*)</sup> Sämtliche Kurswerte sind zum letzten Börsentag (FFM) des Monats ermittelt.

# Indexstichtag Mai

## Verträge mit laufender Beitragszahlung



Wertentwicklung des Euro Stoxx 50 für den Zeitraum 05.2018 bis 04.2019

05.2018 – 04.2019

Versicherungsjahrestag = Mai	Kurs Euro Stoxx 50 Monatsultimo <sup>*)</sup>	Euro Stoxx 50	R+V- IndexInvest Cap: 2,60 % p.M.	R+V- IndexInvest kumuliert
<i>Kurs zu Beginn</i>	3.536,52	-----	-----	
Mai	3.406,65	-3,67 %	-3,67 %	-3,67 %
Juni	3.395,60	-0,32 %	-0,32 %	-3,99 %
Juli	3.525,49	3,83 %	2,60 %	-1,39 %
August	3.392,90	-3,76 %	-3,76 %	-5,15 %
September	3.399,20	0,19 %	0,19 %	-4,96 %
Oktober	3.197,51	-5,93 %	-5,93 %	-10,89 %
November	3.173,13	-0,76 %	-0,76 %	-11,65 %
Dezember	2.986,53	-5,88 %	-5,88 %	-17,53 %
Januar	3.159,43	5,79 %	2,60 %	-14,93 %
Februar	3.298,26	4,39 %	2,60 %	-12,33 %
März	3.351,71	1,62 %	1,62 %	-10,71 %
April	3.514,62	4,86 %	2,60 %	-8,11 %
<b>Jahresrendite</b>		<b>-0,62 %</b>		<b>0 % (kein Verlust)</b>

**Bitte beachten Sie dazu folgendes:**

Die Jahresrendite für R+V-IndexInvest errechnet sich aus der Summe aller durch den Cap begrenzten monatlichen Wertentwicklungen des Euro Stoxx 50 innerhalb eines Versicherungsjahres.

- › Ergibt sich insgesamt für das Versicherungsjahr **eine POSITIVE Summe, wird diese Jahresrendite dem Policenwert gutgeschrieben.**
- › Ergibt sich insgesamt für das Versicherungsjahr **eine NEGATIVE Summe, verändert sich der Policenwert nicht.**

Die Jahresrendite des Euro Stoxx 50 ergibt sich aus dem Verhältnis der Kurse zu Beginn und zum Ende des Versicherungsjahres.

<sup>\*)</sup> Sämtliche Kurswerte sind zum letzten Börsentag (FFM) des Monats ermittelt.

# Indexstichtag Mai

## Verträge gegen Einmalbeitrag und beitragsfrei gestellte Verträge



Wertentwicklung des Euro Stoxx 50 für den Zeitraum 05.2018 bis 04.2019

05.2018 – 04.2019

Versicherungsjahrestag = Mai	Kurs Euro Stoxx 50 Monatsultimo <sup>*)</sup>	Euro Stoxx 50	R+V- IndexInvest Cap: 2,00 % p.M.	R+V- IndexInvest kumuliert
<i>Kurs zu Beginn</i>	<b>3.536,52</b>	-----	-----	
Mai	3.406,65	-3,67 %	-3,67 %	-3,67 %
Juni	3.395,60	-0,32 %	-0,32 %	-3,99 %
Juli	3.525,49	3,83 %	<b>2,00 %</b>	-1,99 %
August	3.392,90	-3,76 %	-3,76 %	-5,75 %
September	3.399,20	0,19 %	0,19 %	-5,56 %
Oktober	3.197,51	-5,93 %	-5,93 %	-11,49 %
November	3.173,13	-0,76 %	-0,76 %	-12,25 %
Dezember	2.986,53	-5,88 %	-5,88 %	-18,13 %
Januar	3.159,43	5,79 %	<b>2,00 %</b>	-16,13 %
Februar	3.298,26	4,39 %	<b>2,00 %</b>	-14,13 %
März	3.351,71	1,62 %	1,62 %	-12,51 %
April	3.514,62	4,86 %	<b>2,00 %</b>	-10,51 %
<b>Jahresrendite</b>		<b>-0,62 %</b>		<b>0 % (kein Verlust)</b>

**Bitte beachten Sie dazu folgendes:**

Die Jahresrendite für R+V-IndexInvest errechnet sich aus der Summe aller durch den Cap begrenzten monatlichen Wertentwicklungen des Euro Stoxx 50 innerhalb eines Versicherungsjahres.

- › Ergibt sich insgesamt für das Versicherungsjahr **eine POSITIVE Summe, wird diese Jahresrendite dem Policenwert gutgeschrieben.**
- › Ergibt sich insgesamt für das Versicherungsjahr **eine NEGATIVE Summe, verändert sich der Policenwert nicht.**

Die Jahresrendite des Euro Stoxx 50 ergibt sich aus dem Verhältnis der Kurse zu Beginn und zum Ende des Versicherungsjahres.

<sup>\*)</sup> Sämtliche Kurswerte sind zum letzten Börsentag (FFM) des Monats ermittelt.

# Indexstichtag Mai

## Verträge mit laufender Beitragszahlung



Wertentwicklung des Euro Stoxx 50 für den Zeitraum 05.2017 bis 04.2018

05.2017 – 04.2018

Versicherungsjahrestag = Mai	Kurs Euro Stoxx 50 Monatsultimo <sup>*)</sup>	Euro Stoxx 50	R+V- IndexInvest Cap: 2,75 % p.M.	R+V- IndexInvest kumuliert
<i>Kurs zu Beginn</i>	3.559,59	-----	-----	
Mai	3.554,59	-0,14 %	-0,14 %	-0,14 %
Juni	3.441,88	-3,17 %	-3,17 %	-3,31 %
Juli	3.449,36	0,22 %	0,22 %	-3,09 %
August	3.421,47	-0,81 %	-0,81 %	-3,90 %
September	3.594,85	5,07 %	2,75 %	-1,15 %
Oktober	3.662,18	1,87 %	1,87 %	0,72 %
November	3.569,93	-2,52 %	-2,52 %	-1,80 %
Dezember	3.503,96	-1,85 %	-1,85 %	-3,65 %
Januar	3.609,29	3,01 %	2,75 %	-0,90 %
Februar	3.438,96	-4,72 %	-4,72 %	-5,62 %
März	3.361,50	-2,25 %	-2,25 %	-7,87 %
April	3.536,52	5,21 %	2,75 %	-5,12 %
<b>Jahresrendite</b>		<b>-0,65 %</b>		<b>0 % (kein Verlust)</b>

**Bitte beachten Sie dazu folgendes:**

Die Jahresrendite für R+V-IndexInvest errechnet sich aus der Summe aller durch den Cap begrenzten monatlichen Wertentwicklungen des Euro Stoxx 50 innerhalb eines Versicherungsjahres.

- › Ergibt sich insgesamt für das Versicherungsjahr **eine POSITIVE Summe, wird diese Jahresrendite dem Policenwert gutgeschrieben.**
- › Ergibt sich insgesamt für das Versicherungsjahr **eine NEGATIVE Summe, verändert sich der Policenwert nicht.**

Die Jahresrendite des Euro Stoxx 50 ergibt sich aus dem Verhältnis der Kurse zu Beginn und zum Ende des Versicherungsjahres.

<sup>\*)</sup> Sämtliche Kurswerte sind zum letzten Börsentag (FFM) des Monats ermittelt.

# Indexstichtag Mai

## Verträge gegen Einmalbeitrag und beitragsfrei gestellte Verträge



Wertentwicklung des Euro Stoxx 50 für den Zeitraum 05.2017 bis 04.2018

05.2017 – 04.2018

Versicherungsjahrestag = Mai	Kurs Euro Stoxx 50 Monatsultimo <sup>*)</sup>	Euro Stoxx 50	R+V- IndexInvest Cap: 2,10 % p.M.	R+V- IndexInvest kumuliert
<i>Kurs zu Beginn</i>	3.559,59	-----	-----	
Mai	3.554,59	-0,14 %	-0,14 %	-0,14 %
Juni	3.441,88	-3,17 %	-3,17 %	-3,31 %
Juli	3.449,36	0,22 %	0,22 %	-3,09 %
August	3.421,47	-0,81 %	-0,81 %	-3,90 %
September	3.594,85	5,07 %	2,10 %	-1,80 %
Oktober	3.662,18	1,87 %	1,87 %	0,07 %
November	3.569,93	-2,52 %	-2,52 %	-2,45 %
Dezember	3.503,96	-1,85 %	-1,85 %	-4,30 %
Januar	3.609,29	3,01 %	2,10 %	-2,20 %
Februar	3.438,96	-4,72 %	-4,72 %	-6,92 %
März	3.361,50	-2,25 %	-2,25 %	-9,17 %
April	3.536,52	5,21 %	2,10 %	-7,07 %
<b>Jahresrendite</b>		<b>-0,65 %</b>		<b>0 % (kein Verlust)</b>

**Bitte beachten Sie dazu folgendes:**

Die Jahresrendite für R+V-IndexInvest errechnet sich aus der Summe aller durch den Cap begrenzten monatlichen Wertentwicklungen des Euro Stoxx 50 innerhalb eines Versicherungsjahres.

- › Ergibt sich insgesamt für das Versicherungsjahr **eine POSITIVE Summe, wird diese Jahresrendite dem Policenwert gutgeschrieben.**
- › Ergibt sich insgesamt für das Versicherungsjahr **eine NEGATIVE Summe, verändert sich der Policenwert nicht.**

Die Jahresrendite des Euro Stoxx 50 ergibt sich aus dem Verhältnis der Kurse zu Beginn und zum Ende des Versicherungsjahres.

<sup>\*)</sup> Sämtliche Kurswerte sind zum letzten Börsentag (FFM) des Monats ermittelt.

# Indexstichtag Mai

## Verträge mit laufender Beitragszahlung



Wertentwicklung des Euro Stoxx 50 für den Zeitraum 05.2016 bis 04.2017

05.2016 – 04.2017

Versicherungsjahrestag = Mai	Kurs Euro Stoxx 50 Monatsultimo <sup>*)</sup>	Euro Stoxx 50	R+V- IndexInvest Cap: 3,00 % p.M.	R+V- IndexInvest kumuliert
<i>Kurs zu Beginn</i>	<i>3.028,21</i>	-----	-----	
Mai	3.063,48	1,16 %	1,16 %	1,16 %
Juni	2.864,74	-6,49 %	-6,49 %	-5,33 %
Juli	2.990,76	4,40 %	3,00 %	-2,33 %
August	3.023,13	1,08 %	1,08 %	-1,25 %
September	3.002,24	-0,69 %	-0,69 %	-1,94 %
Oktober	3.055,25	1,77 %	1,77 %	-0,17 %
November	3.051,61	-0,12 %	-0,12 %	-0,29 %
Dezember	3.290,52	7,83 %	3,00 %	2,71 %
Januar	3.230,68	-1,82 %	-1,82 %	0,89 %
Februar	3.319,61	2,75 %	2,75 %	3,64 %
März	3.500,93	5,46 %	3,00 %	6,64 %
April	3.559,59	1,68 %	1,68 %	8,32 %
<b>Jahresrendite</b>		<b>17,55 %</b>		<b>8,32 %</b>

**Bitte beachten Sie dazu folgendes:**

Die Jahresrendite für R+V-IndexInvest errechnet sich aus der Summe aller durch den Cap begrenzten monatlichen Wertentwicklungen des Euro Stoxx 50 innerhalb eines Versicherungsjahres.

- › Ergibt sich insgesamt für das Versicherungsjahr **eine POSITIVE Summe, wird diese Jahresrendite dem Policenwert gutgeschrieben.**
- › Ergibt sich insgesamt für das Versicherungsjahr **eine NEGATIVE Summe, verändert sich der Policenwert nicht.**

Die Jahresrendite des Euro Stoxx 50 ergibt sich aus dem Verhältnis der Kurse zu Beginn und zum Ende des Versicherungsjahres.

<sup>\*)</sup> Sämtliche Kurswerte sind zum letzten Börsentag (FFM) des Monats ermittelt.

# Indexstichtag Mai

## Verträge gegen Einmalbeitrag und beitragsfrei gestellte Verträge



Wertentwicklung des Euro Stoxx 50 für den Zeitraum 05.2016 bis 04.2017

05.2016 – 04.2017

Versicherungsjahrestag = Mai	Kurs Euro Stoxx 50 Monatsultimo <sup>*)</sup>	Euro Stoxx 50	R+V- IndexInvest Cap: 2,25 % p.M.	R+V- IndexInvest kumuliert
<i>Kurs zu Beginn</i>	<i>3.028,21</i>	-----	-----	
Mai	3.063,48	1,16 %	1,16 %	1,16 %
Juni	2.864,74	-6,49 %	-6,49 %	-5,33 %
Juli	2.990,76	4,40 %	2,25 %	-3,08 %
August	3.023,13	1,08 %	1,08 %	-2,00 %
September	3.002,24	-0,69 %	-0,69 %	-2,69 %
Oktober	3.055,25	1,77 %	1,77 %	-0,92 %
November	3.051,61	-0,12 %	-0,12 %	-1,04 %
Dezember	3.290,52	7,83 %	2,25 %	1,21 %
Januar	3.230,68	-1,82 %	-1,82 %	-0,61 %
Februar	3.319,61	2,75 %	2,25 %	1,64 %
März	3.500,93	5,46 %	2,25 %	3,89 %
April	3.559,59	1,68 %	1,68 %	5,57 %
<b>Jahresrendite</b>		<b>17,55 %</b>		<b>5,57 %</b>

**Bitte beachten Sie dazu folgendes:**

Die Jahresrendite für R+V-IndexInvest errechnet sich aus der Summe aller durch den Cap begrenzten monatlichen Wertentwicklungen des Euro Stoxx 50 innerhalb eines Versicherungsjahres.

- › Ergibt sich insgesamt für das Versicherungsjahr **eine POSITIVE Summe, wird diese Jahresrendite dem Policenwert gutgeschrieben.**
- › Ergibt sich insgesamt für das Versicherungsjahr **eine NEGATIVE Summe, verändert sich der Policenwert nicht.**

Die Jahresrendite des Euro Stoxx 50 ergibt sich aus dem Verhältnis der Kurse zu Beginn und zum Ende des Versicherungsjahres.

<sup>\*)</sup> Sämtliche Kurswerte sind zum letzten Börsentag (FFM) des Monats ermittelt.

# Indexstichtag Mai



Wertentwicklung des Euro Stoxx 50 für den Zeitraum **05.2015 bis 04.2016**

05.2015 – 04.2016

Versicherungsjahrestag = Mai	Kurs Euro Stoxx 50 Monatsultimo <sup>*)</sup>	Euro Stoxx 50	R+V- IndexInvest Cap: 2,25 % p.M.	R+V- IndexInvest kumuliert
<i>Kurs zu Beginn</i>	<b>3.615,59</b>	-----	-----	
Mai	3.570,78	-1,24 %	-1,24 %	-1,24 %
Juni	3.424,30	-4,10 %	-4,10 %	-5,34 %
Juli	3.600,69	5,15 %	<b>2,25 %</b>	-3,09 %
August	3.269,63	-9,19 %	-9,19 %	-12,28 %
September	3.100,67	-5,17 %	-5,17 %	-17,45 %
Oktober	3.418,23	10,24 %	<b>2,25 %</b>	-15,20 %
November	3.506,45	2,58 %	<b>2,25 %</b>	-12,95 %
Dezember	3.287,98	-6,23 %	-6,23 %	-19,18 %
Januar	3.045,09	-7,39 %	-7,39 %	-26,57 %
Februar	2.945,75	-3,26 %	-3,26 %	-29,83 %
März	3.004,93	2,01 %	2,01 %	-27,82 %
April	3.028,21	0,77 %	0,77 %	-27,05 %
<b>Jahresrendite</b>		<b>-16,25 %</b>		<b>0 % (kein Verlust)</b>

**Bitte beachten Sie dazu folgendes:**

Die Jahresrendite für R+V-IndexInvest errechnet sich aus der Summe aller durch den Cap begrenzten monatlichen Wertentwicklungen des Euro Stoxx 50 innerhalb eines Versicherungsjahres.

- › Ergibt sich insgesamt für das Versicherungsjahr **eine POSITIVE Summe, wird diese Jahresrendite dem Policenwert gutgeschrieben.**
- › Ergibt sich insgesamt für das Versicherungsjahr **eine NEGATIVE Summe, verändert sich der Policenwert nicht.**

Die Jahresrendite des Euro Stoxx 50 ergibt sich aus dem Verhältnis der Kurse zu Beginn und zum Ende des Versicherungsjahres.

<sup>\*)</sup> Sämtliche Kurswerte sind zum letzten Börsentag (FFM) des Monats ermittelt.

# Indexstichtag Mai



Wertentwicklung des Euro Stoxx 50 für den Zeitraum **05.2014 bis 04.2015**

05.2014 – 04.2015

Versicherungsjahrestag = Mai	Kurs Euro Stoxx 50 Monatsultimo <sup>*)</sup>	Euro Stoxx 50	R+V- IndexInvest Cap: 3,25 % p.M.	R+V- IndexInvest kumuliert
<i>Kurs zu Beginn</i>	<b>3.198,39</b>	-----	-----	
Mai	3.244,60	1,44 %	1,44 %	1,44 %
Juni	3.228,24	-0,50 %	-0,50 %	0,94 %
Juli	3.115,51	-3,49 %	-3,49 %	-2,55 %
August	3.172,63	1,83 %	1,83 %	-0,72 %
September	3.225,93	1,68 %	1,68 %	0,96 %
Oktober	3.113,32	-3,49 %	-3,49 %	-2,53 %
November	3.250,93	4,42 %	<b>3,25 %</b>	0,72 %
Dezember	3.135,95	-3,54 %	-3,54 %	-2,82 %
Januar	3.351,44	6,87 %	<b>3,25 %</b>	0,43 %
Februar	3.599,00	7,39 %	<b>3,25 %</b>	3,68 %
März	3.697,38	2,73 %	2,73 %	6,41 %
April	3.615,59	-2,21 %	-2,21 %	4,20 %
<b>Jahresrendite</b>		<b>13,04 %</b>		<b>4,20 %</b>

**Bitte beachten Sie dazu folgendes:**

Die Jahresrendite für R+V-IndexInvest errechnet sich aus der Summe aller durch den Cap begrenzten monatlichen Wertentwicklungen des Euro Stoxx 50 innerhalb eines Versicherungsjahres.

- › Ergibt sich insgesamt für das Versicherungsjahr **eine POSITIVE Summe, wird diese Jahresrendite dem Policenwert gutgeschrieben.**
- › Ergibt sich insgesamt für das Versicherungsjahr **eine NEGATIVE Summe, verändert sich der Policenwert nicht.**

Die Jahresrendite des Euro Stoxx 50 ergibt sich aus dem Verhältnis der Kurse zu Beginn und zum Ende des Versicherungsjahres.

<sup>\*)</sup> Sämtliche Kurswerte sind zum letzten Börsentag (FFM) des Monats ermittelt.

# Indexstichtag August

## Verträge mit laufender Beitragszahlung



Wertentwicklung des Euro Stoxx 50 für den Zeitraum 08.2024 bis 07.2025

08.2024 – 07.2025

Versicherungsjahrestag = August	Kurs Euro Stoxx 50 Monatsultimo <sup>*)</sup>	Euro Stoxx 50	R+V- IndexInvest Cap: 1,80 % p.M.	R+V- IndexInvest kumuliert
<i>Kurs zu Beginn</i>	4.872,94	-----	-----	
August	4.957,98	1,75 %	1,75 %	1,75 %
September	5.000,45	0,86 %	0,86 %	2,61 %
Oktober	4.827,63	-3,46 %	-3,46 %	-0,85 %
November	4.804,40	-0,48 %	-0,48 %	-1,33 %
Dezember	4.869,28	1,35 %	1,35 %	0,02 %
Januar	5.286,87	8,58 %	1,80 %	1,82 %
Februar	5.463,54	3,34 %	1,80 %	3,62 %
März	5.248,39	-3,94 %	-3,94 %	-0,32 %
April	5.160,22	-1,68 %	-1,68 %	-2,00 %
Mai	5.366,59	4,00 %	1,80 %	-0,20 %
Juni	5.303,24	-1,18 %	-1,18 %	-1,38 %
Juli	5.319,92	0,31 %	0,31 %	-1,07 %
<b>Jahresrendite</b>		<b>9,17 %</b>		<b>0 % (kein Verlust)</b>

**Bitte beachten Sie dazu folgendes:**

Die Jahresrendite für R+V-IndexInvest errechnet sich aus der Summe aller durch den Cap begrenzten monatlichen Wertentwicklungen des Euro Stoxx 50 innerhalb eines Versicherungsjahres.

- › Ergibt sich insgesamt für das Versicherungsjahr **eine POSITIVE Summe, wird diese Jahresrendite dem Policenwert gutgeschrieben.**
- › Ergibt sich insgesamt für das Versicherungsjahr **eine NEGATIVE Summe, verändert sich der Policenwert nicht.**

Die Jahresrendite des Euro Stoxx 50 ergibt sich aus dem Verhältnis der Kurse zu Beginn und zum Ende des Versicherungsjahres.

<sup>\*)</sup> Sämtliche Kurswerte sind zum letzten Börsentag (FFM) des Monats ermittelt.

# Indexstichtag August

## Verträge gegen Einmalbeitrag und beitragsfrei gestellte Verträge



Wertentwicklung des Euro Stoxx 50 für den Zeitraum 08.2024 bis 07.2025

08.2024 – 07.2025

Versicherungsjahrestag = August	Kurs Euro Stoxx 50 Monatsultimo <sup>*)</sup>	Euro Stoxx 50	R+V- IndexInvest Cap: 1,65 % p.M.	R+V- IndexInvest kumuliert
<i>Kurs zu Beginn</i>	4.872,94	-----	-----	
August	4.957,98	1,75 %	1,65 %	1,65 %
September	5.000,45	0,86 %	0,86 %	2,51 %
Oktober	4.827,63	-3,46 %	-3,46 %	-0,95 %
November	4.804,40	-0,48 %	-0,48 %	-1,43 %
Dezember	4.869,28	1,35 %	1,35 %	-0,08 %
Januar	5.286,87	8,58 %	1,65 %	1,57 %
Februar	5.463,54	3,34 %	1,65 %	3,22 %
März	5.248,39	-3,94 %	-3,94 %	-0,72 %
April	5.160,22	-1,68 %	-1,68 %	-2,40 %
Mai	5.366,59	4,00 %	1,65 %	-0,75 %
Juni	5.303,24	-1,18 %	-1,18 %	-1,93 %
Juli	5.319,92	0,31 %	0,31 %	-1,62 %
<b>Jahresrendite</b>		<b>9,17 %</b>		<b>0 % (kein Verlust)</b>

**Bitte beachten Sie dazu folgendes:**

Die Jahresrendite für R+V-IndexInvest errechnet sich aus der Summe aller durch den Cap begrenzten monatlichen Wertentwicklungen des Euro Stoxx 50 innerhalb eines Versicherungsjahres.

- › Ergibt sich insgesamt für das Versicherungsjahr **eine POSITIVE Summe, wird diese Jahresrendite dem Policenwert gutgeschrieben.**
- › Ergibt sich insgesamt für das Versicherungsjahr **eine NEGATIVE Summe, verändert sich der Policenwert nicht.**

Die Jahresrendite des Euro Stoxx 50 ergibt sich aus dem Verhältnis der Kurse zu Beginn und zum Ende des Versicherungsjahres.

<sup>\*)</sup> Sämtliche Kurswerte sind zum letzten Börsentag (FFM) des Monats ermittelt.

# Indexstichtag August

## Verträge mit laufender Beitragszahlung



Wertentwicklung des Euro Stoxx 50 für den Zeitraum 08.2023 bis 07.2024

08.2023 – 07.2024

Versicherungsjahrestag = August	Kurs Euro Stoxx 50 Monatsultimo <sup>*)</sup>	Euro Stoxx 50	R+V- IndexInvest Cap: 1,55 % p.M.	R+V- IndexInvest kumuliert
<i>Kurs zu Beginn</i>	4.471,31	-----	-----	
August	4.297,11	-3,90 %	-3,90 %	-3,90 %
September	4.174,66	-2,85 %	-2,85 %	-6,75 %
Oktober	4.061,12	-2,72 %	-2,72 %	-9,47 %
November	4.382,47	7,91 %	1,55 %	-7,92 %
Dezember	4.521,65	3,18 %	1,55 %	-6,37 %
Januar	4.648,40	2,80 %	1,55 %	-4,82 %
Februar	4.877,77	4,93 %	1,55 %	-3,27 %
März	5.083,42	4,22 %	1,55 %	-1,72 %
April	4.921,22	-3,19 %	-3,19 %	-4,91 %
Mai	4.983,67	1,27 %	1,27 %	-3,64 %
Juni	4.894,02	-1,80 %	-1,80 %	-5,44 %
Juli	4.872,94	-0,43 %	-0,43 %	-5,87 %
<b>Jahresrendite</b>		<b>8,98 %</b>		<b>0 % (kein Verlust)</b>

**Bitte beachten Sie dazu folgendes:**

Die Jahresrendite für R+V-IndexInvest errechnet sich aus der Summe aller durch den Cap begrenzten monatlichen Wertentwicklungen des Euro Stoxx 50 innerhalb eines Versicherungsjahres.

- › Ergibt sich insgesamt für das Versicherungsjahr **eine POSITIVE Summe, wird diese Jahresrendite dem Policenwert gutgeschrieben.**
- › Ergibt sich insgesamt für das Versicherungsjahr **eine NEGATIVE Summe, verändert sich der Policenwert nicht.**

Die Jahresrendite des Euro Stoxx 50 ergibt sich aus dem Verhältnis der Kurse zu Beginn und zum Ende des Versicherungsjahres.

<sup>\*)</sup> Sämtliche Kurswerte sind zum letzten Börsentag (FFM) des Monats ermittelt.

# Indexstichtag August

## Verträge gegen Einmalbeitrag und beitragsfrei gestellte Verträge



Wertentwicklung des Euro Stoxx 50 für den Zeitraum 08.2023 bis 07.2024

08.2023 – 07.2024

Versicherungsjahrestag = August	Kurs Euro Stoxx 50 Monatsultimo <sup>*)</sup>	Euro Stoxx 50	R+V- IndexInvest Cap: 1,40 % p.M.	R+V- IndexInvest kumuliert
<i>Kurs zu Beginn</i>	4.471,31	-----	-----	
August	4.297,11	-3,90 %	-3,90 %	-3,90 %
September	4.174,66	-2,85 %	-2,85 %	-6,75 %
Oktober	4.061,12	-2,72 %	-2,72 %	-9,47 %
November	4.382,47	7,91 %	1,40 %	-8,07 %
Dezember	4.521,65	3,18 %	1,40 %	-6,67 %
Januar	4.648,40	2,80 %	1,40 %	-5,27 %
Februar	4.877,77	4,93 %	1,40 %	-3,87 %
März	5.083,42	4,22 %	1,40 %	-2,47 %
April	4.921,22	-3,19 %	-3,19 %	-5,66 %
Mai	4.983,67	1,27 %	1,27 %	-4,39 %
Juni	4.894,02	-1,80 %	-1,80 %	-6,19 %
Juli	4.872,94	-0,43 %	-0,43 %	-6,62 %
<b>Jahresrendite</b>		<b>8,98 %</b>		<b>0 % (kein Verlust)</b>

**Bitte beachten Sie dazu folgendes:**

Die Jahresrendite für R+V-IndexInvest errechnet sich aus der Summe aller durch den Cap begrenzten monatlichen Wertentwicklungen des Euro Stoxx 50 innerhalb eines Versicherungsjahres.

- › Ergibt sich insgesamt für das Versicherungsjahr **eine POSITIVE Summe, wird diese Jahresrendite dem Policenwert gutgeschrieben.**
- › Ergibt sich insgesamt für das Versicherungsjahr **eine NEGATIVE Summe, verändert sich der Policenwert nicht.**

Die Jahresrendite des Euro Stoxx 50 ergibt sich aus dem Verhältnis der Kurse zu Beginn und zum Ende des Versicherungsjahres.

<sup>\*)</sup> Sämtliche Kurswerte sind zum letzten Börsentag (FFM) des Monats ermittelt.

# Indexstichtag August

## Verträge mit laufender Beitragszahlung



Wertentwicklung des Euro Stoxx 50 für den Zeitraum 08.2022 bis 07.2023

08.2022 – 07.2023

Versicherungsjahrestag = August	Kurs Euro Stoxx 50 Monatsultimo <sup>*)</sup>	Euro Stoxx 50	R+V- IndexInvest Cap: 1,25 % p.M.	R+V- IndexInvest kumuliert
<i>Kurs zu Beginn</i>	<i>3.708,10</i>	-----	-----	
August	3.517,25	-5,15 %	-5,15 %	-5,15 %
September	3.318,20	-5,66 %	-5,66 %	-10,81 %
Oktober	3.617,54	9,02 %	1,25 %	-9,56 %
November	3.964,72	9,60 %	1,25 %	-8,31 %
Dezember	3.793,62	-4,32 %	-4,32 %	-12,63 %
Januar	4.163,45	9,75 %	1,25 %	-11,38 %
Februar	4.238,38	1,80 %	1,25 %	-10,13 %
März	4.315,05	1,81 %	1,25 %	-8,88 %
April	4.359,31	1,03 %	1,03 %	-7,85 %
Mai	4.218,04	-3,24 %	-3,24 %	-11,09 %
Juni	4.399,09	4,29 %	1,25 %	-9,84 %
Juli	4.471,31	1,64 %	1,25 %	-8,59 %
<b>Jahresrendite</b>		<b>20,58 %</b>		<b>0 % (kein Verlust)</b>

**Bitte beachten Sie dazu folgendes:**

Die Jahresrendite für R+V-IndexInvest errechnet sich aus der Summe aller durch den Cap begrenzten monatlichen Wertentwicklungen des Euro Stoxx 50 innerhalb eines Versicherungsjahres.

- › Ergibt sich insgesamt für das Versicherungsjahr **eine POSITIVE Summe, wird diese Jahresrendite dem Policenwert gutgeschrieben.**
- › Ergibt sich insgesamt für das Versicherungsjahr **eine NEGATIVE Summe, verändert sich der Policenwert nicht.**

Die Jahresrendite des Euro Stoxx 50 ergibt sich aus dem Verhältnis der Kurse zu Beginn und zum Ende des Versicherungsjahres.

<sup>\*)</sup> Sämtliche Kurswerte sind zum letzten Börsentag (FFM) des Monats ermittelt.

# Indexstichtag August

## Verträge gegen Einmalbeitrag und beitragsfrei gestellte Verträge



Wertentwicklung des Euro Stoxx 50 für den Zeitraum 08.2022 bis 07.2023

08.2022 – 07.2023

Versicherungsjahrestag = August	Kurs Euro Stoxx 50 Monatsultimo <sup>*)</sup>	Euro Stoxx 50	R+V- IndexInvest Cap: 1,15 % p.M.	R+V- IndexInvest kumuliert
<i>Kurs zu Beginn</i>	<i>3.708,10</i>	-----	-----	
August	3.517,25	-5,15 %	-5,15 %	-5,15 %
September	3.318,20	-5,66 %	-5,66 %	-10,81 %
Oktober	3.617,54	9,02 %	1,15 %	-9,66 %
November	3.964,72	9,60 %	1,15 %	-8,51 %
Dezember	3.793,62	-4,32 %	-4,32 %	-12,83 %
Januar	4.163,45	9,75 %	1,15 %	-11,68 %
Februar	4.238,38	1,80 %	1,15 %	-10,53 %
März	4.315,05	1,81 %	1,15 %	-9,38 %
April	4.359,31	1,03 %	1,03 %	-8,35 %
Mai	4.218,04	-3,24 %	-3,24 %	-11,59 %
Juni	4.399,09	4,29 %	1,15 %	-10,44 %
Juli	4.471,31	1,64 %	1,15 %	-9,29 %
<b>Jahresrendite</b>		<b>20,58 %</b>		<b>0 % (kein Verlust)</b>

**Bitte beachten Sie dazu folgendes:**

Die Jahresrendite für R+V-IndexInvest errechnet sich aus der Summe aller durch den Cap begrenzten monatlichen Wertentwicklungen des Euro Stoxx 50 innerhalb eines Versicherungsjahres.

- › Ergibt sich insgesamt für das Versicherungsjahr **eine POSITIVE Summe, wird diese Jahresrendite dem Policenwert gutgeschrieben.**
- › Ergibt sich insgesamt für das Versicherungsjahr **eine NEGATIVE Summe, verändert sich der Policenwert nicht.**

Die Jahresrendite des Euro Stoxx 50 ergibt sich aus dem Verhältnis der Kurse zu Beginn und zum Ende des Versicherungsjahres.

<sup>\*)</sup> Sämtliche Kurswerte sind zum letzten Börsentag (FFM) des Monats ermittelt.

# Indexstichtag August

## Verträge mit laufender Beitragszahlung



Wertentwicklung des Euro Stoxx 50 für den Zeitraum 08.2021 bis 07.2022

08.2021 – 07.2022

Versicherungsjahrestag = August	Kurs Euro Stoxx 50 Monatsultimo <sup>*)</sup>	Euro Stoxx 50	R+V- IndexInvest Cap: 1,60 % p.M.	R+V- IndexInvest kumuliert
<i>Kurs zu Beginn</i>	4.089,30	-----	-----	
August	4.196,41	2,62 %	1,60 %	1,60 %
September	4.048,08	-3,53 %	-3,53 %	-1,93 %
Oktober	4.250,56	5,00 %	1,60 %	-0,33 %
November	4.063,06	-4,41 %	-4,41 %	-4,74 %
Dezember	4.306,07	5,98 %	1,60 %	-3,14 %
Januar	4.174,60	-3,05 %	-3,05 %	-6,19 %
Februar	3.924,23	-6,00 %	-6,00 %	-12,19 %
März	3.902,52	-0,55 %	-0,55 %	-12,74 %
April	3.802,86	-2,55 %	-2,55 %	-15,29 %
Mai	3.789,21	-0,36 %	-0,36 %	-15,65 %
Juni	3.454,86	-8,82 %	-8,82 %	-24,47 %
Juli	3.708,10	7,33 %	1,60 %	-22,87 %
<b>Jahresrendite</b>		<b>-9,32 %</b>		<b>0 % (kein Verlust)</b>

**Bitte beachten Sie dazu folgendes:**

Die Jahresrendite für R+V-IndexInvest errechnet sich aus der Summe aller durch den Cap begrenzten monatlichen Wertentwicklungen des Euro Stoxx 50 innerhalb eines Versicherungsjahres.

- › Ergibt sich insgesamt für das Versicherungsjahr **eine POSITIVE Summe, wird diese Jahresrendite dem Policenwert gutgeschrieben.**
- › Ergibt sich insgesamt für das Versicherungsjahr **eine NEGATIVE Summe, verändert sich der Policenwert nicht.**

Die Jahresrendite des Euro Stoxx 50 ergibt sich aus dem Verhältnis der Kurse zu Beginn und zum Ende des Versicherungsjahres.

<sup>\*)</sup> Sämtliche Kurswerte sind zum letzten Börsentag (FFM) des Monats ermittelt.

# Indexstichtag August

## Verträge gegen Einmalbeitrag und beitragsfrei gestellte Verträge



Wertentwicklung des Euro Stoxx 50 für den Zeitraum 08.2021 bis 07.2022

08.2021 – 07.2022

Versicherungsjahrestag = August	Kurs Euro Stoxx 50 Monatsultimo <sup>*)</sup>	Euro Stoxx 50	R+V- IndexInvest Cap: 1,40 % p.M.	R+V- IndexInvest kumuliert
<i>Kurs zu Beginn</i>	4.089,30	-----	-----	
August	4.196,41	2,62 %	1,40 %	1,40 %
September	4.048,08	-3,53 %	-3,53 %	-2,13 %
Oktober	4.250,56	5,00 %	1,40 %	-0,73 %
November	4.063,06	-4,41 %	-4,41 %	-5,14 %
Dezember	4.306,07	5,98 %	1,40 %	-3,74 %
Januar	4.174,60	-3,05 %	-3,05 %	-6,79 %
Februar	3.924,23	-6,00 %	-6,00 %	-12,79 %
März	3.902,52	-0,55 %	-0,55 %	-13,34 %
April	3.802,86	-2,55 %	-2,55 %	-15,89 %
Mai	3.789,21	-0,36 %	-0,36 %	-16,25 %
Juni	3.454,86	-8,82 %	-8,82 %	-25,07 %
Juli	3.708,10	7,33 %	1,40 %	-23,67 %
<b>Jahresrendite</b>		<b>-9,32 %</b>		<b>0 % (kein Verlust)</b>

**Bitte beachten Sie dazu folgendes:**

Die Jahresrendite für R+V-IndexInvest errechnet sich aus der Summe aller durch den Cap begrenzten monatlichen Wertentwicklungen des Euro Stoxx 50 innerhalb eines Versicherungsjahres.

- › Ergibt sich insgesamt für das Versicherungsjahr **eine POSITIVE Summe, wird diese Jahresrendite dem Policenwert gutgeschrieben.**
- › Ergibt sich insgesamt für das Versicherungsjahr **eine NEGATIVE Summe, verändert sich der Policenwert nicht.**

Die Jahresrendite des Euro Stoxx 50 ergibt sich aus dem Verhältnis der Kurse zu Beginn und zum Ende des Versicherungsjahres.

<sup>\*)</sup> Sämtliche Kurswerte sind zum letzten Börsentag (FFM) des Monats ermittelt.

# Indexstichtag August

## Verträge mit laufender Beitragszahlung



Wertentwicklung des Euro Stoxx 50 für den Zeitraum 08.2020 bis 07.2021

08.2020 – 07.2021

Versicherungsjahrestag = August	Kurs Euro Stoxx 50 Monatsultimo <sup>*)</sup>	Euro Stoxx 50	R+V- IndexInvest Cap: 2,30 % p.M.	R+V- IndexInvest kumuliert
<i>Kurs zu Beginn</i>	3.174,32	-----	-----	
August	3.272,51	3,09 %	2,30 %	2,30 %
September	3.193,61	-2,41 %	-2,41 %	-0,11 %
Oktober	2.958,21	-7,37 %	-7,37 %	-7,48 %
November	3.492,54	18,06 %	2,30 %	-5,18 %
Dezember	3.571,59	2,26 %	2,26 %	-2,92 %
Januar	3.481,44	-2,52 %	-2,52 %	-5,44 %
Februar	3.636,44	4,45 %	2,30 %	-3,14 %
März	3.919,21	7,78 %	2,30 %	-0,84 %
April	3.974,74	1,42 %	1,42 %	0,58 %
Mai	4.039,46	1,63 %	1,63 %	2,21 %
Juni	4.064,30	0,61 %	0,61 %	2,82 %
Juli	4.089,30	0,62 %	0,62 %	3,44 %
<b>Jahresrendite</b>		<b>28,82 %</b>		<b>3,44 %</b>

**Bitte beachten Sie dazu folgendes:**

Die Jahresrendite für R+V-IndexInvest errechnet sich aus der Summe aller durch den Cap begrenzten monatlichen Wertentwicklungen des Euro Stoxx 50 innerhalb eines Versicherungsjahres.

- › Ergibt sich insgesamt für das Versicherungsjahr **eine POSITIVE Summe, wird diese Jahresrendite dem Policenwert gutgeschrieben.**
- › Ergibt sich insgesamt für das Versicherungsjahr **eine NEGATIVE Summe, verändert sich der Policenwert nicht.**

Die Jahresrendite des Euro Stoxx 50 ergibt sich aus dem Verhältnis der Kurse zu Beginn und zum Ende des Versicherungsjahres.

<sup>\*)</sup> Sämtliche Kurswerte sind zum letzten Börsentag (FFM) des Monats ermittelt.

# Indexstichtag August

## Verträge gegen Einmalbeitrag und beitragsfrei gestellte Verträge



Wertentwicklung des Euro Stoxx 50 für den Zeitraum 08.2020 bis 07.2021

08.2020 – 07.2021

Versicherungsjahrestag = August	Kurs Euro Stoxx 50 Monatsultimo <sup>*)</sup>	Euro Stoxx 50	R+V- IndexInvest Cap: 1,70 % p.M.	R+V- IndexInvest kumuliert
<i>Kurs zu Beginn</i>	3.174,32	-----	-----	
August	3.272,51	3,09 %	1,70 %	1,70 %
September	3.193,61	-2,41 %	-2,41 %	-0,71 %
Oktober	2.958,21	-7,37 %	-7,37 %	-8,08 %
November	3.492,54	18,06 %	1,70 %	-6,38 %
Dezember	3.571,59	2,26 %	1,70 %	-4,68 %
Januar	3.481,44	-2,52 %	-2,52 %	-7,20 %
Februar	3.636,44	4,45 %	1,70 %	-5,50 %
März	3.919,21	7,78 %	1,70 %	-3,80 %
April	3.974,74	1,42 %	1,42 %	-2,38 %
Mai	4.039,46	1,63 %	1,63 %	-0,75 %
Juni	4.064,30	0,61 %	0,61 %	-0,14 %
Juli	4.089,30	0,62 %	0,62 %	0,48 %
<b>Jahresrendite</b>		<b>28,82 %</b>		<b>0,48 %</b>

**Bitte beachten Sie dazu folgendes:**

Die Jahresrendite für R+V-IndexInvest errechnet sich aus der Summe aller durch den Cap begrenzten monatlichen Wertentwicklungen des Euro Stoxx 50 innerhalb eines Versicherungsjahres.

- › Ergibt sich insgesamt für das Versicherungsjahr **eine POSITIVE Summe, wird diese Jahresrendite dem Policenwert gutgeschrieben.**
- › Ergibt sich insgesamt für das Versicherungsjahr **eine NEGATIVE Summe, verändert sich der Policenwert nicht.**

Die Jahresrendite des Euro Stoxx 50 ergibt sich aus dem Verhältnis der Kurse zu Beginn und zum Ende des Versicherungsjahres.

<sup>\*)</sup> Sämtliche Kurswerte sind zum letzten Börsentag (FFM) des Monats ermittelt.

# Indexstichtag August

## Verträge mit laufender Beitragszahlung



Wertentwicklung des Euro Stoxx 50 für den Zeitraum 08.2019 bis 07.2020

08.2019 – 07.2020

Versicherungsjahrestag = August	Kurs Euro Stoxx 50 Monatsultimo <sup>*)</sup>	Euro Stoxx 50	R+V- IndexInvest Cap: 2,80 % p.M.	R+V- IndexInvest kumuliert
<i>Kurs zu Beginn</i>	<b>3.466,85</b>	-----	-----	
August	3.426,76	-1,16 %	-1,16 %	-1,16 %
September	3.569,45	4,16 %	<b>2,80 %</b>	1,64 %
Oktober	3.604,41	0,98 %	0,98 %	2,62 %
November	3.703,58	2,75 %	2,75 %	5,37 %
Dezember	3.748,47	1,21 %	1,21 %	6,58 %
Januar	3.640,91	-2,87 %	-2,87 %	3,71 %
Februar	3.329,49	-8,55 %	-8,55 %	-4,84 %
März	2.786,90	-16,30 %	-16,30 %	-21,14 %
April	2.927,93	5,06 %	<b>2,80 %</b>	-18,34 %
Mai	3.050,20	4,18 %	<b>2,80 %</b>	-15,54 %
Juni	3.234,07	6,03 %	<b>2,80 %</b>	-12,74 %
Juli	3.174,32	-1,85 %	-1,85 %	-14,59 %
<b>Jahresrendite</b>		<b>-8,44 %</b>		<b>0 % (kein Verlust)</b>

**Bitte beachten Sie dazu folgendes:**

Die Jahresrendite für R+V-IndexInvest errechnet sich aus der Summe aller durch den Cap begrenzten monatlichen Wertentwicklungen des Euro Stoxx 50 innerhalb eines Versicherungsjahres.

- › Ergibt sich insgesamt für das Versicherungsjahr **eine POSITIVE Summe, wird diese Jahresrendite dem Policenwert gutgeschrieben.**
- › Ergibt sich insgesamt für das Versicherungsjahr **eine NEGATIVE Summe, verändert sich der Policenwert nicht.**

Die Jahresrendite des Euro Stoxx 50 ergibt sich aus dem Verhältnis der Kurse zu Beginn und zum Ende des Versicherungsjahres.

<sup>\*)</sup> Sämtliche Kurswerte sind zum letzten Börsentag (FFM) des Monats ermittelt.

# Indexstichtag August

## Verträge gegen Einmalbeitrag und beitragsfrei gestellte Verträge



Wertentwicklung des Euro Stoxx 50 für den Zeitraum 08.2019 bis 07.2020

08.2019 – 07.2020

Versicherungsjahrestag = August	Kurs Euro Stoxx 50 Monatsultimo <sup>*)</sup>	Euro Stoxx 50	R+V- IndexInvest Cap: 2,20 % p.M.	R+V- IndexInvest kumuliert
<i>Kurs zu Beginn</i>	<b>3.466,85</b>	-----	-----	
August	3.426,76	-1,16 %	-1,16 %	-1,16 %
September	3.569,45	4,16 %	<b>2,20 %</b>	1,04 %
Oktober	3.604,41	0,98 %	0,98 %	2,02 %
November	3.703,58	2,75 %	<b>2,20 %</b>	4,22 %
Dezember	3.748,47	1,21 %	1,21 %	5,43 %
Januar	3.640,91	-2,87 %	-2,87 %	2,56 %
Februar	3.329,49	-8,55 %	-8,55 %	-5,99 %
März	2.786,90	-16,30 %	-16,30 %	-22,29 %
April	2.927,93	5,06 %	<b>2,20 %</b>	-20,09 %
Mai	3.050,20	4,18 %	<b>2,20 %</b>	-17,89 %
Juni	3.234,07	6,03 %	<b>2,20 %</b>	-15,69 %
Juli	3.174,32	-1,85 %	-1,85 %	-17,54 %
<b>Jahresrendite</b>		<b>-8,44 %</b>		<b>0 % (kein Verlust)</b>

**Bitte beachten Sie dazu folgendes:**

Die Jahresrendite für R+V-IndexInvest errechnet sich aus der Summe aller durch den Cap begrenzten monatlichen Wertentwicklungen des Euro Stoxx 50 innerhalb eines Versicherungsjahres.

- › Ergibt sich insgesamt für das Versicherungsjahr **eine POSITIVE Summe, wird diese Jahresrendite dem Policenwert gutgeschrieben.**
- › Ergibt sich insgesamt für das Versicherungsjahr **eine NEGATIVE Summe, verändert sich der Policenwert nicht.**

Die Jahresrendite des Euro Stoxx 50 ergibt sich aus dem Verhältnis der Kurse zu Beginn und zum Ende des Versicherungsjahres.

<sup>\*)</sup> Sämtliche Kurswerte sind zum letzten Börsentag (FFM) des Monats ermittelt.

# Indexstichtag August

## Verträge mit laufender Beitragszahlung



Wertentwicklung des Euro Stoxx 50 für den Zeitraum 08.2018 bis 07.2019

08.2018 – 07.2019

Versicherungsjahrestag = August	Kurs Euro Stoxx 50 Monatsultimo <sup>*)</sup>	Euro Stoxx 50	R+V- IndexInvest Cap: 2,60 % p.M.	R+V- IndexInvest kumuliert
<i>Kurs zu Beginn</i>	3.525,49	-----	-----	
August	3.392,90	-3,76 %	-3,76 %	-3,76 %
September	3.399,20	0,19 %	0,19 %	-3,57 %
Oktober	3.197,51	-5,93 %	-5,93 %	-9,50 %
November	3.173,13	-0,76 %	-0,76 %	-10,26 %
Dezember	2.986,53	-5,88 %	-5,88 %	-16,14 %
Januar	3.159,43	5,79 %	2,60 %	-13,54 %
Februar	3.298,26	4,39 %	2,60 %	-10,94 %
März	3.351,71	1,62 %	1,62 %	-9,32 %
April	3.514,62	4,86 %	2,60 %	-6,72 %
Mai	3.280,43	-6,66 %	-6,66 %	-13,38 %
Juni	3.473,69	5,89 %	2,60 %	-10,78 %
Juli	3.466,85	-0,20 %	-0,20 %	-10,98 %
<b>Jahresrendite</b>		<b>-1,66 %</b>		<b>0 % (kein Verlust)</b>

**Bitte beachten Sie dazu folgendes:**

Die Jahresrendite für R+V-IndexInvest errechnet sich aus der Summe aller durch den Cap begrenzten monatlichen Wertentwicklungen des Euro Stoxx 50 innerhalb eines Versicherungsjahres.

- › Ergibt sich insgesamt für das Versicherungsjahr **eine POSITIVE Summe, wird diese Jahresrendite dem Policenwert gutgeschrieben.**
- › Ergibt sich insgesamt für das Versicherungsjahr **eine NEGATIVE Summe, verändert sich der Policenwert nicht.**

Die Jahresrendite des Euro Stoxx 50 ergibt sich aus dem Verhältnis der Kurse zu Beginn und zum Ende des Versicherungsjahres.

<sup>\*)</sup> Sämtliche Kurswerte sind zum letzten Börsentag (FFM) des Monats ermittelt.

# Indexstichtag August

## Verträge gegen Einmalbeitrag und beitragsfrei gestellte Verträge



Wertentwicklung des Euro Stoxx 50 für den Zeitraum 08.2018 bis 07.2019

08.2018 – 07.2019

Versicherungsjahrestag = August	Kurs Euro Stoxx 50 Monatsultimo <sup>*)</sup>	Euro Stoxx 50	R+V- IndexInvest Cap: 2,00 % p.M.	R+V- IndexInvest kumuliert
<i>Kurs zu Beginn</i>	<b>3.525,49</b>	-----	-----	
August	3.392,90	-3,76 %	-3,76 %	-3,76 %
September	3.399,20	0,19 %	0,19 %	-3,57 %
Oktober	3.197,51	-5,93 %	-5,93 %	-9,50 %
November	3.173,13	-0,76 %	-0,76 %	-10,26 %
Dezember	2.986,53	-5,88 %	-5,88 %	-16,14 %
Januar	3.159,43	5,79 %	2,00 %	-14,14 %
Februar	3.298,26	4,39 %	2,00 %	-12,14 %
März	3.351,71	1,62 %	1,62 %	-10,52 %
April	3.514,62	4,86 %	2,00 %	-8,52 %
Mai	3.280,43	-6,66 %	-6,66 %	-15,18 %
Juni	3.473,69	5,89 %	2,00 %	-13,18 %
Juli	3.466,85	-0,20 %	-0,20 %	-13,38 %
<b>Jahresrendite</b>		<b>-1,66 %</b>		<b>0 % (kein Verlust)</b>

**Bitte beachten Sie dazu folgendes:**

Die Jahresrendite für R+V-IndexInvest errechnet sich aus der Summe aller durch den Cap begrenzten monatlichen Wertentwicklungen des Euro Stoxx 50 innerhalb eines Versicherungsjahres.

- › Ergibt sich insgesamt für das Versicherungsjahr **eine POSITIVE Summe, wird diese Jahresrendite dem Policenwert gutgeschrieben.**
- › Ergibt sich insgesamt für das Versicherungsjahr **eine NEGATIVE Summe, verändert sich der Policenwert nicht.**

Die Jahresrendite des Euro Stoxx 50 ergibt sich aus dem Verhältnis der Kurse zu Beginn und zum Ende des Versicherungsjahres.

<sup>\*)</sup> Sämtliche Kurswerte sind zum letzten Börsentag (FFM) des Monats ermittelt.

# Indexstichtag August

## Verträge mit laufender Beitragszahlung



Wertentwicklung des Euro Stoxx 50 für den Zeitraum 08.2017 bis 07.2018

08.2017 – 07.2018

Versicherungsjahrestag = August	Kurs Euro Stoxx 50 Monatsultimo <sup>*)</sup>	Euro Stoxx 50	R+V- IndexInvest Cap: 2,75 % p.M.	R+V- IndexInvest kumuliert
<i>Kurs zu Beginn</i>	3.449,36	-----	-----	
August	3.421,47	-0,81 %	-0,81 %	-0,81 %
September	3.594,85	5,07 %	2,75 %	1,94 %
Oktober	3.662,18	1,87 %	1,87 %	3,81 %
November	3.569,93	-2,52 %	-2,52 %	1,29 %
Dezember	3.503,96	-1,85 %	-1,85 %	-0,56 %
Januar	3.609,29	3,01 %	2,75 %	2,19 %
Februar	3.438,96	-4,72 %	-4,72 %	-2,53 %
März	3.361,50	-2,25 %	-2,25 %	-4,78 %
April	3.536,52	5,21 %	2,75 %	-2,03 %
Mai	3.406,65	-3,67 %	-3,67 %	-5,70 %
Juni	3.395,60	-0,32 %	-0,32 %	-6,02 %
Juli	3.525,49	3,83 %	2,75 %	-3,27 %
<b>Jahresrendite</b>		<b>2,21 %</b>		<b>0 % (kein Verlust)</b>

**Bitte beachten Sie dazu folgendes:**

Die Jahresrendite für R+V-IndexInvest errechnet sich aus der Summe aller durch den Cap begrenzten monatlichen Wertentwicklungen des Euro Stoxx 50 innerhalb eines Versicherungsjahres.

- › Ergibt sich insgesamt für das Versicherungsjahr **eine POSITIVE Summe, wird diese Jahresrendite dem Policenwert gutgeschrieben.**
- › Ergibt sich insgesamt für das Versicherungsjahr **eine NEGATIVE Summe, verändert sich der Policenwert nicht.**

Die Jahresrendite des Euro Stoxx 50 ergibt sich aus dem Verhältnis der Kurse zu Beginn und zum Ende des Versicherungsjahres.

<sup>\*)</sup> Sämtliche Kurswerte sind zum letzten Börsentag (FFM) des Monats ermittelt.

# Indexstichtag August

## Verträge gegen Einmalbeitrag und beitragsfrei gestellte Verträge



Wertentwicklung des Euro Stoxx 50 für den Zeitraum 08.2017 bis 07.2018

08.2017 – 07.2018

Versicherungsjahrestag = August	Kurs Euro Stoxx 50 Monatsultimo <sup>*)</sup>	Euro Stoxx 50	R+V- IndexInvest Cap: 2,10 % p.M.	R+V- IndexInvest kumuliert
<i>Kurs zu Beginn</i>	3.449,36	-----	-----	
August	3.421,47	-0,81 %	-0,81 %	-0,81 %
September	3.594,85	5,07 %	2,10 %	1,29 %
Oktober	3.662,18	1,87 %	1,87 %	3,16 %
November	3.569,93	-2,52 %	-2,52 %	0,64 %
Dezember	3.503,96	-1,85 %	-1,85 %	-1,21 %
Januar	3.609,29	3,01 %	2,10 %	0,89 %
Februar	3.438,96	-4,72 %	-4,72 %	-3,83 %
März	3.361,50	-2,25 %	-2,25 %	-6,08 %
April	3.536,52	5,21 %	2,10 %	-3,98 %
Mai	3.406,65	-3,67 %	-3,67 %	-7,65 %
Juni	3.395,60	-0,32 %	-0,32 %	-7,97 %
Juli	3.525,49	3,83 %	2,10 %	-5,87 %
<b>Jahresrendite</b>		<b>2,21 %</b>		<b>0 % (kein Verlust)</b>

**Bitte beachten Sie dazu folgendes:**

Die Jahresrendite für R+V-IndexInvest errechnet sich aus der Summe aller durch den Cap begrenzten monatlichen Wertentwicklungen des Euro Stoxx 50 innerhalb eines Versicherungsjahres.

- › Ergibt sich insgesamt für das Versicherungsjahr **eine POSITIVE Summe, wird diese Jahresrendite dem Policenwert gutgeschrieben.**
- › Ergibt sich insgesamt für das Versicherungsjahr **eine NEGATIVE Summe, verändert sich der Policenwert nicht.**

Die Jahresrendite des Euro Stoxx 50 ergibt sich aus dem Verhältnis der Kurse zu Beginn und zum Ende des Versicherungsjahres.

<sup>\*)</sup> Sämtliche Kurswerte sind zum letzten Börsentag (FFM) des Monats ermittelt.

# Indexstichtag August

## Verträge mit laufender Beitragszahlung



Wertentwicklung des Euro Stoxx 50 für den Zeitraum 08.2016 bis 07.2017

08.2016 – 07.2017

Versicherungsjahrestag = August	Kurs Euro Stoxx 50 Monatsultimo <sup>*)</sup>	Euro Stoxx 50	R+V- IndexInvest Cap: 3,00 % p.M.	R+V- IndexInvest kumuliert
<i>Kurs zu Beginn</i>	2.990,76	-----	-----	
August	3.023,13	1,08 %	1,08 %	1,08 %
September	3.002,24	-0,69 %	-0,69 %	0,39 %
Oktober	3.055,25	1,77 %	1,77 %	2,16 %
November	3.051,61	-0,12 %	-0,12 %	2,04 %
Dezember	3.290,52	7,83 %	3,00 %	5,04 %
Januar	3.230,68	-1,82 %	-1,82 %	3,22 %
Februar	3.319,61	2,75 %	2,75 %	5,97 %
März	3.500,93	5,46 %	3,00 %	8,97 %
April	3.559,59	1,68 %	1,68 %	10,65 %
Mai	3.554,59	-0,14 %	-0,14 %	10,51 %
Juni	3.441,88	-3,17 %	-3,17 %	7,34 %
Juli	3.449,36	0,22 %	0,22 %	7,56 %
<b>Jahresrendite</b>		<b>15,33 %</b>		<b>7,56 %</b>

**Bitte beachten Sie dazu folgendes:**

Die Jahresrendite für R+V-IndexInvest errechnet sich aus der Summe aller durch den Cap begrenzten monatlichen Wertentwicklungen des Euro Stoxx 50 innerhalb eines Versicherungsjahres.

- › Ergibt sich insgesamt für das Versicherungsjahr **eine POSITIVE Summe, wird diese Jahresrendite dem Policenwert gutgeschrieben.**
- › Ergibt sich insgesamt für das Versicherungsjahr **eine NEGATIVE Summe, verändert sich der Policenwert nicht.**

Die Jahresrendite des Euro Stoxx 50 ergibt sich aus dem Verhältnis der Kurse zu Beginn und zum Ende des Versicherungsjahres.

<sup>\*)</sup> Sämtliche Kurswerte sind zum letzten Börsentag (FFM) des Monats ermittelt.

# Indexstichtag August

## Verträge gegen Einmalbeitrag und beitragsfrei gestellte Verträge



Wertentwicklung des Euro Stoxx 50 für den Zeitraum 08.2016 bis 07.2017

08.2016 – 07.2017

Versicherungsjahrestag = August	Kurs Euro Stoxx 50 Monatsultimo <sup>*)</sup>	Euro Stoxx 50	R+V- IndexInvest Cap: 2,25 % p.M.	R+V- IndexInvest kumuliert
<i>Kurs zu Beginn</i>	<b>2.990,76</b>	-----	-----	
August	3.023,13	1,08 %	1,08 %	1,08 %
September	3.002,24	-0,69 %	-0,69 %	0,39 %
Oktober	3.055,25	1,77 %	1,77 %	2,16 %
November	3.051,61	-0,12 %	-0,12 %	2,04 %
Dezember	3.290,52	7,83 %	2,25 %	4,29 %
Januar	3.230,68	-1,82 %	-1,82 %	2,47 %
Februar	3.319,61	2,75 %	2,25 %	4,72 %
März	3.500,93	5,46 %	2,25 %	6,97 %
April	3.559,59	1,68 %	1,68 %	8,65 %
Mai	3.554,59	-0,14 %	-0,14 %	8,51 %
Juni	3.441,88	-3,17 %	-3,17 %	5,34 %
Juli	3.449,36	0,22 %	0,22 %	5,56 %
<b>Jahresrendite</b>		<b>15,33 %</b>		<b>5,56 %</b>

**Bitte beachten Sie dazu folgendes:**

Die Jahresrendite für R+V-IndexInvest errechnet sich aus der Summe aller durch den Cap begrenzten monatlichen Wertentwicklungen des Euro Stoxx 50 innerhalb eines Versicherungsjahres.

- › Ergibt sich insgesamt für das Versicherungsjahr **eine POSITIVE Summe, wird diese Jahresrendite dem Policenwert gutgeschrieben.**
- › Ergibt sich insgesamt für das Versicherungsjahr **eine NEGATIVE Summe, verändert sich der Policenwert nicht.**

Die Jahresrendite des Euro Stoxx 50 ergibt sich aus dem Verhältnis der Kurse zu Beginn und zum Ende des Versicherungsjahres.

<sup>\*)</sup> Sämtliche Kurswerte sind zum letzten Börsentag (FFM) des Monats ermittelt.

# Indexstichtag August



Wertentwicklung des Euro Stoxx 50 für den Zeitraum **08.2015 bis 07.2016**

08.2015 – 07.2016

Versicherungsjahrestag = August	Kurs Euro Stoxx 50 Monatsultimo <sup>*)</sup>	Euro Stoxx 50	R+V- IndexInvest Cap: 2,25 % p.M.	R+V- IndexInvest kumuliert
<i>Kurs zu Beginn</i>	<b>3.600,69</b>	-----	-----	
August	3.269,63	-9,19 %	-9,19 %	-9,19 %
September	3.100,67	-5,17 %	-5,17 %	-14,36 %
Oktober	3.418,23	10,24 %	<b>2,25 %</b>	-12,11 %
November	3.506,45	2,58 %	<b>2,25 %</b>	-9,86 %
Dezember	3.287,98	-6,23 %	-6,23 %	-16,09 %
Januar	3.045,09	-7,39 %	-7,39 %	-23,48 %
Februar	2.945,75	-3,26 %	-3,26 %	-26,74 %
März	3.004,93	2,01 %	2,01 %	-24,73 %
April	3.028,21	0,77 %	0,77 %	-23,96 %
Mai	3.063,48	1,16 %	1,16 %	-22,80 %
Juni	2.864,74	-6,49 %	-6,49 %	-29,29 %
Juli	2.990,76	4,40 %	<b>2,25 %</b>	-27,04 %
<b>Jahresrendite</b>		<b>-16,94 %</b>		<b>0 % (kein Verlust)</b>

**Bitte beachten Sie dazu folgendes:**

Die Jahresrendite für R+V-IndexInvest errechnet sich aus der Summe aller durch den Cap begrenzten monatlichen Wertentwicklungen des Euro Stoxx 50 innerhalb eines Versicherungsjahres.

- › Ergibt sich insgesamt für das Versicherungsjahr **eine POSITIVE Summe, wird diese Jahresrendite dem Policenwert gutgeschrieben.**
- › Ergibt sich insgesamt für das Versicherungsjahr **eine NEGATIVE Summe, verändert sich der Policenwert nicht.**

Die Jahresrendite des Euro Stoxx 50 ergibt sich aus dem Verhältnis der Kurse zu Beginn und zum Ende des Versicherungsjahres.

<sup>\*)</sup> Sämtliche Kurswerte sind zum letzten Börsentag (FFM) des Monats ermittelt.

# Indexstichtag August



Wertentwicklung des Euro Stoxx 50 für den Zeitraum **08.2014 bis 07.2015**

08.2014 – 07.2015

Versicherungsjahrestag = August	Kurs Euro Stoxx 50 Monatsultimo <sup>*)</sup>	Euro Stoxx 50	R+V- IndexInvest Cap: 3,00 % p.M.	R+V- IndexInvest kumuliert
<i>Kurs zu Beginn</i>	<b>3.115,51</b>	-----	-----	
August	3.172,63	1,83 %	1,83 %	1,83 %
September	3.225,93	1,68 %	1,68 %	3,51 %
Oktober	3.113,32	-3,49 %	-3,49 %	0,02 %
November	3.250,93	4,42 %	<b>3,00 %</b>	3,02 %
Dezember	3.135,95	-3,54 %	-3,54 %	-0,52 %
Januar	3.351,44	6,87 %	<b>3,00 %</b>	2,48 %
Februar	3.599,00	7,39 %	<b>3,00 %</b>	5,48 %
März	3.697,38	2,73 %	2,73 %	8,21 %
April	3.615,59	-2,21 %	-2,21 %	6,00 %
Mai	3.570,78	-1,24 %	-1,24 %	4,76 %
Juni	3.424,30	-4,10 %	-4,10 %	0,66 %
Juli	3.600,69	5,15 %	<b>3,00 %</b>	3,66 %
<b>Jahresrendite</b>		<b>15,57 %</b>		<b>3,66 %</b>

**Bitte beachten Sie dazu folgendes:**

Die Jahresrendite für R+V-IndexInvest errechnet sich aus der Summe aller durch den Cap begrenzten monatlichen Wertentwicklungen des Euro Stoxx 50 innerhalb eines Versicherungsjahres.

- › Ergibt sich insgesamt für das Versicherungsjahr **eine POSITIVE Summe, wird diese Jahresrendite dem Policenwert gutgeschrieben.**
- › Ergibt sich insgesamt für das Versicherungsjahr **eine NEGATIVE Summe, verändert sich der Policenwert nicht.**

Die Jahresrendite des Euro Stoxx 50 ergibt sich aus dem Verhältnis der Kurse zu Beginn und zum Ende des Versicherungsjahres.

<sup>\*)</sup> Sämtliche Kurswerte sind zum letzten Börsentag (FFM) des Monats ermittelt.

# Indexstichtag August



Wertentwicklung des Euro Stoxx 50 für den Zeitraum **08.2013 bis 07.2014**

08.2013 – 07.2014

Versicherungsjahrestag = August	Kurs Euro Stoxx 50 Monatsultimo <sup>*)</sup>	Euro Stoxx 50	R+V- IndexInvest Cap: 3,75 % p.M.	R+V- IndexInvest kumuliert
<i>Kurs zu Beginn</i>	<i>2.768,15</i>	-----	-----	
August	2.721,37	-1,69 %	-1,69 %	-1,69 %
September	2.893,15	6,31 %	3,75 %	2,06 %
Oktober	3.067,95	6,04 %	3,75 %	5,81 %
November	3.086,64	0,61 %	0,61 %	6,42 %
Dezember	3.100,93	0,46 %	0,46 %	6,88 %
Januar	3.013,96	-2,80 %	-2,80 %	4,08 %
Februar	3.149,23	4,49 %	3,75 %	7,83 %
März	3.161,60	0,39 %	0,39 %	8,22 %
April	3.198,39	1,16 %	1,16 %	9,38 %
Mai	3.244,60	1,44 %	1,44 %	10,82 %
Juni	3.228,24	-0,50 %	-0,50 %	10,32 %
Juli	3.115,51	-3,49 %	-3,49 %	6,83 %
<b>Jahresrendite</b>		<b>12,55 %</b>		<b>6,83 %</b>

**Bitte beachten Sie dazu folgendes:**

Die Jahresrendite für R+V-IndexInvest errechnet sich aus der Summe aller durch den Cap begrenzten monatlichen Wertentwicklungen des Euro Stoxx 50 innerhalb eines Versicherungsjahres.

- › Ergibt sich insgesamt für das Versicherungsjahr **eine POSITIVE Summe, wird diese Jahresrendite dem Policenwert gutgeschrieben.**
- › Ergibt sich insgesamt für das Versicherungsjahr **eine NEGATIVE Summe, verändert sich der Policenwert nicht.**

Die Jahresrendite des Euro Stoxx 50 ergibt sich aus dem Verhältnis der Kurse zu Beginn und zum Ende des Versicherungsjahres.

<sup>\*)</sup> Sämtliche Kurswerte sind zum letzten Börsentag (FFM) des Monats ermittelt.

# Indexstichtag Oktober (Altbestand)

## Verträge mit laufender Beitragszahlung



Wertentwicklung des Euro Stoxx 50 für den Zeitraum 10.2024 bis 09.2025

10.2024 – 09.2025

Versicherungsjahrestag = Oktober	Kurs Euro Stoxx 50 Monatsultimo <sup>*)</sup>	Euro Stoxx 50	R+V- IndexInvest Cap: 2,00 % p.M.	R+V- IndexInvest kumuliert
<i>Kurs zu Beginn</i>	<b>5.000,45</b>	-----	-----	
Oktober	4.827,63	-3,46 %	-3,46 %	-3,46 %
November	4.804,40	-0,48 %	-0,48 %	-3,94 %
Dezember	4.869,28	1,35 %	1,35 %	-2,59 %
Januar	5.286,87	8,58 %	<b>2,00 %</b>	-0,59 %
Februar	5.463,54	3,34 %	<b>2,00 %</b>	1,41 %
März	5.248,39	-3,94 %	-3,94 %	-2,53 %
April	5.160,22	-1,68 %	-1,68 %	-4,21 %
Mai	5.366,59	4,00 %	<b>2,00 %</b>	-2,21 %
Juni	5.303,24	-1,18 %	-1,18 %	-3,39 %
Juli	5.319,92	0,31 %	0,31 %	-3,08 %
August	5.351,73	0,60 %	0,60 %	-2,48 %
September	5.529,96	3,33 %	<b>2,00 %</b>	-0,48 %
<b>Jahresrendite</b>		<b>10,59 %</b>		<b>0 % (kein Verlust)</b>

**Bitte beachten Sie dazu folgendes:**

Die Jahresrendite für R+V-IndexInvest errechnet sich aus der Summe aller durch den Cap begrenzten monatlichen Wertentwicklungen des Euro Stoxx 50 innerhalb eines Versicherungsjahres.

- › Ergibt sich insgesamt für das Versicherungsjahr **eine POSITIVE Summe, wird diese Jahresrendite dem Policenwert gutgeschrieben.**
- › Ergibt sich insgesamt für das Versicherungsjahr **eine NEGATIVE Summe, verändert sich der Policenwert nicht.**

Die Jahresrendite des Euro Stoxx 50 ergibt sich aus dem Verhältnis der Kurse zu Beginn und zum Ende des Versicherungsjahres.

<sup>\*)</sup> Sämtliche Kurswerte sind zum letzten Börsentag (FFM) des Monats ermittelt.

# Indexstichtag Oktober (Altbestand)

## Verträge gegen Einmalbeitrag und beitragsfrei gestellte Verträge



Wertentwicklung des Euro Stoxx 50 für den Zeitraum 10.2024 bis 09.2025

10.2024 – 09.2025

Versicherungsjahrestag = Oktober	Kurs Euro Stoxx 50 Monatsultimo <sup>*)</sup>	Euro Stoxx 50	R+V- IndexInvest Cap: 1,85 % p.M.	R+V- IndexInvest kumuliert
<i>Kurs zu Beginn</i>	<b>5.000,45</b>	-----	-----	
Oktober	4.827,63	-3,46 %	-3,46 %	-3,46 %
November	4.804,40	-0,48 %	-0,48 %	-3,94 %
Dezember	4.869,28	1,35 %	1,35 %	-2,59 %
Januar	5.286,87	8,58 %	<b>1,85 %</b>	-0,74 %
Februar	5.463,54	3,34 %	<b>1,85 %</b>	1,11 %
März	5.248,39	-3,94 %	-3,94 %	-2,83 %
April	5.160,22	-1,68 %	-1,68 %	-4,51 %
Mai	5.366,59	4,00 %	<b>1,85 %</b>	-2,66 %
Juni	5.303,24	-1,18 %	-1,18 %	-3,84 %
Juli	5.319,92	0,31 %	0,31 %	-3,53 %
August	5.351,73	0,60 %	0,60 %	-2,93 %
September	5.529,96	3,33 %	<b>1,85 %</b>	-1,08 %
<b>Jahresrendite</b>		<b>10,59 %</b>		<b>0 % (kein Verlust)</b>

**Bitte beachten Sie dazu folgendes:**

Die Jahresrendite für R+V-IndexInvest errechnet sich aus der Summe aller durch den Cap begrenzten monatlichen Wertentwicklungen des Euro Stoxx 50 innerhalb eines Versicherungsjahres.

- › Ergibt sich insgesamt für das Versicherungsjahr **eine POSITIVE Summe, wird diese Jahresrendite dem Policenwert gutgeschrieben.**
- › Ergibt sich insgesamt für das Versicherungsjahr **eine NEGATIVE Summe, verändert sich der Policenwert nicht.**

Die Jahresrendite des Euro Stoxx 50 ergibt sich aus dem Verhältnis der Kurse zu Beginn und zum Ende des Versicherungsjahres.

<sup>\*)</sup> Sämtliche Kurswerte sind zum letzten Börsentag (FFM) des Monats ermittelt.

# Indexstichtag Oktober (Altbestand)

## Verträge mit laufender Beitragszahlung



Wertentwicklung des Euro Stoxx 50 für den Zeitraum 10.2023 bis 09.2024

10.2023 – 09.2024

Versicherungsjahrestag = Oktober	Kurs Euro Stoxx 50 Monatsultimo <sup>*)</sup>	Euro Stoxx 50	R+V- IndexInvest Cap: 1,55 % p.M.	R+V- IndexInvest kumuliert
<i>Kurs zu Beginn</i>	4.174,66	-----	-----	
Oktober	4.061,12	-2,72 %	-2,72 %	-2,72 %
November	4.382,47	7,91 %	1,55 %	-1,17 %
Dezember	4.521,65	3,18 %	1,55 %	0,38 %
Januar	4.648,40	2,80 %	1,55 %	1,93 %
Februar	4.877,77	4,93 %	1,55 %	3,48 %
März	5.083,42	4,22 %	1,55 %	5,03 %
April	4.921,22	-3,19 %	-3,19 %	1,84 %
Mai	4.983,67	1,27 %	1,27 %	3,11 %
Juni	4.894,02	-1,80 %	-1,80 %	1,31 %
Juli	4.872,94	-0,43 %	-0,43 %	0,88 %
August	4.957,98	1,75 %	1,55 %	2,43 %
September	5.000,45	0,86 %	0,86 %	3,29 %
<b>Jahresrendite</b>		<b>19,78 %</b>		<b>3,29 %</b>

**Bitte beachten Sie dazu folgendes:**

Die Jahresrendite für R+V-IndexInvest errechnet sich aus der Summe aller durch den Cap begrenzten monatlichen Wertentwicklungen des Euro Stoxx 50 innerhalb eines Versicherungsjahres.

- › Ergibt sich insgesamt für das Versicherungsjahr **eine POSITIVE Summe, wird diese Jahresrendite dem Policenwert gutgeschrieben.**
- › Ergibt sich insgesamt für das Versicherungsjahr **eine NEGATIVE Summe, verändert sich der Policenwert nicht.**

Die Jahresrendite des Euro Stoxx 50 ergibt sich aus dem Verhältnis der Kurse zu Beginn und zum Ende des Versicherungsjahres.

<sup>\*)</sup> Sämtliche Kurswerte sind zum letzten Börsentag (FFM) des Monats ermittelt.

# Indexstichtag Oktober (Altbestand)

## Verträge gegen Einmalbeitrag und beitragsfrei gestellte Verträge



Wertentwicklung des Euro Stoxx 50 für den Zeitraum 10.2023 bis 09.2024

10.2023 – 09.2024

Versicherungsjahrestag = Oktober	Kurs Euro Stoxx 50 Monatsultimo <sup>*)</sup>	Euro Stoxx 50	R+V- IndexInvest Cap: 1,40 % p.M.	R+V- IndexInvest kumuliert
<i>Kurs zu Beginn</i>	4.174,66	-----	-----	
Oktober	4.061,12	-2,72 %	-2,72 %	-2,72 %
November	4.382,47	7,91 %	1,40 %	-1,32 %
Dezember	4.521,65	3,18 %	1,40 %	0,08 %
Januar	4.648,40	2,80 %	1,40 %	1,48 %
Februar	4.877,77	4,93 %	1,40 %	2,88 %
März	5.083,42	4,22 %	1,40 %	4,28 %
April	4.921,22	-3,19 %	-3,19 %	1,09 %
Mai	4.983,67	1,27 %	1,27 %	2,36 %
Juni	4.894,02	-1,80 %	-1,80 %	0,56 %
Juli	4.872,94	-0,43 %	-0,43 %	0,13 %
August	4.957,98	1,75 %	1,40 %	1,53 %
September	5.000,45	0,86 %	0,86 %	2,39 %
<b>Jahresrendite</b>		<b>19,78 %</b>		<b>2,39 %</b>

**Bitte beachten Sie dazu folgendes:**

Die Jahresrendite für R+V-IndexInvest errechnet sich aus der Summe aller durch den Cap begrenzten monatlichen Wertentwicklungen des Euro Stoxx 50 innerhalb eines Versicherungsjahres.

- › Ergibt sich insgesamt für das Versicherungsjahr **eine POSITIVE Summe, wird diese Jahresrendite dem Policenwert gutgeschrieben.**
- › Ergibt sich insgesamt für das Versicherungsjahr **eine NEGATIVE Summe, verändert sich der Policenwert nicht.**

Die Jahresrendite des Euro Stoxx 50 ergibt sich aus dem Verhältnis der Kurse zu Beginn und zum Ende des Versicherungsjahres.

<sup>\*)</sup> Sämtliche Kurswerte sind zum letzten Börsentag (FFM) des Monats ermittelt.

# Indexstichtag Oktober (Altbestand)

## Verträge mit laufender Beitragszahlung



Wertentwicklung des Euro Stoxx 50 für den Zeitraum 10.2022 bis 09.2023

10.2022 – 09.2023

Versicherungsjahrestag = Oktober	Kurs Euro Stoxx 50 Monatsultimo <sup>*)</sup>	Euro Stoxx 50	R+V- IndexInvest Cap: 1,25 % p.M.	R+V- IndexInvest kumuliert
<i>Kurs zu Beginn</i>	<b>3.318,20</b>	-----	-----	
Oktober	3.617,54	9,02 %	1,25 %	1,25 %
November	3.964,72	9,60 %	1,25 %	2,50 %
Dezember	3.793,62	-4,32 %	-4,32 %	-1,82 %
Januar	4.163,45	9,75 %	1,25 %	-0,57 %
Februar	4.238,38	1,80 %	1,25 %	0,68 %
März	4.315,05	1,81 %	1,25 %	1,93 %
April	4.359,31	1,03 %	1,03 %	2,96 %
Mai	4.218,04	-3,24 %	-3,24 %	-0,28 %
Juni	4.399,09	4,29 %	1,25 %	0,97 %
Juli	4.471,31	1,64 %	1,25 %	2,22 %
August	4.297,11	-3,90 %	-3,90 %	-1,68 %
September	4.174,66	-2,85 %	-2,85 %	-4,53 %
<b>Jahresrendite</b>		<b>25,81 %</b>		<b>0 % (kein Verlust)</b>

**Bitte beachten Sie dazu folgendes:**

Die Jahresrendite für R+V-IndexInvest errechnet sich aus der Summe aller durch den Cap begrenzten monatlichen Wertentwicklungen des Euro Stoxx 50 innerhalb eines Versicherungsjahres.

- › Ergibt sich insgesamt für das Versicherungsjahr **eine POSITIVE Summe, wird diese Jahresrendite dem Policenwert gutgeschrieben.**
- › Ergibt sich insgesamt für das Versicherungsjahr **eine NEGATIVE Summe, verändert sich der Policenwert nicht.**

Die Jahresrendite des Euro Stoxx 50 ergibt sich aus dem Verhältnis der Kurse zu Beginn und zum Ende des Versicherungsjahres.

<sup>\*)</sup> Sämtliche Kurswerte sind zum letzten Börsentag (FFM) des Monats ermittelt.

# Indexstichtag Oktober (Altbestand)

## Verträge gegen Einmalbeitrag und beitragsfrei gestellte Verträge



Wertentwicklung des Euro Stoxx 50 für den Zeitraum 10.2022 bis 09.2023

10.2022 – 09.2023

Versicherungsjahrestag = Oktober	Kurs Euro Stoxx 50 Monatsultimo <sup>*)</sup>	Euro Stoxx 50	R+V- IndexInvest Cap: 1,15 % p.M.	R+V- IndexInvest kumuliert
<i>Kurs zu Beginn</i>	<b>3.318,20</b>	-----	-----	
Oktober	3.617,54	9,02 %	1,15 %	1,15 %
November	3.964,72	9,60 %	1,15 %	2,30 %
Dezember	3.793,62	-4,32 %	-4,32 %	-2,02 %
Januar	4.163,45	9,75 %	1,15 %	-0,87 %
Februar	4.238,38	1,80 %	1,15 %	0,28 %
März	4.315,05	1,81 %	1,15 %	1,43 %
April	4.359,31	1,03 %	1,03 %	2,46 %
Mai	4.218,04	-3,24 %	-3,24 %	-0,78 %
Juni	4.399,09	4,29 %	1,15 %	0,37 %
Juli	4.471,31	1,64 %	1,15 %	1,52 %
August	4.297,11	-3,90 %	-3,90 %	-2,38 %
September	4.174,66	-2,85 %	-2,85 %	-5,23 %
<b>Jahresrendite</b>		<b>25,81 %</b>		<b>0 % (kein Verlust)</b>

**Bitte beachten Sie dazu folgendes:**

Die Jahresrendite für R+V-IndexInvest errechnet sich aus der Summe aller durch den Cap begrenzten monatlichen Wertentwicklungen des Euro Stoxx 50 innerhalb eines Versicherungsjahres.

- › Ergibt sich insgesamt für das Versicherungsjahr **eine POSITIVE Summe, wird diese Jahresrendite dem Policenwert gutgeschrieben.**
- › Ergibt sich insgesamt für das Versicherungsjahr **eine NEGATIVE Summe, verändert sich der Policenwert nicht.**

Die Jahresrendite des Euro Stoxx 50 ergibt sich aus dem Verhältnis der Kurse zu Beginn und zum Ende des Versicherungsjahres.

<sup>\*)</sup> Sämtliche Kurswerte sind zum letzten Börsentag (FFM) des Monats ermittelt.

# Indexstichtag Oktober (Altbestand)

## Verträge mit laufender Beitragszahlung



Wertentwicklung des Euro Stoxx 50 für den Zeitraum 10.2021 bis 09.2022

10.2021 – 09.2022

Versicherungsjahrestag = Oktober	Kurs Euro Stoxx 50 Monatsultimo <sup>*)</sup>	Euro Stoxx 50	R+V- IndexInvest Cap: 1,55 % p.M.	R+V- IndexInvest kumuliert
<i>Kurs zu Beginn</i>	4.048,08	-----	-----	
Oktober	4.250,56	5,00 %	1,55 %	1,55 %
November	4.063,06	-4,41 %	-4,41 %	-2,86 %
Dezember	4.306,07	5,98 %	1,55 %	-1,31 %
Januar	4.174,60	-3,05 %	-3,05 %	-4,36 %
Februar	3.924,23	-6,00 %	-6,00 %	-10,36 %
März	3.902,52	-0,55 %	-0,55 %	-10,91 %
April	3.802,86	-2,55 %	-2,55 %	-13,46 %
Mai	3.789,21	-0,36 %	-0,36 %	-13,82 %
Juni	3.454,86	-8,82 %	-8,82 %	-22,64 %
Juli	3.708,10	7,33 %	1,55 %	-21,09 %
August	3.517,25	-5,15 %	-5,15 %	-26,24 %
September	3.318,20	-5,66 %	-5,66 %	-31,90 %
<b>Jahresrendite</b>		<b>-18,03 %</b>		<b>0 % (kein Verlust)</b>

**Bitte beachten Sie dazu folgendes:**

Die Jahresrendite für R+V-IndexInvest errechnet sich aus der Summe aller durch den Cap begrenzten monatlichen Wertentwicklungen des Euro Stoxx 50 innerhalb eines Versicherungsjahres.

- › Ergibt sich insgesamt für das Versicherungsjahr **eine POSITIVE Summe, wird diese Jahresrendite dem Policenwert gutgeschrieben.**
- › Ergibt sich insgesamt für das Versicherungsjahr **eine NEGATIVE Summe, verändert sich der Policenwert nicht.**

Die Jahresrendite des Euro Stoxx 50 ergibt sich aus dem Verhältnis der Kurse zu Beginn und zum Ende des Versicherungsjahres.

<sup>\*)</sup> Sämtliche Kurswerte sind zum letzten Börsentag (FFM) des Monats ermittelt.

# Indexstichtag Oktober (Altbestand)

## Verträge gegen Einmalbeitrag und beitragsfrei gestellte Verträge



Wertentwicklung des Euro Stoxx 50 für den Zeitraum 10.2021 bis 09.2022

10.2021 – 09.2022

Versicherungsjahrestag = Oktober	Kurs Euro Stoxx 50 Monatsultimo <sup>*)</sup>	Euro Stoxx 50	R+V- IndexInvest Cap: 1,30 % p.M.	R+V- IndexInvest kumuliert
<i>Kurs zu Beginn</i>	<b>4.048,08</b>	-----	-----	
Oktober	4.250,56	5,00 %	<b>1,30 %</b>	1,30 %
November	4.063,06	-4,41 %	-4,41 %	-3,11 %
Dezember	4.306,07	5,98 %	<b>1,30 %</b>	-1,81 %
Januar	4.174,60	-3,05 %	-3,05 %	-4,86 %
Februar	3.924,23	-6,00 %	-6,00 %	-10,86 %
März	3.902,52	-0,55 %	-0,55 %	-11,41 %
April	3.802,86	-2,55 %	-2,55 %	-13,96 %
Mai	3.789,21	-0,36 %	-0,36 %	-14,32 %
Juni	3.454,86	-8,82 %	-8,82 %	-23,14 %
Juli	3.708,10	7,33 %	<b>1,30 %</b>	-21,84 %
August	3.517,25	-5,15 %	-5,15 %	-26,99 %
September	3.318,20	-5,66 %	-5,66 %	-32,65 %
<b>Jahresrendite</b>		<b>-18,03 %</b>		<b>0 % (kein Verlust)</b>

**Bitte beachten Sie dazu folgendes:**

Die Jahresrendite für R+V-IndexInvest errechnet sich aus der Summe aller durch den Cap begrenzten monatlichen Wertentwicklungen des Euro Stoxx 50 innerhalb eines Versicherungsjahres.

- › Ergibt sich insgesamt für das Versicherungsjahr **eine POSITIVE Summe, wird diese Jahresrendite dem Policenwert gutgeschrieben.**
- › Ergibt sich insgesamt für das Versicherungsjahr **eine NEGATIVE Summe, verändert sich der Policenwert nicht.**

Die Jahresrendite des Euro Stoxx 50 ergibt sich aus dem Verhältnis der Kurse zu Beginn und zum Ende des Versicherungsjahres.

<sup>\*)</sup> Sämtliche Kurswerte sind zum letzten Börsentag (FFM) des Monats ermittelt.

# Indexstichtag Oktober (Altbestand)

## Verträge mit laufender Beitragszahlung



Wertentwicklung des Euro Stoxx 50 für den Zeitraum 10.2020 bis 09.2021

10.2020 – 09.2021

Versicherungsjahrestag = Oktober	Kurs Euro Stoxx 50 Monatsultimo <sup>*)</sup>	Euro Stoxx 50	R+V- IndexInvest Cap: 2,20 % p.M.	R+V- IndexInvest kumuliert
<i>Kurs zu Beginn</i>	<b>3.193,61</b>	-----	-----	
Oktober	2.958,21	-7,37 %	-7,37 %	-7,37 %
November	3.492,54	18,06 %	2,20 %	-5,17 %
Dezember	3.571,59	2,26 %	2,20 %	-2,97 %
Januar	3.481,44	-2,52 %	-2,52 %	-5,49 %
Februar	3.636,44	4,45 %	2,20 %	-3,29 %
März	3.919,21	7,78 %	2,20 %	-1,09 %
April	3.974,74	1,42 %	1,42 %	0,33 %
Mai	4.039,46	1,63 %	1,63 %	1,96 %
Juni	4.064,30	0,61 %	0,61 %	2,57 %
Juli	4.089,30	0,62 %	0,62 %	3,19 %
August	4.196,41	2,62 %	2,20 %	5,39 %
September	4.048,08	-3,53 %	-3,53 %	1,86 %
<b>Jahresrendite</b>		<b>26,76 %</b>		<b>1,86 %</b>

**Bitte beachten Sie dazu folgendes:**

Die Jahresrendite für R+V-IndexInvest errechnet sich aus der Summe aller durch den Cap begrenzten monatlichen Wertentwicklungen des Euro Stoxx 50 innerhalb eines Versicherungsjahres.

- › Ergibt sich insgesamt für das Versicherungsjahr **eine POSITIVE Summe, wird diese Jahresrendite dem Policenwert gutgeschrieben.**
- › Ergibt sich insgesamt für das Versicherungsjahr **eine NEGATIVE Summe, verändert sich der Policenwert nicht.**

Die Jahresrendite des Euro Stoxx 50 ergibt sich aus dem Verhältnis der Kurse zu Beginn und zum Ende des Versicherungsjahres.

<sup>\*)</sup> Sämtliche Kurswerte sind zum letzten Börsentag (FFM) des Monats ermittelt.

# Indexstichtag Oktober (Altbestand)

## Verträge gegen Einmalbeitrag und beitragsfrei gestellte Verträge



Wertentwicklung des Euro Stoxx 50 für den Zeitraum 10.2020 bis 09.2021

10.2020 – 09.2021

Versicherungsjahrestag = Oktober	Kurs Euro Stoxx 50 Monatsultimo <sup>*)</sup>	Euro Stoxx 50	R+V- IndexInvest Cap: 1,70 % p.M.	R+V- IndexInvest kumuliert
<i>Kurs zu Beginn</i>	<b>3.193,61</b>	-----	-----	
Oktober	2.958,21	-7,37 %	-7,37 %	-7,37 %
November	3.492,54	18,06 %	1,70 %	-5,67 %
Dezember	3.571,59	2,26 %	1,70 %	-3,97 %
Januar	3.481,44	-2,52 %	-2,52 %	-6,49 %
Februar	3.636,44	4,45 %	1,70 %	-4,79 %
März	3.919,21	7,78 %	1,70 %	-3,09 %
April	3.974,74	1,42 %	1,42 %	-1,67 %
Mai	4.039,46	1,63 %	1,63 %	-0,04 %
Juni	4.064,30	0,61 %	0,61 %	0,57 %
Juli	4.089,30	0,62 %	0,62 %	1,19 %
August	4.196,41	2,62 %	1,70 %	2,89 %
September	4.048,08	-3,53 %	-3,53 %	-0,64 %
<b>Jahresrendite</b>		<b>26,76 %</b>		<b>0 % (kein Verlust)</b>

**Bitte beachten Sie dazu folgendes:**

Die Jahresrendite für R+V-IndexInvest errechnet sich aus der Summe aller durch den Cap begrenzten monatlichen Wertentwicklungen des Euro Stoxx 50 innerhalb eines Versicherungsjahres.

- › Ergibt sich insgesamt für das Versicherungsjahr **eine POSITIVE Summe, wird diese Jahresrendite dem Policenwert gutgeschrieben.**
- › Ergibt sich insgesamt für das Versicherungsjahr **eine NEGATIVE Summe, verändert sich der Policenwert nicht.**

Die Jahresrendite des Euro Stoxx 50 ergibt sich aus dem Verhältnis der Kurse zu Beginn und zum Ende des Versicherungsjahres.

<sup>\*)</sup> Sämtliche Kurswerte sind zum letzten Börsentag (FFM) des Monats ermittelt.

# Indexstichtag Oktober (Altbestand)

## Verträge mit laufender Beitragszahlung



Wertentwicklung des Euro Stoxx 50 für den Zeitraum 10.2019 bis 09.2020

10.2019 – 09.2020

Versicherungsjahrestag = Oktober	Kurs Euro Stoxx 50 Monatsultimo*)	Euro Stoxx 50	R+V- IndexInvest Cap: 2,80 % p.M.	R+V- IndexInvest kumuliert
<i>Kurs zu Beginn</i>	<b>3.569,45</b>	-----	-----	
Oktober	3.604,41	0,98 %	0,98 %	0,98 %
November	3.703,58	2,75 %	2,75 %	3,73 %
Dezember	3.748,47	1,21 %	1,21 %	4,94 %
Januar	3.640,91	-2,87 %	-2,87 %	2,07 %
Februar	3.329,49	-8,55 %	-8,55 %	-6,48 %
März	2.786,90	-16,30 %	-16,30 %	-22,78 %
April	2.927,93	5,06 %	<b>2,80 %</b>	-19,98 %
Mai	3.050,20	4,18 %	<b>2,80 %</b>	-17,18 %
Juni	3.234,07	6,03 %	<b>2,80 %</b>	-14,38 %
Juli	3.174,32	-1,85 %	-1,85 %	-16,23 %
August	3.272,51	3,09 %	<b>2,80 %</b>	-13,43 %
September	3.193,61	-2,41 %	-2,41 %	-15,84 %
<b>Jahresrendite</b>		<b>-10,53 %</b>		<b>0 % (kein Verlust)</b>

**Bitte beachten Sie dazu folgendes:**

Die Jahresrendite für R+V-IndexInvest errechnet sich aus der Summe aller durch den Cap begrenzten monatlichen Wertentwicklungen des Euro Stoxx 50 innerhalb eines Versicherungsjahres.

- › Ergibt sich insgesamt für das Versicherungsjahr **eine POSITIVE Summe, wird diese Jahresrendite dem Policenwert gutgeschrieben.**
- › Ergibt sich insgesamt für das Versicherungsjahr **eine NEGATIVE Summe, verändert sich der Policenwert nicht.**

Die Jahresrendite des Euro Stoxx 50 ergibt sich aus dem Verhältnis der Kurse zu Beginn und zum Ende des Versicherungsjahres.

\*) Sämtliche Kurswerte sind zum letzten Börsentag (FFM) des Monats ermittelt.

# Indexstichtag Oktober (Altbestand)

## Verträge gegen Einmalbeitrag und beitragsfrei gestellte Verträge



Wertentwicklung des Euro Stoxx 50 für den Zeitraum 10.2019 bis 09.2020

10.2019 – 09.2020

Versicherungsjahrestag = Oktober	Kurs Euro Stoxx 50 Monatsultimo <sup>*)</sup>	Euro Stoxx 50	R+V- IndexInvest Cap: 2,20 % p.M.	R+V- IndexInvest kumuliert
<i>Kurs zu Beginn</i>	<b>3.569,45</b>	-----	-----	
Oktober	3.604,41	0,98 %	0,98 %	0,98 %
November	3.703,58	2,75 %	<b>2,20 %</b>	3,18 %
Dezember	3.748,47	1,21 %	1,21 %	4,39 %
Januar	3.640,91	-2,87 %	-2,87 %	1,52 %
Februar	3.329,49	-8,55 %	-8,55 %	-7,03 %
März	2.786,90	-16,30 %	-16,30 %	-23,33 %
April	2.927,93	5,06 %	<b>2,20 %</b>	-21,13 %
Mai	3.050,20	4,18 %	<b>2,20 %</b>	-18,93 %
Juni	3.234,07	6,03 %	<b>2,20 %</b>	-16,73 %
Juli	3.174,32	-1,85 %	-1,85 %	-18,58 %
August	3.272,51	3,09 %	<b>2,20 %</b>	-16,38 %
September	3.193,61	-2,41 %	-2,41 %	-18,79 %
<b>Jahresrendite</b>		<b>-10,53 %</b>		<b>0 % (kein Verlust)</b>

**Bitte beachten Sie dazu folgendes:**

Die Jahresrendite für R+V-IndexInvest errechnet sich aus der Summe aller durch den Cap begrenzten monatlichen Wertentwicklungen des Euro Stoxx 50 innerhalb eines Versicherungsjahres.

- › Ergibt sich insgesamt für das Versicherungsjahr **eine POSITIVE Summe, wird diese Jahresrendite dem Policenwert gutgeschrieben.**
- › Ergibt sich insgesamt für das Versicherungsjahr **eine NEGATIVE Summe, verändert sich der Policenwert nicht.**

Die Jahresrendite des Euro Stoxx 50 ergibt sich aus dem Verhältnis der Kurse zu Beginn und zum Ende des Versicherungsjahres.

<sup>\*)</sup> Sämtliche Kurswerte sind zum letzten Börsentag (FFM) des Monats ermittelt.

# Indexstichtag Oktober (Altbestand)

## Verträge mit laufender Beitragszahlung



Wertentwicklung des Euro Stoxx 50 für den Zeitraum 10.2018 bis 09.2019

10.2018 – 09.2019

Versicherungsjahrestag = Oktober	Kurs Euro Stoxx 50 Monatsultimo <sup>*)</sup>	Euro Stoxx 50	R+V- IndexInvest Cap: 2,60 % p.M.	R+V- IndexInvest kumuliert
<i>Kurs zu Beginn</i>	<b>3.399,20</b>	-----	-----	
Oktober	3.197,51	-5,93 %	-5,93 %	-5,93 %
November	3.173,13	-0,76 %	-0,76 %	-6,69 %
Dezember	2.986,53	-5,88 %	-5,88 %	-12,57 %
Januar	3.159,43	5,79 %	2,60 %	-9,97 %
Februar	3.298,26	4,39 %	2,60 %	-7,37 %
März	3.351,71	1,62 %	1,62 %	-5,75 %
April	3.514,62	4,86 %	2,60 %	-3,15 %
Mai	3.280,43	-6,66 %	-6,66 %	-9,81 %
Juni	3.473,69	5,89 %	2,60 %	-7,21 %
Juli	3.466,85	-0,20 %	-0,20 %	-7,41 %
August	3.426,76	-1,16 %	-1,16 %	-8,57 %
September	3.569,45	4,16 %	2,60 %	-5,97 %
<b>Jahresrendite</b>		<b>5,01 %</b>		<b>0 % (kein Verlust)</b>

**Bitte beachten Sie dazu folgendes:**

Die Jahresrendite für R+V-IndexInvest errechnet sich aus der Summe aller durch den Cap begrenzten monatlichen Wertentwicklungen des Euro Stoxx 50 innerhalb eines Versicherungsjahres.

- › Ergibt sich insgesamt für das Versicherungsjahr **eine POSITIVE Summe, wird diese Jahresrendite dem Policenwert gutgeschrieben.**
- › Ergibt sich insgesamt für das Versicherungsjahr **eine NEGATIVE Summe, verändert sich der Policenwert nicht.**

Die Jahresrendite des Euro Stoxx 50 ergibt sich aus dem Verhältnis der Kurse zu Beginn und zum Ende des Versicherungsjahres.

<sup>\*)</sup> Sämtliche Kurswerte sind zum letzten Börsentag (FFM) des Monats ermittelt.

# Indexstichtag Oktober (Altbestand)

## Verträge gegen Einmalbeitrag und beitragsfrei gestellte Verträge



Wertentwicklung des Euro Stoxx 50 für den Zeitraum 10.2018 bis 09.2019

10.2018 – 09.2019

Versicherungsjahrestag = Oktober	Kurs Euro Stoxx 50 Monatsultimo <sup>*)</sup>	Euro Stoxx 50	R+V- IndexInvest Cap: 2,00 % p.M.	R+V- IndexInvest kumuliert
<i>Kurs zu Beginn</i>	<b>3.399,20</b>	-----	-----	
Oktober	3.197,51	-5,93 %	-5,93 %	-5,93 %
November	3.173,13	-0,76 %	-0,76 %	-6,69 %
Dezember	2.986,53	-5,88 %	-5,88 %	-12,57 %
Januar	3.159,43	5,79 %	<b>2,00 %</b>	-10,57 %
Februar	3.298,26	4,39 %	<b>2,00 %</b>	-8,57 %
März	3.351,71	1,62 %	1,62 %	-6,95 %
April	3.514,62	4,86 %	<b>2,00 %</b>	-4,95 %
Mai	3.280,43	-6,66 %	-6,66 %	-11,61 %
Juni	3.473,69	5,89 %	<b>2,00 %</b>	-9,61 %
Juli	3.466,85	-0,20 %	-0,20 %	-9,81 %
August	3.426,76	-1,16 %	-1,16 %	-10,97 %
September	3.569,45	4,16 %	<b>2,00 %</b>	-8,97 %
<b>Jahresrendite</b>		<b>5,01 %</b>		<b>0 % (kein Verlust)</b>

**Bitte beachten Sie dazu folgendes:**

Die Jahresrendite für R+V-IndexInvest errechnet sich aus der Summe aller durch den Cap begrenzten monatlichen Wertentwicklungen des Euro Stoxx 50 innerhalb eines Versicherungsjahres.

- › Ergibt sich insgesamt für das Versicherungsjahr **eine POSITIVE Summe, wird diese Jahresrendite dem Policenwert gutgeschrieben.**
- › Ergibt sich insgesamt für das Versicherungsjahr **eine NEGATIVE Summe, verändert sich der Policenwert nicht.**

Die Jahresrendite des Euro Stoxx 50 ergibt sich aus dem Verhältnis der Kurse zu Beginn und zum Ende des Versicherungsjahres.

<sup>\*)</sup> Sämtliche Kurswerte sind zum letzten Börsentag (FFM) des Monats ermittelt.

# Indexstichtag Oktober (Altbestand)

## Verträge mit laufender Beitragszahlung



Wertentwicklung des Euro Stoxx 50 für den Zeitraum 10.2017 bis 09.2018

10.2017 – 09.2018

Versicherungsjahrestag = Oktober	Kurs Euro Stoxx 50 Monatsultimo <sup>*)</sup>	Euro Stoxx 50	R+V- IndexInvest Cap: 2,70 % p.M.	R+V- IndexInvest kumuliert
<i>Kurs zu Beginn</i>	<b>3.594,85</b>	-----	-----	
Oktober	3.662,18	1,87 %	1,87 %	1,87 %
November	3.569,93	-2,52 %	-2,52 %	-0,65 %
Dezember	3.503,96	-1,85 %	-1,85 %	-2,50 %
Januar	3.609,29	3,01 %	<b>2,70 %</b>	0,20 %
Februar	3.438,96	-4,72 %	-4,72 %	-4,52 %
März	3.361,50	-2,25 %	-2,25 %	-6,77 %
April	3.536,52	5,21 %	<b>2,70 %</b>	-4,07 %
Mai	3.406,65	-3,67 %	-3,67 %	-7,74 %
Juni	3.395,60	-0,32 %	-0,32 %	-8,06 %
Juli	3.525,49	3,83 %	<b>2,70 %</b>	-5,36 %
August	3.392,90	-3,76 %	-3,76 %	-9,12 %
September	3.399,20	0,19 %	0,19 %	-8,93 %
<b>Jahresrendite</b>		<b>-5,44 %</b>		<b>0 % (kein Verlust)</b>

**Bitte beachten Sie dazu folgendes:**

Die Jahresrendite für R+V-IndexInvest errechnet sich aus der Summe aller durch den Cap begrenzten monatlichen Wertentwicklungen des Euro Stoxx 50 innerhalb eines Versicherungsjahres.

- › Ergibt sich insgesamt für das Versicherungsjahr **eine POSITIVE Summe, wird diese Jahresrendite dem Policenwert gutgeschrieben.**
- › Ergibt sich insgesamt für das Versicherungsjahr **eine NEGATIVE Summe, verändert sich der Policenwert nicht.**

Die Jahresrendite des Euro Stoxx 50 ergibt sich aus dem Verhältnis der Kurse zu Beginn und zum Ende des Versicherungsjahres.

<sup>\*)</sup> Sämtliche Kurswerte sind zum letzten Börsentag (FFM) des Monats ermittelt.

# Indexstichtag Oktober (Altbestand)

## Verträge gegen Einmalbeitrag und beitragsfrei gestellte Verträge



Wertentwicklung des Euro Stoxx 50 für den Zeitraum 10.2017 bis 09.2018

10.2017 – 09.2018

Versicherungsjahrestag = Oktober	Kurs Euro Stoxx 50 Monatsultimo <sup>*)</sup>	Euro Stoxx 50	R+V- IndexInvest Cap: 2,00 % p.M.	R+V- IndexInvest kumuliert
<i>Kurs zu Beginn</i>	<b>3.594,85</b>	-----	-----	
Oktober	3.662,18	1,87 %	1,87 %	1,87 %
November	3.569,93	-2,52 %	-2,52 %	-0,65 %
Dezember	3.503,96	-1,85 %	-1,85 %	-2,50 %
Januar	3.609,29	3,01 %	<b>2,00 %</b>	-0,50 %
Februar	3.438,96	-4,72 %	-4,72 %	-5,22 %
März	3.361,50	-2,25 %	-2,25 %	-7,47 %
April	3.536,52	5,21 %	<b>2,00 %</b>	-5,47 %
Mai	3.406,65	-3,67 %	-3,67 %	-9,14 %
Juni	3.395,60	-0,32 %	-0,32 %	-9,46 %
Juli	3.525,49	3,83 %	<b>2,00 %</b>	-7,46 %
August	3.392,90	-3,76 %	-3,76 %	-11,22 %
September	3.399,20	0,19 %	0,19 %	-11,03 %
<b>Jahresrendite</b>		<b>-5,44 %</b>		<b>0 % (kein Verlust)</b>

**Bitte beachten Sie dazu folgendes:**

Die Jahresrendite für R+V-IndexInvest errechnet sich aus der Summe aller durch den Cap begrenzten monatlichen Wertentwicklungen des Euro Stoxx 50 innerhalb eines Versicherungsjahres.

- › Ergibt sich insgesamt für das Versicherungsjahr **eine POSITIVE Summe, wird diese Jahresrendite dem Policenwert gutgeschrieben.**
- › Ergibt sich insgesamt für das Versicherungsjahr **eine NEGATIVE Summe, verändert sich der Policenwert nicht.**

Die Jahresrendite des Euro Stoxx 50 ergibt sich aus dem Verhältnis der Kurse zu Beginn und zum Ende des Versicherungsjahres.

<sup>\*)</sup> Sämtliche Kurswerte sind zum letzten Börsentag (FFM) des Monats ermittelt.

# Indexstichtag Oktober (Altbestand)

## Verträge mit laufender Beitragszahlung



Wertentwicklung des Euro Stoxx 50 für den Zeitraum 10.2016 bis 09.2017

10.2016 – 09.2017

Versicherungs- jahrestag = Oktober	Kurs Euro Stoxx 50 Monatsultimo <sup>*)</sup>	Euro Stoxx 50	R+V- IndexInvest Cap: 3,00 % p.M.	R+V- IndexInvest kumuliert
<i>Kurs zu Beginn</i>	<i>3.002,24</i>	-----	-----	
Oktober	3.055,25	1,77 %	1,77 %	1,77 %
November	3.051,61	-0,12 %	-0,12 %	1,65 %
Dezember	3.290,52	7,83 %	3,00 %	4,65 %
Januar	3.230,68	-1,82 %	-1,82 %	2,83 %
Februar	3.319,61	2,75 %	2,75 %	5,58 %
März	3.500,93	5,46 %	3,00 %	8,58 %
April	3.559,59	1,68 %	1,68 %	10,26 %
Mai	3.554,59	-0,14 %	-0,14 %	10,12 %
Juni	3.441,88	-3,17 %	-3,17 %	6,95 %
Juli	3.449,36	0,22 %	0,22 %	7,17 %
August	3.421,47	-0,81 %	-0,81 %	6,36 %
September	3.594,85	5,07 %	3,00 %	9,36 %
<b>Jahresrendite</b>		<b>19,74 %</b>		<b>9,36 %</b>

**Bitte beachten Sie dazu folgendes:**

Die Jahresrendite für R+V-IndexInvest errechnet sich aus der Summe aller durch den Cap begrenzten monatlichen Wertentwicklungen des Euro Stoxx 50 innerhalb eines Versicherungsjahres.

- › Ergibt sich insgesamt für das Versicherungsjahr **eine POSITIVE Summe, wird diese Jahresrendite dem Policenwert gutgeschrieben.**
- › Ergibt sich insgesamt für das Versicherungsjahr **eine NEGATIVE Summe, verändert sich der Policenwert nicht.**

Die Jahresrendite des Euro Stoxx 50 ergibt sich aus dem Verhältnis der Kurse zu Beginn und zum Ende des Versicherungsjahres.

<sup>\*)</sup> Sämtliche Kurswerte sind zum letzten Börsentag (FFM) des Monats ermittelt.

# Indexstichtag Oktober (Altbestand)

## Verträge gegen Einmalbeitrag und beitragsfrei gestellte Verträge



Wertentwicklung des Euro Stoxx 50 für den Zeitraum 10.2016 bis 09.2017

10.2016 – 09.2017

Versicherungsjahrestag = Oktober	Kurs Euro Stoxx 50 Monatsultimo <sup>*)</sup>	Euro Stoxx 50	R+V- IndexInvest Cap: 2,25 % p.M.	R+V- IndexInvest kumuliert
<i>Kurs zu Beginn</i>	<i>3.002,24</i>	-----	-----	
Oktober	3.055,25	1,77 %	1,77 %	1,77 %
November	3.051,61	-0,12 %	-0,12 %	1,65 %
Dezember	3.290,52	7,83 %	2,25 %	3,90 %
Januar	3.230,68	-1,82 %	-1,82 %	2,08 %
Februar	3.319,61	2,75 %	2,25 %	4,33 %
März	3.500,93	5,46 %	2,25 %	6,58 %
April	3.559,59	1,68 %	1,68 %	8,26 %
Mai	3.554,59	-0,14 %	-0,14 %	8,12 %
Juni	3.441,88	-3,17 %	-3,17 %	4,95 %
Juli	3.449,36	0,22 %	0,22 %	5,17 %
August	3.421,47	-0,81 %	-0,81 %	4,36 %
September	3.594,85	5,07 %	2,25 %	6,61 %
<b>Jahresrendite</b>		<b>19,74 %</b>		<b>6,61 %</b>

**Bitte beachten Sie dazu folgendes:**

Die Jahresrendite für R+V-IndexInvest errechnet sich aus der Summe aller durch den Cap begrenzten monatlichen Wertentwicklungen des Euro Stoxx 50 innerhalb eines Versicherungsjahres.

- › Ergibt sich insgesamt für das Versicherungsjahr **eine POSITIVE Summe, wird diese Jahresrendite dem Policenwert gutgeschrieben.**
- › Ergibt sich insgesamt für das Versicherungsjahr **eine NEGATIVE Summe, verändert sich der Policenwert nicht.**

Die Jahresrendite des Euro Stoxx 50 ergibt sich aus dem Verhältnis der Kurse zu Beginn und zum Ende des Versicherungsjahres.

<sup>\*)</sup> Sämtliche Kurswerte sind zum letzten Börsentag (FFM) des Monats ermittelt.

# Indexstichtag Oktober (Altbestand)



Wertentwicklung des Euro Stoxx 50 für den Zeitraum **10.2015 bis 09.2016**

10.2015 – 09.2016

Versicherungsjahrestag = Oktober	Kurs Euro Stoxx 50 Monatsultimo <sup>*)</sup>	Euro Stoxx 50	R+V- IndexInvest Cap: 2,25 % p.M.	R+V- IndexInvest kumuliert
<i>Kurs zu Beginn</i>	<b>3.100,67</b>	-----	-----	
Oktober	3.418,23	10,24 %	<b>2,25 %</b>	2,25 %
November	3.506,45	2,58 %	<b>2,25 %</b>	4,50 %
Dezember	3.287,98	-6,23 %	-6,23 %	-1,73 %
Januar	3.045,09	-7,39 %	-7,39 %	-9,12 %
Februar	2.945,75	-3,26 %	-3,26 %	-12,38 %
März	3.004,93	2,01 %	2,01 %	-10,37 %
April	3.028,21	0,77 %	0,77 %	-9,60 %
Mai	3.063,48	1,16 %	1,16 %	-8,44 %
Juni	2.864,74	-6,49 %	-6,49 %	-14,93 %
Juli	2.990,76	4,40 %	<b>2,25 %</b>	-12,68 %
August	3.023,13	1,08 %	1,08 %	-11,60 %
September	3.002,24	-0,69 %	-0,69 %	-12,29 %
<b>Jahresrendite</b>		<b>-3,17 %</b>		<b>0 % (kein Verlust)</b>

**Bitte beachten Sie dazu folgendes:**

Die Jahresrendite für R+V-IndexInvest errechnet sich aus der Summe aller durch den Cap begrenzten monatlichen Wertentwicklungen des Euro Stoxx 50 innerhalb eines Versicherungsjahres.

- › Ergibt sich insgesamt für das Versicherungsjahr **eine POSITIVE Summe, wird diese Jahresrendite dem Policenwert gutgeschrieben.**
- › Ergibt sich insgesamt für das Versicherungsjahr **eine NEGATIVE Summe, verändert sich der Policenwert nicht.**

Die Jahresrendite des Euro Stoxx 50 ergibt sich aus dem Verhältnis der Kurse zu Beginn und zum Ende des Versicherungsjahres.

<sup>\*)</sup> Sämtliche Kurswerte sind zum letzten Börsentag (FFM) des Monats ermittelt.

# Indexstichtag Oktober (Altbestand)



Wertentwicklung des Euro Stoxx 50 für den Zeitraum **10.2014 bis 09.2015**

10.2014 – 09.2015

Versicherungsjahrestag = Oktober	Kurs Euro Stoxx 50 Monatsultimo <sup>*)</sup>	Euro Stoxx 50	R+V- IndexInvest Cap: 2,75 % p.M.	R+V- IndexInvest kumuliert
<i>Kurs zu Beginn</i>	<b>3.225,93</b>	-----	-----	
Oktober	3.113,32	-3,49 %	-3,49 %	-3,49 %
November	3.250,93	4,42 %	<b>2,75 %</b>	-0,74 %
Dezember	3.135,95	-3,54 %	-3,54 %	-4,28 %
Januar	3.351,44	6,87 %	<b>2,75 %</b>	-1,53 %
Februar	3.599,00	7,39 %	<b>2,75 %</b>	1,22 %
März	3.697,38	2,73 %	2,73 %	3,95 %
April	3.615,59	-2,21 %	-2,21 %	1,74 %
Mai	3.570,78	-1,24 %	-1,24 %	0,50 %
Juni	3.424,30	-4,10 %	-4,10 %	-3,60 %
Juli	3.600,69	5,15 %	<b>2,75 %</b>	-0,85 %
August	3.269,63	-9,19 %	-9,19 %	-10,04 %
September	3.100,67	-5,17 %	-5,17 %	-15,21 %
<b>Jahresrendite</b>		<b>-3,88 %</b>		<b>0 % (kein Verlust)</b>

**Bitte beachten Sie dazu folgendes:**

Die Jahresrendite für R+V-IndexInvest errechnet sich aus der Summe aller durch den Cap begrenzten monatlichen Wertentwicklungen des Euro Stoxx 50 innerhalb eines Versicherungsjahres.

- › Ergibt sich insgesamt für das Versicherungsjahr **eine POSITIVE Summe, wird diese Jahresrendite dem Policenwert gutgeschrieben.**
- › Ergibt sich insgesamt für das Versicherungsjahr **eine NEGATIVE Summe, verändert sich der Policenwert nicht.**

Die Jahresrendite des Euro Stoxx 50 ergibt sich aus dem Verhältnis der Kurse zu Beginn und zum Ende des Versicherungsjahres.

<sup>\*)</sup> Sämtliche Kurswerte sind zum letzten Börsentag (FFM) des Monats ermittelt.

# Indexstichtag Oktober (Altbestand)



Wertentwicklung des Euro Stoxx 50 für den Zeitraum **10.2013 bis 09.2014**

10.2013 – 09.2014

Versicherungsjahrestag = Oktober	Kurs Euro Stoxx 50 Monatsultimo <sup>*)</sup>	Euro Stoxx 50	R+V- IndexInvest Cap: 3,75 % p.M.	R+V- IndexInvest kumuliert
<i>Kurs zu Beginn</i>	<b>2.893,15</b>	-----	-----	
Oktober	3.067,95	6,04 %	<b>3,75 %</b>	3,75 %
November	3.086,64	0,61 %	0,61 %	4,36 %
Dezember	3.100,93	0,46 %	0,46 %	4,82 %
Januar	3.013,96	-2,80 %	-2,80 %	2,02 %
Februar	3.149,23	4,49 %	<b>3,75 %</b>	5,77 %
März	3.161,60	0,39 %	0,39 %	6,16 %
April	3.198,39	1,16 %	1,16 %	7,32 %
Mai	3.244,60	1,44 %	1,44 %	8,76 %
Juni	3.228,24	-0,50 %	-0,50 %	8,26 %
Juli	3.115,51	-3,49 %	-3,49 %	4,77 %
August	3.172,63	1,83 %	1,83 %	6,60 %
September	3.225,93	1,68 %	1,68 %	8,28 %
<b>Jahresrendite</b>		<b>11,50 %</b>		<b>8,28 %</b>

**Bitte beachten Sie dazu folgendes:**

Die Jahresrendite für R+V-IndexInvest errechnet sich aus der Summe aller durch den Cap begrenzten monatlichen Wertentwicklungen des Euro Stoxx 50 innerhalb eines Versicherungsjahres.

- › Ergibt sich insgesamt für das Versicherungsjahr **eine POSITIVE Summe, wird diese Jahresrendite dem Policenwert gutgeschrieben.**
- › Ergibt sich insgesamt für das Versicherungsjahr **eine NEGATIVE Summe, verändert sich der Policenwert nicht.**

Die Jahresrendite des Euro Stoxx 50 ergibt sich aus dem Verhältnis der Kurse zu Beginn und zum Ende des Versicherungsjahres.

<sup>\*)</sup> Sämtliche Kurswerte sind zum letzten Börsentag (FFM) des Monats ermittelt.

# Indexstichtag Oktober (Altbestand)



Wertentwicklung des Euro Stoxx 50 für den Zeitraum **10.2012 bis 09.2013**

10.2012 – 09.2013

Versicherungsjahrestag = Oktober	Kurs Euro Stoxx 50 Monatsultimo <sup>*)</sup>	Euro Stoxx 50	R+V- IndexInvest Cap: 4,00 % p.M.	R+V- IndexInvest kumuliert
<i>Kurs zu Beginn</i>	<i>2.454,26</i>	-----	-----	
Oktober	2.503,64	2,01 %	2,01 %	2,01 %
November	2.575,25	2,86 %	2,86 %	4,87 %
Dezember	2.626,85	2,00 %	2,00 %	6,87 %
Januar	2.702,98	2,90 %	2,90 %	9,77 %
Februar	2.633,55	-2,57 %	-2,57 %	7,20 %
März	2.624,02	-0,36 %	-0,36 %	6,84 %
April	2.712,00	3,35 %	3,35 %	10,19 %
Mai	2.769,64	2,13 %	2,13 %	12,32 %
Juni	2.602,59	-6,03 %	-6,03 %	6,29 %
Juli	2.768,15	6,36 %	4,00 %	10,29 %
August	2.721,37	-1,69 %	-1,69 %	8,60 %
September	2.893,15	6,31 %	4,00 %	12,60 %
<b>Jahresrendite</b>		<b>17,88 %</b>		<b>12,60 %</b>

**Bitte beachten Sie dazu folgendes:**

Die Jahresrendite für R+V-IndexInvest errechnet sich aus der Summe aller durch den Cap begrenzten monatlichen Wertentwicklungen des Euro Stoxx 50 innerhalb eines Versicherungsjahres.

- › Ergibt sich insgesamt für das Versicherungsjahr **eine POSITIVE Summe, wird diese Jahresrendite dem Policenwert gutgeschrieben.**
- › Ergibt sich insgesamt für das Versicherungsjahr **eine NEGATIVE Summe, verändert sich der Policenwert nicht.**

Die Jahresrendite des Euro Stoxx 50 ergibt sich aus dem Verhältnis der Kurse zu Beginn und zum Ende des Versicherungsjahres.

<sup>\*)</sup> Sämtliche Kurswerte sind zum letzten Börsentag (FFM) des Monats ermittelt.

# Indexstichtag Oktober (Altbestand)



Wertentwicklung des Euro Stoxx 50 für den Zeitraum **10.2011 bis 09.2012**

10.2011 – 09.2012

Versicherungsjahrestag = Oktober	Kurs Euro Stoxx 50 Monatsultimo <sup>*)</sup>	Euro Stoxx 50	R+V- IndexInvest Cap: 4,00 % p.M.	R+V- IndexInvest kumuliert
<i>Kurs zu Beginn</i>	<b>2.179,66</b>	-----	-----	
Oktober	2.385,22	9,43 %	<b>4,00 %</b>	4,00 %
November	2.330,43	-2,30 %	-2,30 %	1,70 %
Dezember	2.316,55	-0,60 %	-0,60 %	1,10 %
Januar	2.416,66	4,32 %	<b>4,00 %</b>	5,10 %
Februar	2.512,11	3,95 %	3,95 %	9,05 %
März	2.477,28	-1,39 %	-1,39 %	7,66 %
April	2.306,43	-6,90 %	-6,90 %	0,76 %
Mai	2.118,94	-8,13 %	-8,13 %	-7,37 %
Juni	2.264,72	6,88 %	<b>4,00 %</b>	-3,37 %
Juli	2.325,72	2,69 %	2,69 %	-0,68 %
August	2.440,71	4,94 %	<b>4,00 %</b>	3,32 %
September	2.454,26	0,56 %	0,56 %	3,88 %
<b>Jahresrendite</b>		<b>12,60 %</b>		<b>3,88 %</b>

**Bitte beachten Sie dazu folgendes:**

Die Jahresrendite für R+V-IndexInvest errechnet sich aus der Summe aller durch den Cap begrenzten monatlichen Wertentwicklungen des Euro Stoxx 50 innerhalb eines Versicherungsjahres.

- › Ergibt sich insgesamt für das Versicherungsjahr **eine POSITIVE Summe, wird diese Jahresrendite dem Policenwert gutgeschrieben.**
- › Ergibt sich insgesamt für das Versicherungsjahr **eine NEGATIVE Summe, verändert sich der Policenwert nicht.**

Die Jahresrendite des Euro Stoxx 50 ergibt sich aus dem Verhältnis der Kurse zu Beginn und zum Ende des Versicherungsjahres.

<sup>\*)</sup> Sämtliche Kurswerte sind zum letzten Börsentag (FFM) des Monats ermittelt.

# Indexstichtag November

## Verträge mit laufender Beitragszahlung



Wertentwicklung des Euro Stoxx 50 für den Zeitraum **11.2024 bis 10.2025**

11.2024 – 10.2025

Versicherungsjahrestag = November	Kurs Euro Stoxx 50 Monatsultimo <sup>*)</sup>	Euro Stoxx 50	R+V- IndexInvest Cap: 2,05 % p.M.	R+V- IndexInvest kumuliert
<i>Kurs zu Beginn</i>	<b>4.827,63</b>	-----	-----	
November	4.804,40	-0,48 %	-0,48 %	-0,48 %
Dezember	4.869,28	1,35 %	1,35 %	0,87 %
Januar	5.286,87	8,58 %	<b>2,05 %</b>	2,92 %
Februar	5.463,54	3,34 %	<b>2,05 %</b>	4,97 %
März	5.248,39	-3,94 %	-3,94 %	1,03 %
April	5.160,22	-1,68 %	-1,68 %	-0,65 %
Mai	5.366,59	4,00 %	<b>2,05 %</b>	1,40 %
Juni	5.303,24	-1,18 %	-1,18 %	0,22 %
Juli	5.319,92	0,31 %	0,31 %	0,53 %
August	5.351,73	0,60 %	0,60 %	1,13 %
September	5.529,96	3,33 %	<b>2,05 %</b>	3,18 %
Oktober	5.662,04	2,39 %	<b>2,05 %</b>	5,23 %
<b>Jahresrendite</b>		<b>17,28 %</b>		<b>5,23 %</b>

**Bitte beachten Sie dazu folgendes:**

Die Jahresrendite für R+V-IndexInvest errechnet sich aus der Summe aller durch den Cap begrenzten monatlichen Wertentwicklungen des Euro Stoxx 50 innerhalb eines Versicherungsjahres.

- › Ergibt sich insgesamt für das Versicherungsjahr **eine POSITIVE Summe, wird diese Jahresrendite dem Policenwert gutgeschrieben.**
- › Ergibt sich insgesamt für das Versicherungsjahr **eine NEGATIVE Summe, verändert sich der Policenwert nicht.**

Die Jahresrendite des Euro Stoxx 50 ergibt sich aus dem Verhältnis der Kurse zu Beginn und zum Ende des Versicherungsjahres.

<sup>\*)</sup> Sämtliche Kurswerte sind zum letzten Börsentag (FFM) des Monats ermittelt.

# Indexstichtag November

## Verträge gegen Einmalbeitrag und beitragsfrei gestellte Verträge



Wertentwicklung des Euro Stoxx 50 für den Zeitraum 11.2024 bis 10.2025

11.2024 – 10.2025

Versicherungsjahrestag = November	Kurs Euro Stoxx 50 Monatsultimo <sup>*)</sup>	Euro Stoxx 50	R+V- IndexInvest Cap: 1,90 % p.M.	R+V- IndexInvest kumuliert
<i>Kurs zu Beginn</i>	<b>4.827,63</b>	-----	-----	
November	4.804,40	-0,48 %	-0,48 %	-0,48 %
Dezember	4.869,28	1,35 %	1,35 %	0,87 %
Januar	5.286,87	8,58 %	1,90 %	2,77 %
Februar	5.463,54	3,34 %	1,90 %	4,67 %
März	5.248,39	-3,94 %	-3,94 %	0,73 %
April	5.160,22	-1,68 %	-1,68 %	-0,95 %
Mai	5.366,59	4,00 %	1,90 %	0,95 %
Juni	5.303,24	-1,18 %	-1,18 %	-0,23 %
Juli	5.319,92	0,31 %	0,31 %	0,08 %
August	5.351,73	0,60 %	0,60 %	0,68 %
September	5.529,96	3,33 %	1,90 %	2,58 %
Oktober	5.662,04	2,39 %	1,90 %	4,48 %
<b>Jahresrendite</b>		<b>17,28 %</b>		<b>4,48 %</b>

**Bitte beachten Sie dazu folgendes:**

Die Jahresrendite für R+V-IndexInvest errechnet sich aus der Summe aller durch den Cap begrenzten monatlichen Wertentwicklungen des Euro Stoxx 50 innerhalb eines Versicherungsjahres.

- › Ergibt sich insgesamt für das Versicherungsjahr **eine POSITIVE Summe, wird diese Jahresrendite dem Policenwert gutgeschrieben.**
- › Ergibt sich insgesamt für das Versicherungsjahr **eine NEGATIVE Summe, verändert sich der Policenwert nicht.**

Die Jahresrendite des Euro Stoxx 50 ergibt sich aus dem Verhältnis der Kurse zu Beginn und zum Ende des Versicherungsjahres.

<sup>\*)</sup> Sämtliche Kurswerte sind zum letzten Börsentag (FFM) des Monats ermittelt.

# Indexstichtag November

## Verträge mit laufender Beitragszahlung



Wertentwicklung des Euro Stoxx 50 für den Zeitraum 11.2023 bis 10.2024

11.2023 – 10.2024

Versicherungsjahrestag = November	Kurs Euro Stoxx 50 Monatsultimo <sup>*)</sup>	Euro Stoxx 50	R+V- IndexInvest Cap: 1,55 % p.M.	R+V- IndexInvest kumuliert
<i>Kurs zu Beginn</i>	4.061,12	-----	-----	
November	4.382,47	7,91 %	1,55 %	1,55 %
Dezember	4.521,65	3,18 %	1,55 %	3,10 %
Januar	4.648,40	2,80 %	1,55 %	4,65 %
Februar	4.877,77	4,93 %	1,55 %	6,20 %
März	5.083,42	4,22 %	1,55 %	7,75 %
April	4.921,22	-3,19 %	-3,19 %	4,56 %
Mai	4.983,67	1,27 %	1,27 %	5,83 %
Juni	4.894,02	-1,80 %	-1,80 %	4,03 %
Juli	4.872,94	-0,43 %	-0,43 %	3,60 %
August	4.957,98	1,75 %	1,55 %	5,15 %
September	5.000,45	0,86 %	0,86 %	6,01 %
Oktober	4.827,63	-3,46 %	-3,46 %	2,55 %
<b>Jahresrendite</b>		<b>18,87 %</b>		<b>2,55 %</b>

**Bitte beachten Sie dazu folgendes:**

Die Jahresrendite für R+V-IndexInvest errechnet sich aus der Summe aller durch den Cap begrenzten monatlichen Wertentwicklungen des Euro Stoxx 50 innerhalb eines Versicherungsjahres.

- › Ergibt sich insgesamt für das Versicherungsjahr **eine POSITIVE Summe, wird diese Jahresrendite dem Policenwert gutgeschrieben.**
- › Ergibt sich insgesamt für das Versicherungsjahr **eine NEGATIVE Summe, verändert sich der Policenwert nicht.**

Die Jahresrendite des Euro Stoxx 50 ergibt sich aus dem Verhältnis der Kurse zu Beginn und zum Ende des Versicherungsjahres.

<sup>\*)</sup> Sämtliche Kurswerte sind zum letzten Börsentag (FFM) des Monats ermittelt.

# Indexstichtag November

## Verträge gegen Einmalbeitrag und beitragsfrei gestellte Verträge



Wertentwicklung des Euro Stoxx 50 für den Zeitraum 11.2023 bis 10.2024

11.2023 – 10.2024

Versicherungsjahrestag = November	Kurs Euro Stoxx 50 Monatsultimo <sup>*)</sup>	Euro Stoxx 50	R+V- IndexInvest Cap: 1,40 % p.M.	R+V- IndexInvest kumuliert
<i>Kurs zu Beginn</i>	4.061,12	-----	-----	
November	4.382,47	7,91 %	1,40 %	1,40 %
Dezember	4.521,65	3,18 %	1,40 %	2,80 %
Januar	4.648,40	2,80 %	1,40 %	4,20 %
Februar	4.877,77	4,93 %	1,40 %	5,60 %
März	5.083,42	4,22 %	1,40 %	7,00 %
April	4.921,22	-3,19 %	-3,19 %	3,81 %
Mai	4.983,67	1,27 %	1,27 %	5,08 %
Juni	4.894,02	-1,80 %	-1,80 %	3,28 %
Juli	4.872,94	-0,43 %	-0,43 %	2,85 %
August	4.957,98	1,75 %	1,40 %	4,25 %
September	5.000,45	0,86 %	0,86 %	5,11 %
Oktober	4.827,63	-3,46 %	-3,46 %	1,65 %
<b>Jahresrendite</b>		<b>18,87 %</b>		<b>1,65 %</b>

**Bitte beachten Sie dazu folgendes:**

Die Jahresrendite für R+V-IndexInvest errechnet sich aus der Summe aller durch den Cap begrenzten monatlichen Wertentwicklungen des Euro Stoxx 50 innerhalb eines Versicherungsjahres.

- › Ergibt sich insgesamt für das Versicherungsjahr **eine POSITIVE Summe, wird diese Jahresrendite dem Policenwert gutgeschrieben.**
- › Ergibt sich insgesamt für das Versicherungsjahr **eine NEGATIVE Summe, verändert sich der Policenwert nicht.**

Die Jahresrendite des Euro Stoxx 50 ergibt sich aus dem Verhältnis der Kurse zu Beginn und zum Ende des Versicherungsjahres.

<sup>\*)</sup> Sämtliche Kurswerte sind zum letzten Börsentag (FFM) des Monats ermittelt.

# Indexstichtag November

## Verträge mit laufender Beitragszahlung



Wertentwicklung des Euro Stoxx 50 für den Zeitraum **11.2022 bis 10.2023**

11.2022 – 10.2023

Versicherungsjahrestag = November	Kurs Euro Stoxx 50 Monatsultimo <sup>*)</sup>	Euro Stoxx 50	R+V- IndexInvest Cap: 1,25 % p.M.	R+V- IndexInvest kumuliert
<i>Kurs zu Beginn</i>	<b>3.617,54</b>	-----	-----	
November	3.964,72	9,60 %	1,25 %	1,25 %
Dezember	3.793,62	-4,32 %	-4,32 %	-3,07 %
Januar	4.163,45	9,75 %	1,25 %	-1,82 %
Februar	4.238,38	1,80 %	1,25 %	-0,57 %
März	4.315,05	1,81 %	1,25 %	0,68 %
April	4.359,31	1,03 %	1,03 %	1,71 %
Mai	4.218,04	-3,24 %	-3,24 %	-1,53 %
Juni	4.399,09	4,29 %	1,25 %	-0,28 %
Juli	4.471,31	1,64 %	1,25 %	0,97 %
August	4.297,11	-3,90 %	-3,90 %	-2,93 %
September	4.174,66	-2,85 %	-2,85 %	-5,78 %
Oktober	4.061,12	-2,72 %	-2,72 %	-8,50 %
<b>Jahresrendite</b>		<b>12,26 %</b>		<b>0 % (kein Verlust)</b>

**Bitte beachten Sie dazu folgendes:**

Die Jahresrendite für R+V-IndexInvest errechnet sich aus der Summe aller durch den Cap begrenzten monatlichen Wertentwicklungen des Euro Stoxx 50 innerhalb eines Versicherungsjahres.

- › Ergibt sich insgesamt für das Versicherungsjahr **eine POSITIVE Summe, wird diese Jahresrendite dem Policenwert gutgeschrieben.**
- › Ergibt sich insgesamt für das Versicherungsjahr **eine NEGATIVE Summe, verändert sich der Policenwert nicht.**

Die Jahresrendite des Euro Stoxx 50 ergibt sich aus dem Verhältnis der Kurse zu Beginn und zum Ende des Versicherungsjahres.

<sup>\*)</sup> Sämtliche Kurswerte sind zum letzten Börsentag (FFM) des Monats ermittelt.

# Indexstichtag November

## Verträge gegen Einmalbeitrag und beitragsfrei gestellte Verträge



Wertentwicklung des Euro Stoxx 50 für den Zeitraum 11.2022 bis 10.2023

11.2022 – 10.2023

Versicherungsjahrestag = November	Kurs Euro Stoxx 50 Monatsultimo <sup>*)</sup>	Euro Stoxx 50	R+V- IndexInvest Cap: 1,15 % p.M.	R+V- IndexInvest kumuliert
<i>Kurs zu Beginn</i>	<b>3.617,54</b>	-----	-----	
November	3.964,72	9,60 %	<b>1,15 %</b>	1,15 %
Dezember	3.793,62	-4,32 %	-4,32 %	-3,17 %
Januar	4.163,45	9,75 %	<b>1,15 %</b>	-2,02 %
Februar	4.238,38	1,80 %	<b>1,15 %</b>	-0,87 %
März	4.315,05	1,81 %	<b>1,15 %</b>	0,28 %
April	4.359,31	1,03 %	1,03 %	1,31 %
Mai	4.218,04	-3,24 %	-3,24 %	-1,93 %
Juni	4.399,09	4,29 %	<b>1,15 %</b>	-0,78 %
Juli	4.471,31	1,64 %	<b>1,15 %</b>	0,37 %
August	4.297,11	-3,90 %	-3,90 %	-3,53 %
September	4.174,66	-2,85 %	-2,85 %	-6,38 %
Oktober	4.061,12	-2,72 %	-2,72 %	-9,10 %
<b>Jahresrendite</b>		<b>12,26 %</b>		<b>0 % (kein Verlust)</b>

**Bitte beachten Sie dazu folgendes:**

Die Jahresrendite für R+V-IndexInvest errechnet sich aus der Summe aller durch den Cap begrenzten monatlichen Wertentwicklungen des Euro Stoxx 50 innerhalb eines Versicherungsjahres.

- › Ergibt sich insgesamt für das Versicherungsjahr **eine POSITIVE Summe, wird diese Jahresrendite dem Policenwert gutgeschrieben.**
- › Ergibt sich insgesamt für das Versicherungsjahr **eine NEGATIVE Summe, verändert sich der Policenwert nicht.**

Die Jahresrendite des Euro Stoxx 50 ergibt sich aus dem Verhältnis der Kurse zu Beginn und zum Ende des Versicherungsjahres.

<sup>\*)</sup> Sämtliche Kurswerte sind zum letzten Börsentag (FFM) des Monats ermittelt.

# Indexstichtag November

## Verträge mit laufender Beitragszahlung



Wertentwicklung des Euro Stoxx 50 für den Zeitraum 11.2021 bis 10.2022

11.2021 – 10.2022

Versicherungsjahrestag = November	Kurs Euro Stoxx 50 Monatsultimo <sup>*)</sup>	Euro Stoxx 50	R+V- IndexInvest Cap: 1,55 % p.M.	R+V- IndexInvest kumuliert
<i>Kurs zu Beginn</i>	4.250,56	-----	-----	
November	4.063,06	-4,41 %	-4,41 %	-4,41 %
Dezember	4.306,07	5,98 %	1,55 %	-2,86 %
Januar	4.174,60	-3,05 %	-3,05 %	-5,91 %
Februar	3.924,23	-6,00 %	-6,00 %	-11,91 %
März	3.902,52	-0,55 %	-0,55 %	-12,46 %
April	3.802,86	-2,55 %	-2,55 %	-15,01 %
Mai	3.789,21	-0,36 %	-0,36 %	-15,37 %
Juni	3.454,86	-8,82 %	-8,82 %	-24,19 %
Juli	3.708,10	7,33 %	1,55 %	-22,64 %
August	3.517,25	-5,15 %	-5,15 %	-27,79 %
September	3.318,20	-5,66 %	-5,66 %	-33,45 %
Oktober	3.617,54	9,02 %	1,55 %	-31,90 %
<b>Jahresrendite</b>		<b>-14,89 %</b>		<b>0 % (kein Verlust)</b>

**Bitte beachten Sie dazu folgendes:**

Die Jahresrendite für R+V-IndexInvest errechnet sich aus der Summe aller durch den Cap begrenzten monatlichen Wertentwicklungen des Euro Stoxx 50 innerhalb eines Versicherungsjahres.

- › Ergibt sich insgesamt für das Versicherungsjahr **eine POSITIVE Summe, wird diese Jahresrendite dem Policenwert gutgeschrieben.**
- › Ergibt sich insgesamt für das Versicherungsjahr **eine NEGATIVE Summe, verändert sich der Policenwert nicht.**

Die Jahresrendite des Euro Stoxx 50 ergibt sich aus dem Verhältnis der Kurse zu Beginn und zum Ende des Versicherungsjahres.

<sup>\*)</sup> Sämtliche Kurswerte sind zum letzten Börsentag (FFM) des Monats ermittelt.

# Indexstichtag November

## Verträge gegen Einmalbeitrag und beitragsfrei gestellte Verträge



Wertentwicklung des Euro Stoxx 50 für den Zeitraum 11.2021 bis 10.2022

11.2021 – 10.2022

Versicherungsjahrestag = November	Kurs Euro Stoxx 50 Monatsultimo <sup>*)</sup>	Euro Stoxx 50	R+V- IndexInvest Cap: 1,30 % p.M.	R+V- IndexInvest kumuliert
<i>Kurs zu Beginn</i>	4.250,56	-----	-----	
November	4.063,06	-4,41 %	-4,41 %	-4,41 %
Dezember	4.306,07	5,98 %	1,30 %	-3,11 %
Januar	4.174,60	-3,05 %	-3,05 %	-6,16 %
Februar	3.924,23	-6,00 %	-6,00 %	-12,16 %
März	3.902,52	-0,55 %	-0,55 %	-12,71 %
April	3.802,86	-2,55 %	-2,55 %	-15,26 %
Mai	3.789,21	-0,36 %	-0,36 %	-15,62 %
Juni	3.454,86	-8,82 %	-8,82 %	-24,44 %
Juli	3.708,10	7,33 %	1,30 %	-23,14 %
August	3.517,25	-5,15 %	-5,15 %	-28,29 %
September	3.318,20	-5,66 %	-5,66 %	-33,95 %
Oktober	3.617,54	9,02 %	1,30 %	-32,65 %
<b>Jahresrendite</b>		<b>-14,89 %</b>		<b>0 % (kein Verlust)</b>

**Bitte beachten Sie dazu folgendes:**

Die Jahresrendite für R+V-IndexInvest errechnet sich aus der Summe aller durch den Cap begrenzten monatlichen Wertentwicklungen des Euro Stoxx 50 innerhalb eines Versicherungsjahres.

- › Ergibt sich insgesamt für das Versicherungsjahr **eine POSITIVE Summe, wird diese Jahresrendite dem Policenwert gutgeschrieben.**
- › Ergibt sich insgesamt für das Versicherungsjahr **eine NEGATIVE Summe, verändert sich der Policenwert nicht.**

Die Jahresrendite des Euro Stoxx 50 ergibt sich aus dem Verhältnis der Kurse zu Beginn und zum Ende des Versicherungsjahres.

<sup>\*)</sup> Sämtliche Kurswerte sind zum letzten Börsentag (FFM) des Monats ermittelt.

# Indexstichtag November

## Verträge mit laufender Beitragszahlung



Wertentwicklung des Euro Stoxx 50 für den Zeitraum 11.2020 bis 10.2021

11.2020 – 10.2021

Versicherungsjahrestag = November	Kurs Euro Stoxx 50 Monatsultimo <sup>*)</sup>	Euro Stoxx 50	R+V- IndexInvest Cap: 2,20 % p.M.	R+V- IndexInvest kumuliert
<i>Kurs zu Beginn</i>	2.958,21	-----	-----	
November	3.492,54	18,06 %	2,20 %	2,20 %
Dezember	3.571,59	2,26 %	2,20 %	4,40 %
Januar	3.481,44	-2,52 %	-2,52 %	1,88 %
Februar	3.636,44	4,45 %	2,20 %	4,08 %
März	3.919,21	7,78 %	2,20 %	6,28 %
April	3.974,74	1,42 %	1,42 %	7,70 %
Mai	4.039,46	1,63 %	1,63 %	9,33 %
Juni	4.064,30	0,61 %	0,61 %	9,94 %
Juli	4.089,30	0,62 %	0,62 %	10,56 %
August	4.196,41	2,62 %	2,20 %	12,76 %
September	4.048,08	-3,53 %	-3,53 %	9,23 %
Oktober	4.250,56	5,00 %	2,20 %	11,43 %
<b>Jahresrendite</b>		<b>43,69 %</b>		<b>11,43 %</b>

**Bitte beachten Sie dazu folgendes:**

Die Jahresrendite für R+V-IndexInvest errechnet sich aus der Summe aller durch den Cap begrenzten monatlichen Wertentwicklungen des Euro Stoxx 50 innerhalb eines Versicherungsjahres.

- › Ergibt sich insgesamt für das Versicherungsjahr **eine POSITIVE Summe, wird diese Jahresrendite dem Policenwert gutgeschrieben.**
- › Ergibt sich insgesamt für das Versicherungsjahr **eine NEGATIVE Summe, verändert sich der Policenwert nicht.**

Die Jahresrendite des Euro Stoxx 50 ergibt sich aus dem Verhältnis der Kurse zu Beginn und zum Ende des Versicherungsjahres.

<sup>\*)</sup> Sämtliche Kurswerte sind zum letzten Börsentag (FFM) des Monats ermittelt.

# Indexstichtag November

## Verträge gegen Einmalbeitrag und beitragsfrei gestellte Verträge



Wertentwicklung des Euro Stoxx 50 für den Zeitraum 11.2020 bis 10.2021

11.2020 – 10.2021

Versicherungsjahrestag = November	Kurs Euro Stoxx 50 Monatsultimo <sup>*)</sup>	Euro Stoxx 50	R+V- IndexInvest Cap: 1,70 % p.M.	R+V- IndexInvest kumuliert
<i>Kurs zu Beginn</i>	2.958,21	-----	-----	
November	3.492,54	18,06 %	1,70 %	1,70 %
Dezember	3.571,59	2,26 %	1,70 %	3,40 %
Januar	3.481,44	-2,52 %	-2,52 %	0,88 %
Februar	3.636,44	4,45 %	1,70 %	2,58 %
März	3.919,21	7,78 %	1,70 %	4,28 %
April	3.974,74	1,42 %	1,42 %	5,70 %
Mai	4.039,46	1,63 %	1,63 %	7,33 %
Juni	4.064,30	0,61 %	0,61 %	7,94 %
Juli	4.089,30	0,62 %	0,62 %	8,56 %
August	4.196,41	2,62 %	1,70 %	10,26 %
September	4.048,08	-3,53 %	-3,53 %	6,73 %
Oktober	4.250,56	5,00 %	1,70 %	8,43 %
<b>Jahresrendite</b>		<b>43,69 %</b>		<b>8,43 %</b>

**Bitte beachten Sie dazu folgendes:**

Die Jahresrendite für R+V-IndexInvest errechnet sich aus der Summe aller durch den Cap begrenzten monatlichen Wertentwicklungen des Euro Stoxx 50 innerhalb eines Versicherungsjahres.

- › Ergibt sich insgesamt für das Versicherungsjahr **eine POSITIVE Summe, wird diese Jahresrendite dem Policenwert gutgeschrieben.**
- › Ergibt sich insgesamt für das Versicherungsjahr **eine NEGATIVE Summe, verändert sich der Policenwert nicht.**

Die Jahresrendite des Euro Stoxx 50 ergibt sich aus dem Verhältnis der Kurse zu Beginn und zum Ende des Versicherungsjahres.

<sup>\*)</sup> Sämtliche Kurswerte sind zum letzten Börsentag (FFM) des Monats ermittelt.

# Indexstichtag November

## Verträge mit laufender Beitragszahlung



Wertentwicklung des Euro Stoxx 50 für den Zeitraum 11.2019 bis 10.2020

11.2019 – 10.2020

Versicherungsjahrestag = Oktober	Kurs Euro Stoxx 50 Monatsultimo <sup>*)</sup>	Euro Stoxx 50	R+V- IndexInvest Cap: 2,80 % p.M.	R+V- IndexInvest kumuliert
<i>Kurs zu Beginn</i>	<b>3.604,41</b>	-----	-----	
November	3.703,58	2,75 %	2,75 %	2,75 %
Dezember	3.748,47	1,21 %	1,21 %	3,96 %
Januar	3.640,91	-2,87 %	-2,87 %	1,09 %
Februar	3.329,49	-8,55 %	-8,55 %	-7,46 %
März	2.786,90	-16,30 %	-16,30 %	-23,76 %
April	2.927,93	5,06 %	<b>2,80 %</b>	-20,96 %
Mai	3.050,20	4,18 %	<b>2,80 %</b>	-18,16 %
Juni	3.234,07	6,03 %	<b>2,80 %</b>	-15,36 %
Juli	3.174,32	-1,85 %	-1,85 %	-17,21 %
August	3.272,51	3,09 %	<b>2,80 %</b>	-14,41 %
September	3.193,61	-2,41 %	-2,41 %	-16,82 %
Oktober	2.958,21	-7,37 %	-7,37 %	-24,19 %
<b>Jahresrendite</b>		<b>-17,93 %</b>		<b>0 % (kein Verlust)</b>

**Bitte beachten Sie dazu folgendes:**

Die Jahresrendite für R+V-IndexInvest errechnet sich aus der Summe aller durch den Cap begrenzten monatlichen Wertentwicklungen des Euro Stoxx 50 innerhalb eines Versicherungsjahres.

- › Ergibt sich insgesamt für das Versicherungsjahr **eine POSITIVE Summe, wird diese Jahresrendite dem Policenwert gutgeschrieben.**
- › Ergibt sich insgesamt für das Versicherungsjahr **eine NEGATIVE Summe, verändert sich der Policenwert nicht.**

Die Jahresrendite des Euro Stoxx 50 ergibt sich aus dem Verhältnis der Kurse zu Beginn und zum Ende des Versicherungsjahres.

<sup>\*)</sup> Sämtliche Kurswerte sind zum letzten Börsentag (FFM) des Monats ermittelt.

# Indexstichtag November

## Verträge gegen Einmalbeitrag und beitragsfrei gestellte Verträge



Wertentwicklung des Euro Stoxx 50 für den Zeitraum 11.2019 bis 10.2020

11.2019 – 10.2020

Versicherungsjahrestag = Oktober	Kurs Euro Stoxx 50 Monatsultimo <sup>*)</sup>	Euro Stoxx 50	R+V- IndexInvest Cap: 2,20 % p.M.	R+V- IndexInvest kumuliert
<i>Kurs zu Beginn</i>	<i>3.604,41</i>	-----	-----	
November	3.703,58	2,75 %	2,20 %	2,20 %
Dezember	3.748,47	1,21 %	1,21 %	3,41 %
Januar	3.640,91	-2,87 %	-2,87 %	0,54 %
Februar	3.329,49	-8,55 %	-8,55 %	-8,01 %
März	2.786,90	-16,30 %	-16,30 %	-24,31 %
April	2.927,93	5,06 %	2,20 %	-22,11 %
Mai	3.050,20	4,18 %	2,20 %	-19,91 %
Juni	3.234,07	6,03 %	2,20 %	-17,71 %
Juli	3.174,32	-1,85 %	-1,85 %	-19,56 %
August	3.272,51	3,09 %	2,20 %	-17,36 %
September	3.193,61	-2,41 %	-2,41 %	-19,77 %
Oktober	2.958,21	-7,37 %	-7,37 %	-27,14 %
<b>Jahresrendite</b>		<b>-17,93 %</b>		<b>0 % (kein Verlust)</b>

**Bitte beachten Sie dazu folgendes:**

Die Jahresrendite für R+V-IndexInvest errechnet sich aus der Summe aller durch den Cap begrenzten monatlichen Wertentwicklungen des Euro Stoxx 50 innerhalb eines Versicherungsjahres.

- › Ergibt sich insgesamt für das Versicherungsjahr **eine POSITIVE Summe, wird diese Jahresrendite dem Policenwert gutgeschrieben.**
- › Ergibt sich insgesamt für das Versicherungsjahr **eine NEGATIVE Summe, verändert sich der Policenwert nicht.**

Die Jahresrendite des Euro Stoxx 50 ergibt sich aus dem Verhältnis der Kurse zu Beginn und zum Ende des Versicherungsjahres.

<sup>\*)</sup> Sämtliche Kurswerte sind zum letzten Börsentag (FFM) des Monats ermittelt.

# Indexstichtag November

## Verträge mit laufender Beitragszahlung



Wertentwicklung des Euro Stoxx 50 für den Zeitraum 11.2018 bis 10.2019

11.2018 – 10.2019

Versicherungsjahrestag = November	Kurs Euro Stoxx 50 Monatsultimo <sup>*)</sup>	Euro Stoxx 50	R+V- IndexInvest Cap: 2,60 % p.M.	R+V- IndexInvest kumuliert
<i>Kurs zu Beginn</i>	<b>3.197,51</b>	-----	-----	
November	3.173,13	-0,76 %	-0,76 %	-0,76 %
Dezember	2.986,53	-5,88 %	-5,88 %	-6,64 %
Januar	3.159,43	5,79 %	<b>2,60 %</b>	-4,04 %
Februar	3.298,26	4,39 %	<b>2,60 %</b>	-1,44 %
März	3.351,71	1,62 %	1,62 %	0,18 %
April	3.514,62	4,86 %	<b>2,60 %</b>	2,78 %
Mai	3.280,43	-6,66 %	-6,66 %	-3,88 %
Juni	3.473,69	5,89 %	<b>2,60 %</b>	-1,28 %
Juli	3.466,85	-0,20 %	-0,20 %	-1,48 %
August	3.426,76	-1,16 %	-1,16 %	-2,64 %
September	3.569,45	4,16 %	<b>2,60 %</b>	-0,04 %
Oktober	3.604,41	0,98 %	0,98 %	0,94 %
<b>Jahresrendite</b>		<b>12,73 %</b>		<b>0,94 %</b>

**Bitte beachten Sie dazu folgendes:**

Die Jahresrendite für R+V-IndexInvest errechnet sich aus der Summe aller durch den Cap begrenzten monatlichen Wertentwicklungen des Euro Stoxx 50 innerhalb eines Versicherungsjahres.

- › Ergibt sich insgesamt für das Versicherungsjahr **eine POSITIVE Summe, wird diese Jahresrendite dem Policenwert gutgeschrieben.**
- › Ergibt sich insgesamt für das Versicherungsjahr **eine NEGATIVE Summe, verändert sich der Policenwert nicht.**

Die Jahresrendite des Euro Stoxx 50 ergibt sich aus dem Verhältnis der Kurse zu Beginn und zum Ende des Versicherungsjahres.

<sup>\*)</sup> Sämtliche Kurswerte sind zum letzten Börsentag (FFM) des Monats ermittelt.

# Indexstichtag November

## Verträge gegen Einmalbeitrag und beitragsfrei gestellte Verträge



Wertentwicklung des Euro Stoxx 50 für den Zeitraum 11.2018 bis 10.2019

11.2018 – 10.2019

Versicherungsjahrestag = November	Kurs Euro Stoxx 50 Monatsultimo <sup>*)</sup>	Euro Stoxx 50	R+V- IndexInvest Cap: 2,00 % p.M.	R+V- IndexInvest kumuliert
<i>Kurs zu Beginn</i>	<b>3.197,51</b>	-----	-----	
November	3.173,13	-0,76 %	-0,76 %	-0,76 %
Dezember	2.986,53	-5,88 %	-5,88 %	-6,64 %
Januar	3.159,43	5,79 %	<b>2,00 %</b>	-4,64 %
Februar	3.298,26	4,39 %	<b>2,00 %</b>	-2,64 %
März	3.351,71	1,62 %	1,62 %	-1,02 %
April	3.514,62	4,86 %	<b>2,00 %</b>	0,98 %
Mai	3.280,43	-6,66 %	-6,66 %	-5,68 %
Juni	3.473,69	5,89 %	<b>2,00 %</b>	-3,68 %
Juli	3.466,85	-0,20 %	-0,20 %	-3,88 %
August	3.426,76	-1,16 %	-1,16 %	-5,04 %
September	3.569,45	4,16 %	<b>2,00 %</b>	-3,04 %
Oktober	3.604,41	0,98 %	0,98 %	-2,06 %
<b>Jahresrendite</b>		<b>12,73 %</b>		<b>0 % (kein Verlust)</b>

**Bitte beachten Sie dazu folgendes:**

Die Jahresrendite für R+V-IndexInvest errechnet sich aus der Summe aller durch den Cap begrenzten monatlichen Wertentwicklungen des Euro Stoxx 50 innerhalb eines Versicherungsjahres.

- › Ergibt sich insgesamt für das Versicherungsjahr **eine POSITIVE Summe, wird diese Jahresrendite dem Policenwert gutgeschrieben.**
- › Ergibt sich insgesamt für das Versicherungsjahr **eine NEGATIVE Summe, verändert sich der Policenwert nicht.**

Die Jahresrendite des Euro Stoxx 50 ergibt sich aus dem Verhältnis der Kurse zu Beginn und zum Ende des Versicherungsjahres.

<sup>\*)</sup> Sämtliche Kurswerte sind zum letzten Börsentag (FFM) des Monats ermittelt.

# Indexstichtag November

## Verträge mit laufender Beitragszahlung



Wertentwicklung des Euro Stoxx 50 für den Zeitraum 11.2017 bis 10.2018

11.2017 – 10.2018

Versicherungsjahrestag = November	Kurs Euro Stoxx 50 Monatsultimo <sup>*)</sup>	Euro Stoxx 50	R+V- IndexInvest Cap: 2,70 % p.M.	R+V- IndexInvest kumuliert
<i>Kurs zu Beginn</i>	<b>3.662,18</b>	-----	-----	
November	3.569,93	-2,52 %	-2,52 %	-2,52 %
Dezember	3.503,96	-1,85 %	-1,85 %	-4,37 %
Januar	3.609,29	3,01 %	<b>2,70 %</b>	-1,67 %
Februar	3.438,96	-4,72 %	-4,72 %	-6,39 %
März	3.361,50	-2,25 %	-2,25 %	-8,64 %
April	3.536,52	5,21 %	<b>2,70 %</b>	-5,94 %
Mai	3.406,65	-3,67 %	-3,67 %	-9,61 %
Juni	3.395,60	-0,32 %	-0,32 %	-9,93 %
Juli	3.525,49	3,83 %	<b>2,70 %</b>	-7,23 %
August	3.392,90	-3,76 %	-3,76 %	-10,99 %
September	3.399,20	0,19 %	0,19 %	-10,80 %
Oktober	3.197,51	-5,93 %	-5,93 %	-16,73 %
<b>Jahresrendite</b>		<b>-12,69 %</b>		<b>0 % (kein Verlust)</b>

**Bitte beachten Sie dazu folgendes:**

Die Jahresrendite für R+V-IndexInvest errechnet sich aus der Summe aller durch den Cap begrenzten monatlichen Wertentwicklungen des Euro Stoxx 50 innerhalb eines Versicherungsjahres.

- › Ergibt sich insgesamt für das Versicherungsjahr **eine POSITIVE Summe, wird diese Jahresrendite dem Policenwert gutgeschrieben.**
- › Ergibt sich insgesamt für das Versicherungsjahr **eine NEGATIVE Summe, verändert sich der Policenwert nicht.**

Die Jahresrendite des Euro Stoxx 50 ergibt sich aus dem Verhältnis der Kurse zu Beginn und zum Ende des Versicherungsjahres.

<sup>\*)</sup> Sämtliche Kurswerte sind zum letzten Börsentag (FFM) des Monats ermittelt.

# Indexstichtag November

## Verträge gegen Einmalbeitrag und beitragsfrei gestellte Verträge



Wertentwicklung des Euro Stoxx 50 für den Zeitraum 11.2017 bis 10.2018

11.2017 – 10.2018

Versicherungsjahrestag = November	Kurs Euro Stoxx 50 Monatsultimo <sup>*)</sup>	Euro Stoxx 50	R+V- IndexInvest Cap: 2,00 % p.M.	R+V- IndexInvest kumuliert
<i>Kurs zu Beginn</i>	<b>3.662,18</b>	-----	-----	
November	3.569,93	-2,52 %	-2,52 %	-2,52 %
Dezember	3.503,96	-1,85 %	-1,85 %	-4,37 %
Januar	3.609,29	3,01 %	<b>2,00 %</b>	-2,37 %
Februar	3.438,96	-4,72 %	-4,72 %	-7,09 %
März	3.361,50	-2,25 %	-2,25 %	-9,34 %
April	3.536,52	5,21 %	<b>2,00 %</b>	-7,34 %
Mai	3.406,65	-3,67 %	-3,67 %	-11,01 %
Juni	3.395,60	-0,32 %	-0,32 %	-11,33 %
Juli	3.525,49	3,83 %	<b>2,00 %</b>	-9,33 %
August	3.392,90	-3,76 %	-3,76 %	-13,09 %
September	3.399,20	0,19 %	0,19 %	-12,90 %
Oktober	3.197,51	-5,93 %	-5,93 %	-18,83 %
<b>Jahresrendite</b>		<b>-12,69 %</b>		<b>0 % (kein Verlust)</b>

**Bitte beachten Sie dazu folgendes:**

Die Jahresrendite für R+V-IndexInvest errechnet sich aus der Summe aller durch den Cap begrenzten monatlichen Wertentwicklungen des Euro Stoxx 50 innerhalb eines Versicherungsjahres.

- › Ergibt sich insgesamt für das Versicherungsjahr **eine POSITIVE Summe, wird diese Jahresrendite dem Policenwert gutgeschrieben.**
- › Ergibt sich insgesamt für das Versicherungsjahr **eine NEGATIVE Summe, verändert sich der Policenwert nicht.**

Die Jahresrendite des Euro Stoxx 50 ergibt sich aus dem Verhältnis der Kurse zu Beginn und zum Ende des Versicherungsjahres.

<sup>\*)</sup> Sämtliche Kurswerte sind zum letzten Börsentag (FFM) des Monats ermittelt.

# Indexstichtag November

## Verträge mit laufender Beitragszahlung



Wertentwicklung des Euro Stoxx 50 für den Zeitraum 11.2016 bis 10.2017

11.2016 – 10.2017

Versicherungsjahrestag = November	Kurs Euro Stoxx 50 Monatsultimo <sup>*)</sup>	Euro Stoxx 50	R+V- IndexInvest Cap: 3,00 % p.M.	R+V- IndexInvest kumuliert
<i>Kurs zu Beginn</i>	<i>3.055,25</i>	-----	-----	
November	3.051,61	-0,12 %	-0,12 %	-0,12 %
Dezember	3.290,52	7,83 %	3,00 %	2,88 %
Januar	3.230,68	-1,82 %	-1,82 %	1,06 %
Februar	3.319,61	2,75 %	2,75 %	3,81 %
März	3.500,93	5,46 %	3,00 %	6,81 %
April	3.559,59	1,68 %	1,68 %	8,49 %
Mai	3.554,59	-0,14 %	-0,14 %	8,35 %
Juni	3.441,88	-3,17 %	-3,17 %	5,18 %
Juli	3.449,36	0,22 %	0,22 %	5,40 %
August	3.421,47	-0,81 %	-0,81 %	4,59 %
September	3.594,85	5,07 %	3,00 %	7,59 %
Oktober	3.662,18	1,87 %	1,87 %	9,46 %
<b>Jahresrendite</b>		<b>19,87 %</b>		<b>9,46 %</b>

**Bitte beachten Sie dazu folgendes:**

Die Jahresrendite für R+V-IndexInvest errechnet sich aus der Summe aller durch den Cap begrenzten monatlichen Wertentwicklungen des Euro Stoxx 50 innerhalb eines Versicherungsjahres.

- › Ergibt sich insgesamt für das Versicherungsjahr **eine POSITIVE Summe, wird diese Jahresrendite dem Policenwert gutgeschrieben.**
- › Ergibt sich insgesamt für das Versicherungsjahr **eine NEGATIVE Summe, verändert sich der Policenwert nicht.**

Die Jahresrendite des Euro Stoxx 50 ergibt sich aus dem Verhältnis der Kurse zu Beginn und zum Ende des Versicherungsjahres.

<sup>\*)</sup> Sämtliche Kurswerte sind zum letzten Börsentag (FFM) des Monats ermittelt.

# Indexstichtag November

## Verträge gegen Einmalbeitrag und beitragsfrei gestellte Verträge



Wertentwicklung des Euro Stoxx 50 für den Zeitraum 11.2016 bis 10.2017

11.2016 – 10.2017

Versicherungsjahrestag = November	Kurs Euro Stoxx 50 Monatsultimo <sup>*)</sup>	Euro Stoxx 50	R+V- IndexInvest Cap: 2,25 % p.M.	R+V- IndexInvest kumuliert
<i>Kurs zu Beginn</i>	<i>3.055,25</i>	-----	-----	
November	3.051,61	-0,12 %	-0,12 %	-0,12 %
Dezember	3.290,52	7,83 %	2,25 %	2,13 %
Januar	3.230,68	-1,82 %	-1,82 %	0,31 %
Februar	3.319,61	2,75 %	2,25 %	2,56 %
März	3.500,93	5,46 %	2,25 %	4,81 %
April	3.559,59	1,68 %	1,68 %	6,49 %
Mai	3.554,59	-0,14 %	-0,14 %	6,35 %
Juni	3.441,88	-3,17 %	-3,17 %	3,18 %
Juli	3.449,36	0,22 %	0,22 %	3,40 %
August	3.421,47	-0,81 %	-0,81 %	2,59 %
September	3.594,85	5,07 %	2,25 %	4,84 %
Oktober	3.662,18	1,87 %	1,87 %	6,71 %
<b>Jahresrendite</b>		<b>19,87 %</b>		<b>6,71 %</b>

**Bitte beachten Sie dazu folgendes:**

Die Jahresrendite für R+V-IndexInvest errechnet sich aus der Summe aller durch den Cap begrenzten monatlichen Wertentwicklungen des Euro Stoxx 50 innerhalb eines Versicherungsjahres.

- › Ergibt sich insgesamt für das Versicherungsjahr **eine POSITIVE Summe, wird diese Jahresrendite dem Policenwert gutgeschrieben.**
- › Ergibt sich insgesamt für das Versicherungsjahr **eine NEGATIVE Summe, verändert sich der Policenwert nicht.**

Die Jahresrendite des Euro Stoxx 50 ergibt sich aus dem Verhältnis der Kurse zu Beginn und zum Ende des Versicherungsjahres.

<sup>\*)</sup> Sämtliche Kurswerte sind zum letzten Börsentag (FFM) des Monats ermittelt.

# Indexstichtag November



Wertentwicklung des Euro Stoxx 50 für den Zeitraum **11.2015 bis 10.2016**

11.2015 – 10.2016

Versicherungsjahrestag = November	Kurs Euro Stoxx 50 Monatsultimo <sup>*)</sup>	Euro Stoxx 50	R+V- IndexInvest Cap: 2,25 % p.M.	R+V- IndexInvest kumuliert
<i>Kurs zu Beginn</i>	<b>3.418,23</b>	-----	-----	
November	3.506,45	2,58 %	<b>2,25 %</b>	2,25 %
Dezember	3.287,98	-6,23 %	-6,23 %	-3,98 %
Januar	3.045,09	-7,39 %	-7,39 %	-11,37 %
Februar	2.945,75	-3,26 %	-3,26 %	-14,63 %
März	3.004,93	2,01 %	2,01 %	-12,62 %
April	3.028,21	0,77 %	0,77 %	-11,85 %
Mai	3.063,48	1,16 %	1,16 %	-10,69 %
Juni	2.864,74	-6,49 %	-6,49 %	-17,18 %
Juli	2.990,76	4,40 %	<b>2,25 %</b>	-14,93 %
August	3.023,13	1,08 %	1,08 %	-13,85 %
September	3.002,24	-0,69 %	-0,69 %	-14,54 %
Oktober	3.055,25	1,77 %	1,77 %	-12,77 %
<b>Jahresrendite</b>		<b>-10,62 %</b>		<b>0 % (kein Verlust)</b>

**Bitte beachten Sie dazu folgendes:**

Die Jahresrendite für R+V-IndexInvest errechnet sich aus der Summe aller durch den Cap begrenzten monatlichen Wertentwicklungen des Euro Stoxx 50 innerhalb eines Versicherungsjahres.

- › Ergibt sich insgesamt für das Versicherungsjahr **eine POSITIVE Summe, wird diese Jahresrendite dem Policenwert gutgeschrieben.**
- › Ergibt sich insgesamt für das Versicherungsjahr **eine NEGATIVE Summe, verändert sich der Policenwert nicht.**

Die Jahresrendite des Euro Stoxx 50 ergibt sich aus dem Verhältnis der Kurse zu Beginn und zum Ende des Versicherungsjahres.

<sup>\*)</sup> Sämtliche Kurswerte sind zum letzten Börsentag (FFM) des Monats ermittelt.

# Indexstichtag November



## Wertentwicklung des Euro Stoxx 50 für den Zeitraum 11.2014 bis 10.2015

11.2014 – 10.2015

Versicherungsjahrestag = November	Kurs Euro Stoxx 50 Monatsultimo <sup>*)</sup>	Euro Stoxx 50	R+V- IndexInvest Cap: 2,50 % p.M.	R+V- IndexInvest kumuliert
<i>Kurs zu Beginn</i>	<b>3.113,32</b>	-----	-----	
November	3.250,93	4,42 %	<b>2,50 %</b>	2,50 %
Dezember	3.135,95	-3,54 %	-3,54 %	-1,04 %
Januar	3.351,44	6,87 %	<b>2,50 %</b>	1,46 %
Februar	3.599,00	7,39 %	<b>2,50 %</b>	3,96 %
März	3.697,38	2,73 %	<b>2,50 %</b>	6,46 %
April	3.615,59	-2,21 %	-2,21 %	4,25 %
Mai	3.570,78	-1,24 %	-1,24 %	3,01 %
Juni	3.424,30	-4,10 %	-4,10 %	-1,09 %
Juli	3.600,69	5,15 %	<b>2,50 %</b>	1,41 %
August	3.269,63	-9,19 %	-9,19 %	-7,78 %
September	3.100,67	-5,17 %	-5,17 %	-12,95 %
Oktober	3.418,23	10,24 %	<b>2,50 %</b>	-10,45 %
<b>Jahresrendite</b>		<b>9,79 %</b>		<b>0 % (kein Verlust)</b>

**Bitte beachten Sie dazu folgendes:**

Die Jahresrendite für R+V-IndexInvest errechnet sich aus der Summe aller durch den Cap begrenzten monatlichen Wertentwicklungen des Euro Stoxx 50 innerhalb eines Versicherungsjahres.

- › Ergibt sich insgesamt für das Versicherungsjahr **eine POSITIVE Summe, wird diese Jahresrendite dem Policenwert gutgeschrieben.**
- › Ergibt sich insgesamt für das Versicherungsjahr **eine NEGATIVE Summe, verändert sich der Policenwert nicht.**

Die Jahresrendite des Euro Stoxx 50 ergibt sich aus dem Verhältnis der Kurse zu Beginn und zum Ende des Versicherungsjahres.

<sup>\*)</sup> Sämtliche Kurswerte sind zum letzten Börsentag (FFM) des Monats ermittelt.

# Indexstichtag November



Wertentwicklung des Euro Stoxx 50 für den Zeitraum **11.2013 bis 10.2014**

11.2013 – 10.2014

Versicherungsjahrestag = November	Kurs Euro Stoxx 50 Monatsultimo <sup>*)</sup>	Euro Stoxx 50	R+V- IndexInvest Cap: 3,75 % p.M.	R+V- IndexInvest kumuliert
<i>Kurs zu Beginn</i>	<b>3.067,95</b>	-----	-----	
November	3.086,64	0,61 %	0,61 %	0,61 %
Dezember	3.100,93	0,46 %	0,46 %	1,07 %
Januar	3.013,96	-2,80 %	-2,80 %	-1,73 %
Februar	3.149,23	4,49 %	<b>3,75 %</b>	2,02 %
März	3.161,60	0,39 %	0,39 %	2,41 %
April	3.198,39	1,16 %	1,16 %	3,57 %
Mai	3.244,60	1,44 %	1,44 %	5,01 %
Juni	3.228,24	-0,50 %	-0,50 %	4,51 %
Juli	3.115,51	-3,49 %	-3,49 %	1,02 %
August	3.172,63	1,83 %	1,83 %	2,85 %
September	3.225,93	1,68 %	1,68 %	4,53 %
Oktober	3.113,32	-3,49 %	-3,49 %	1,04 %
<b>Jahresrendite</b>		<b>1,48 %</b>		<b>1,04 %</b>

**Bitte beachten Sie dazu folgendes:**

Die Jahresrendite für R+V-IndexInvest errechnet sich aus der Summe aller durch den Cap begrenzten monatlichen Wertentwicklungen des Euro Stoxx 50 innerhalb eines Versicherungsjahres.

- › Ergibt sich insgesamt für das Versicherungsjahr **eine POSITIVE Summe, wird diese Jahresrendite dem Policenwert gutgeschrieben.**
- › Ergibt sich insgesamt für das Versicherungsjahr **eine NEGATIVE Summe, verändert sich der Policenwert nicht.**

Die Jahresrendite des Euro Stoxx 50 ergibt sich aus dem Verhältnis der Kurse zu Beginn und zum Ende des Versicherungsjahres.

<sup>\*)</sup> Sämtliche Kurswerte sind zum letzten Börsentag (FFM) des Monats ermittelt.

**Du bist nicht allein.**