



# Bilanzpressekonferenz der R+V Versicherung AG

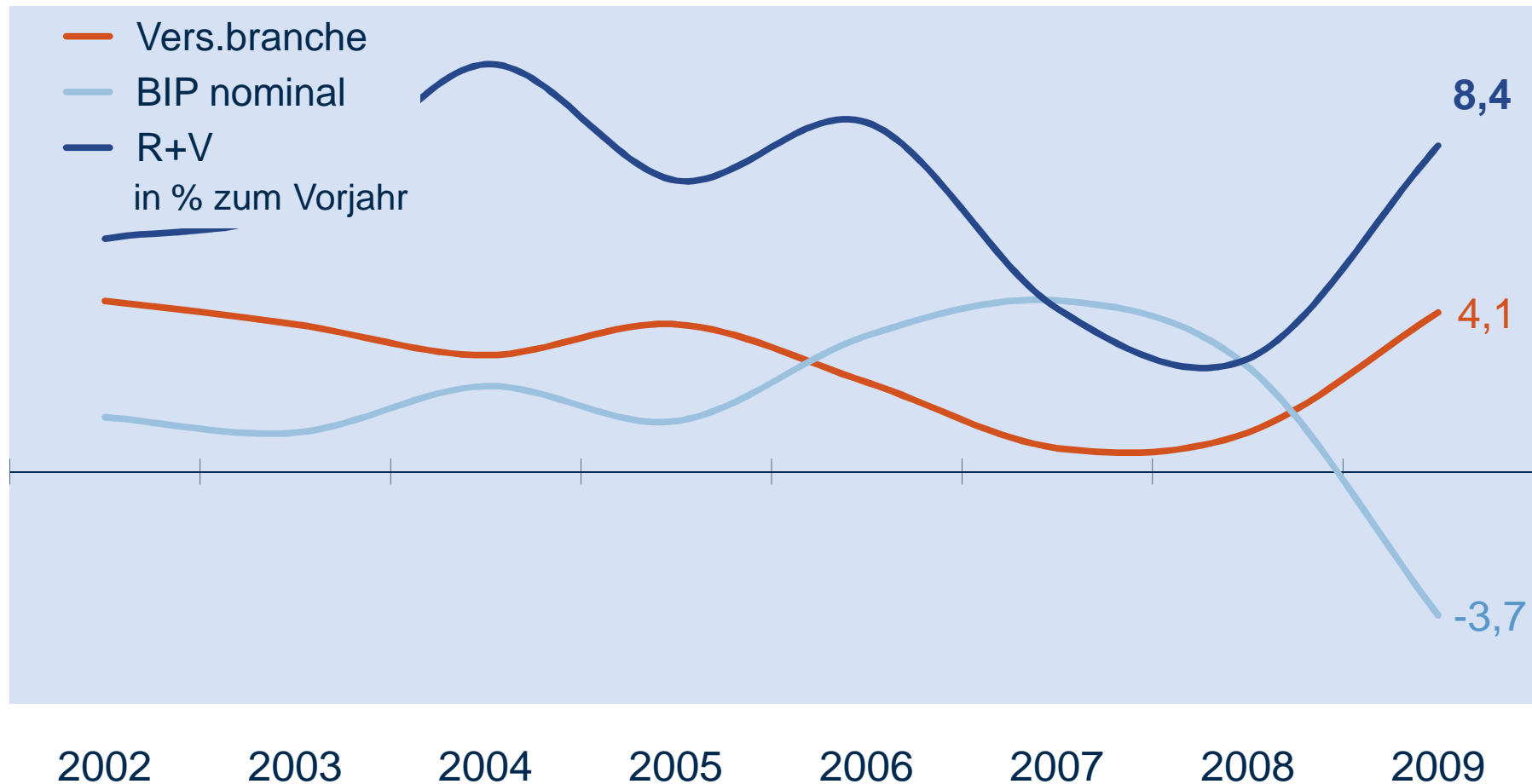
Dr. Friedrich Caspers  
Wiesbaden, 27. April 2010



Im FinanzVerbund der  
Volksbanken Raiffeisenbanken

# Erstversicherungs-Markt Inland 2009

## R+V behält Wachstumsvorsprung

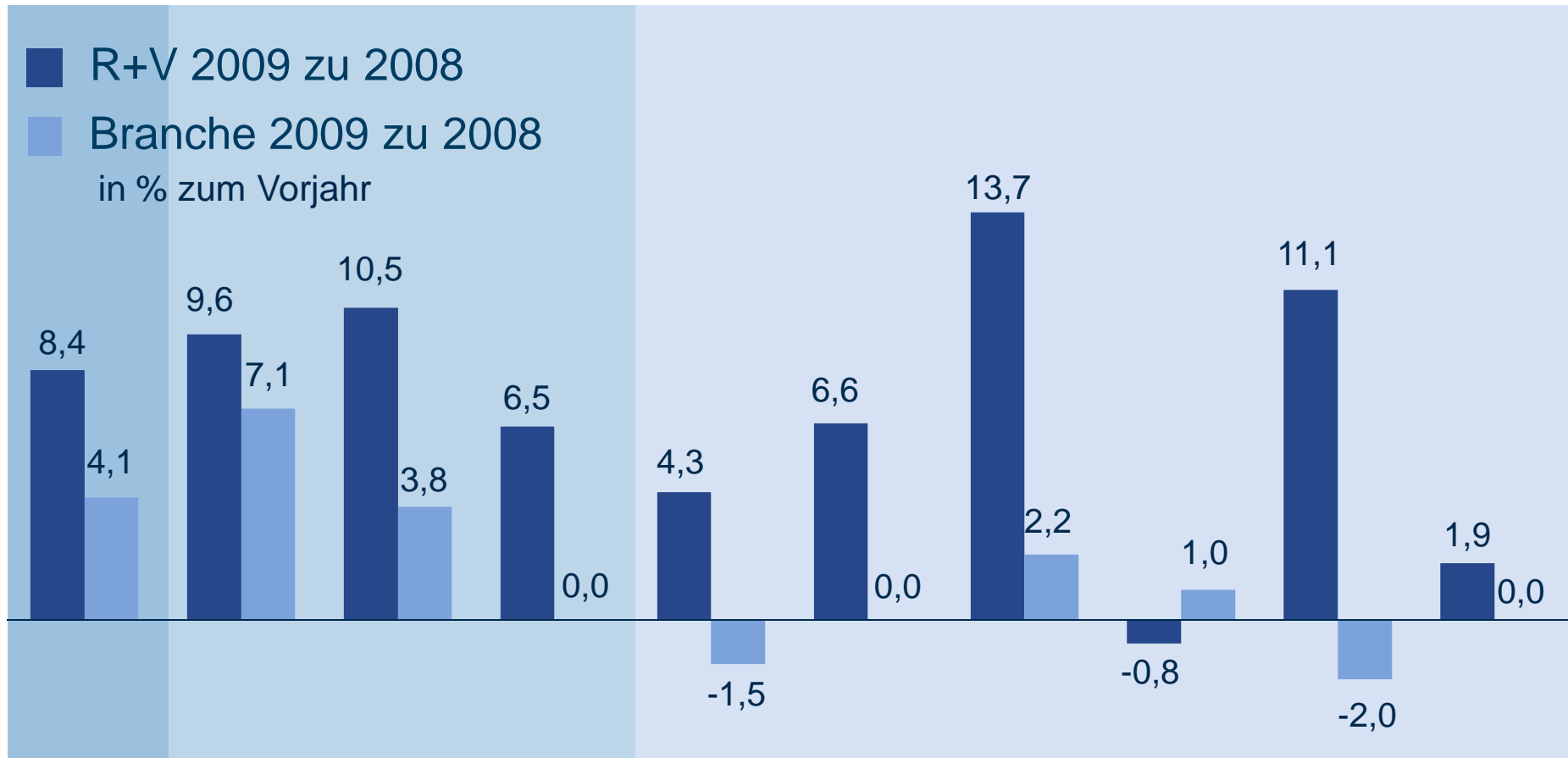


Quellen: GDV März 2010; Stat. Bundesamt vom 13.01.2010

# R+V Gruppe 2009 – Erstversicherungsgeschäft Inland

In allen Sparten Branchenwachstum übertroffen

► insgesamt doppelt so stark gewachsen wie der Markt



**Erstversicherung**

**Leben/Pension**

**Kranken**

**Schaden/Unfall**

**Kraftfahrt**

**Haftpflicht**

**Sach**

**Unfall**

**Kredit**

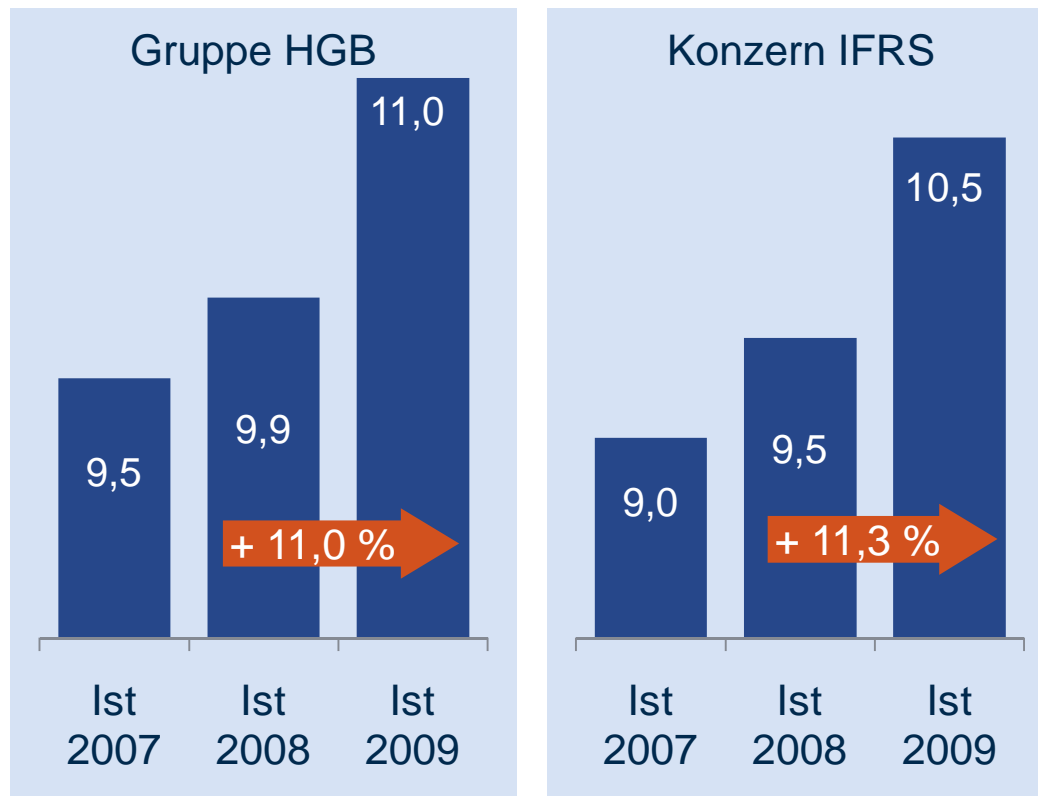
**Rechtsschutz**

Branche: GDV 18.03.2010 Sach ohne Kreditversicherung

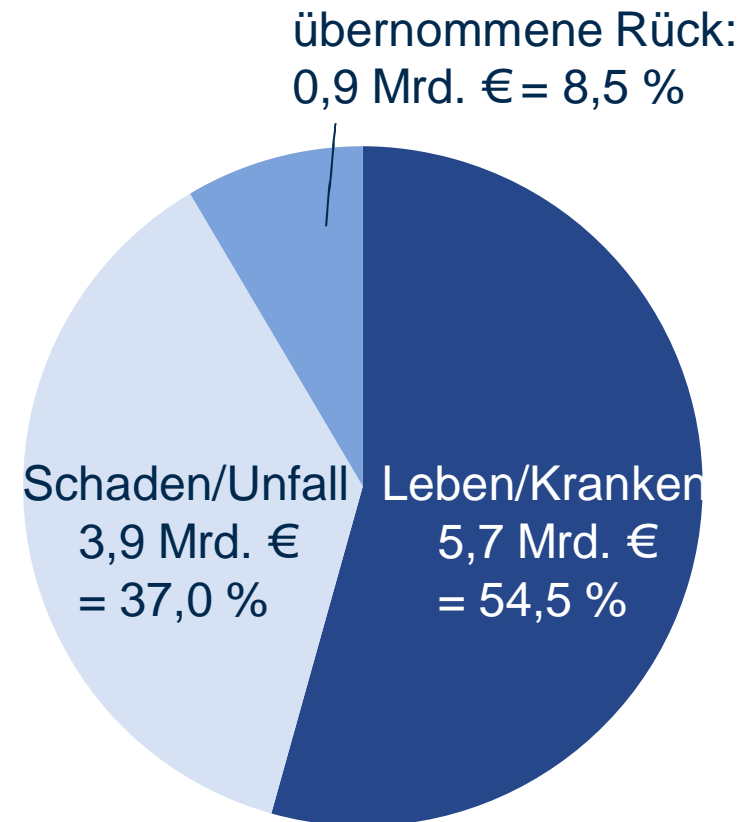
# R+V Konzern und Gruppe 2009

## Wachstum über 1 Milliarde Euro

Gebuchte Bruttobeiträge Gesamt in Mrd. €

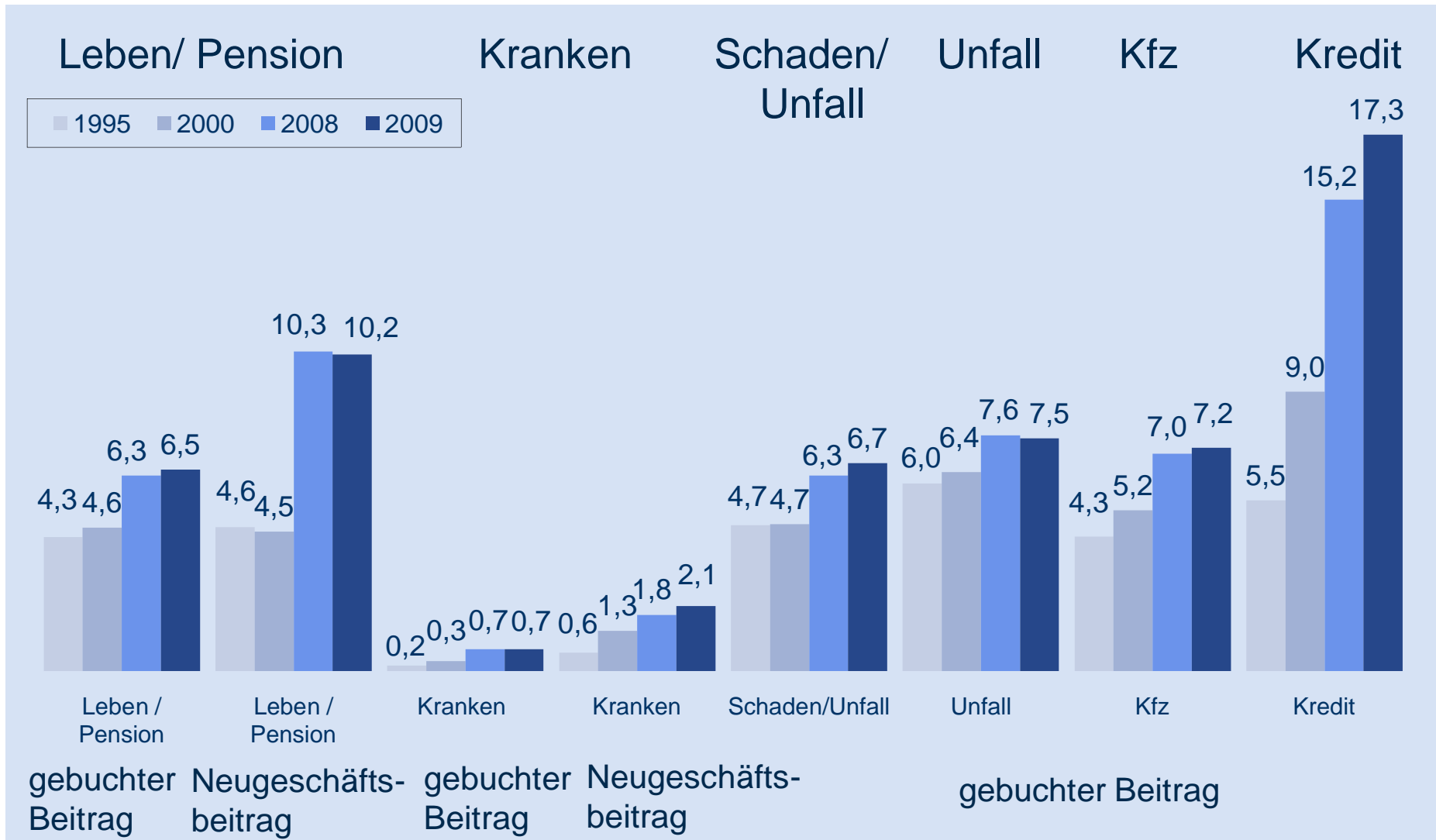


Zusammensetzung 2009 IFRS



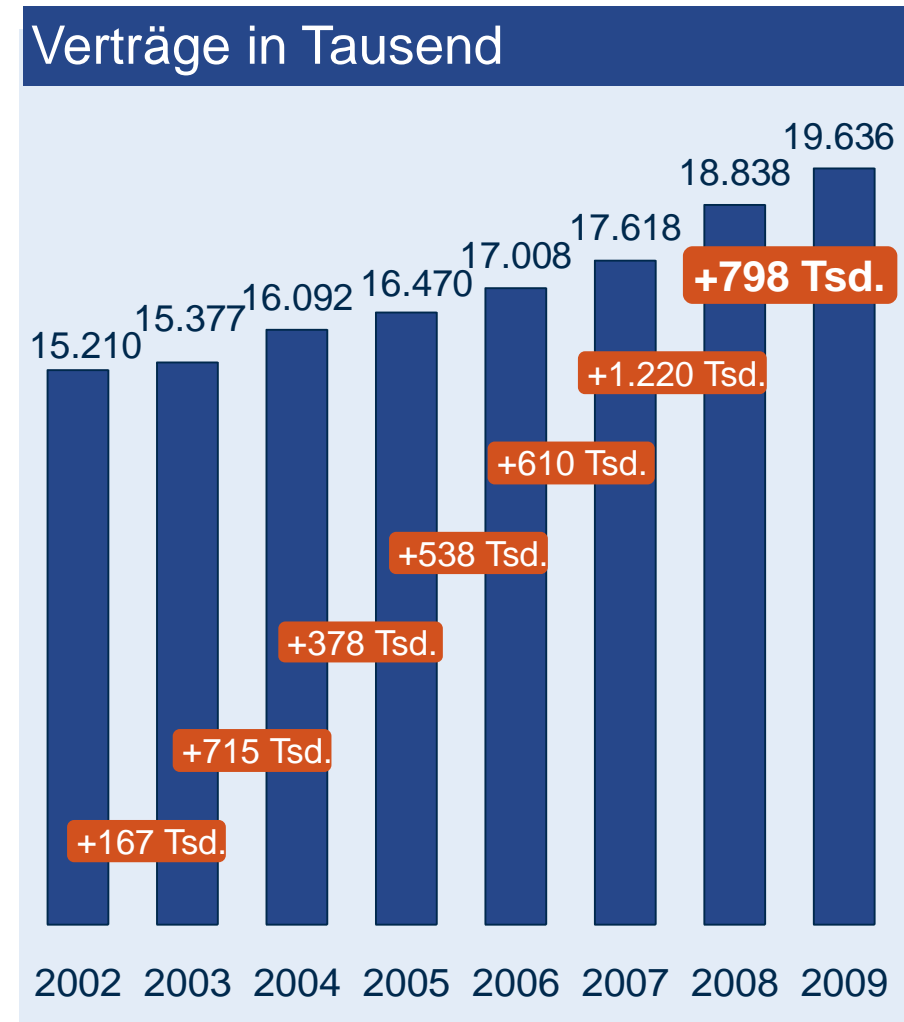
# R+V Gruppe - R+V-Marktanteilsgewinne seit 1995

## Marktanteil 2009 weiter ausgebaut



# R+V Gruppe – Erstversicherungsgeschäft Inland 2009

Kunden- und Vertragszahl erneut deutlich gesteigert



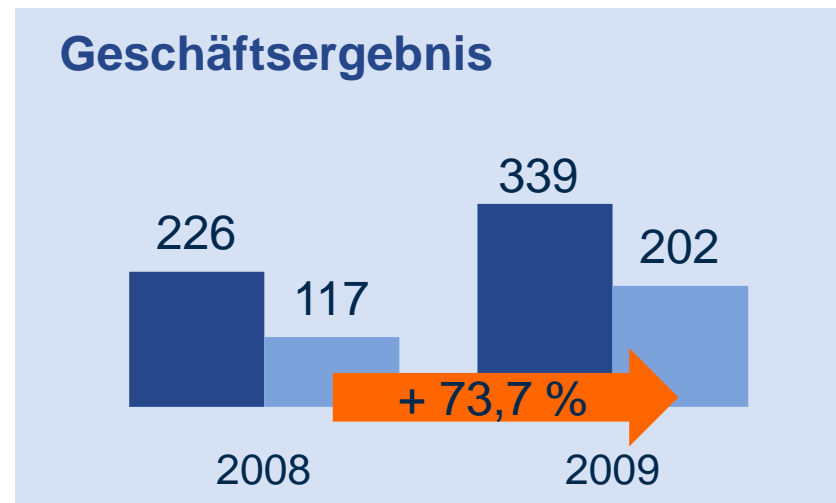
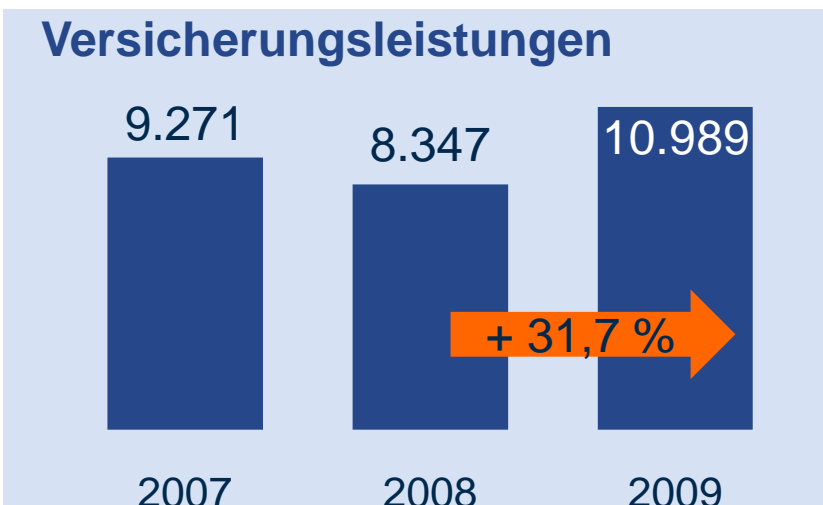
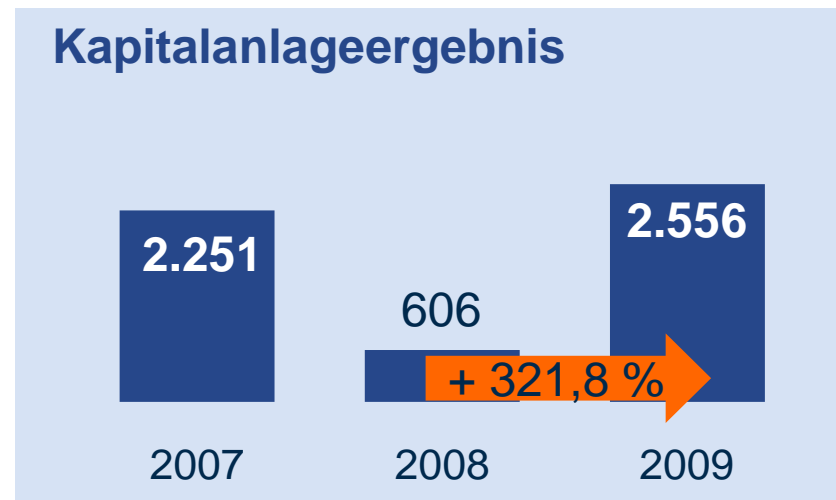
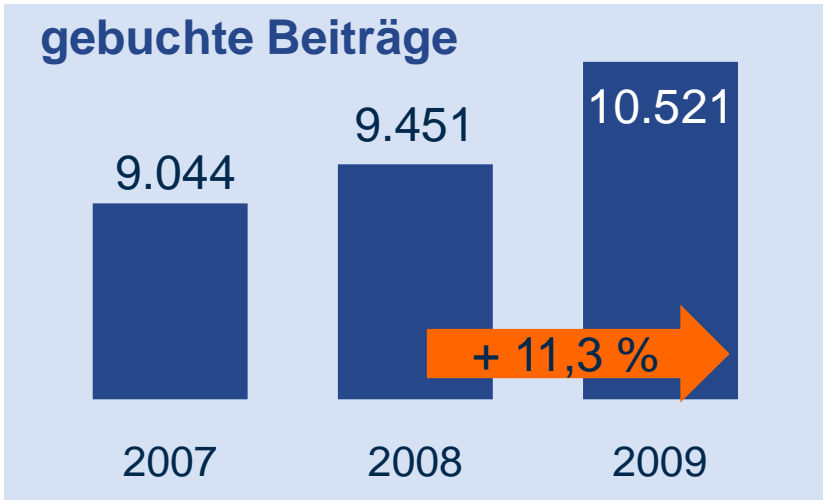
## R+V Konzern 2009 IFRS - Gesamt - Beiträge aller Segmente und Konzernergebnis über Vorjahr

in Mio. €	Ist 2008	Ist 2009
Gebuchte Brutto-Beiträge	9.451	10.521
davon Leben/Kranken	5.172	5.737
Schaden/Unfall	3.621	3.896
übernommene Rückversicherung	658	888
Erträge aus Kapitalanlagen	4.156	4.183
Sonstige Erträge	484	541
<b>Summe Erträge</b>	<b>14.028</b>	<b>15.141</b>
Aufwendungen aus Kapitalanlagen	3.550	1.627
Versicherungsleistungen (netto)	8.347	10.989
Netto-Aufwendungen für den Versicherungsbetrieb	1.625	1.782
Sonstige Aufwendungen*)	280	404
<b>Summe Aufwendungen*)</b>	<b>13.802</b>	<b>14.802</b>
<b>Ergebnis vor Ertragssteuern</b>	<b>226</b>	<b>339</b>
Ertragssteuern	109	136
<b>Konzernjahresüberschuss</b>	<b>117</b>	<b>202</b>

\*) inkl. sonst. Steuern

# R+V Konzern 2009: Gesamt (IFRS) - Überblick

## Deutliche Ergebnissteigerungen



IFRS in Millionen Euro

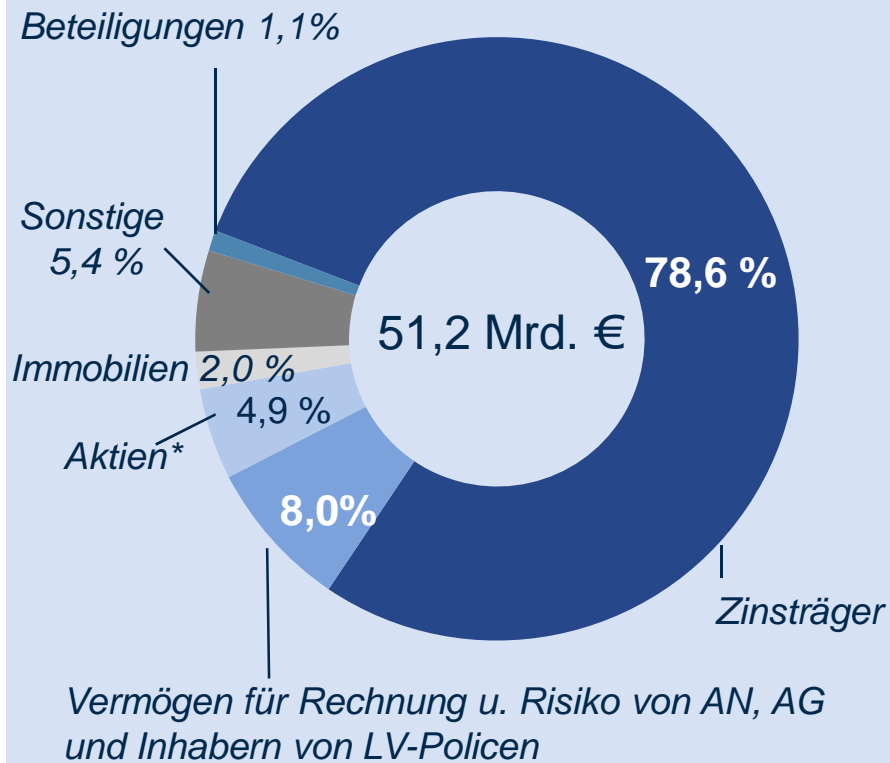
■ Ergebnis vor Steuern ■ Ergebnis nach Steuern



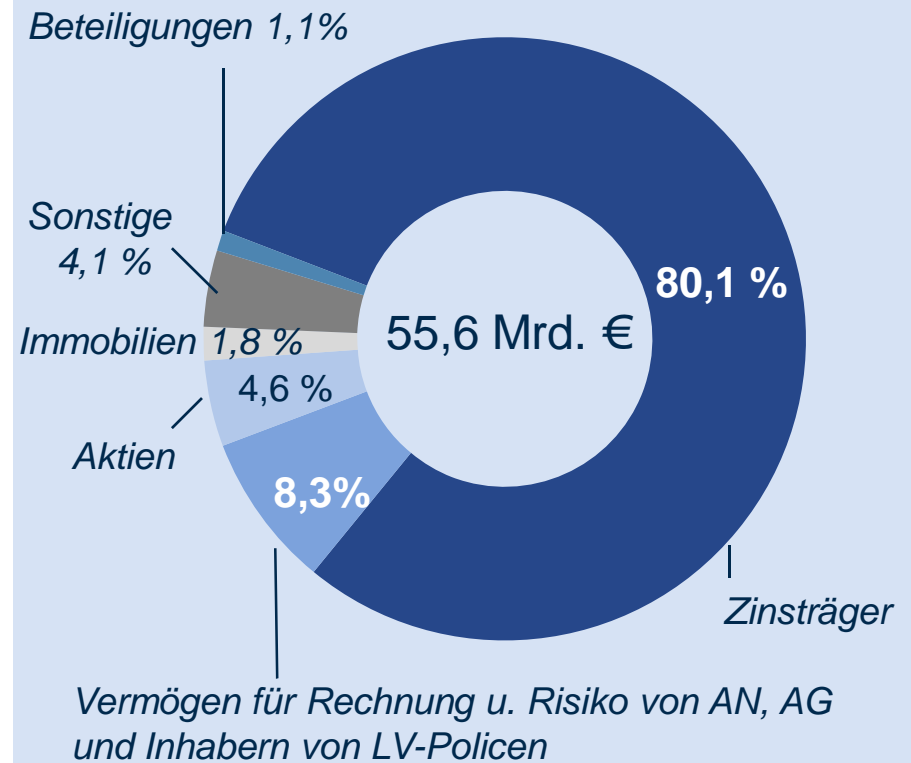
# R+V Konzern - Kapitalanlagen in Höhe 55,6 Mrd. €

## Kapitalanlagepolitik: garantierte Sicherheit im Fokus

**Kapitalanlagenbestand per 31.12.2008**



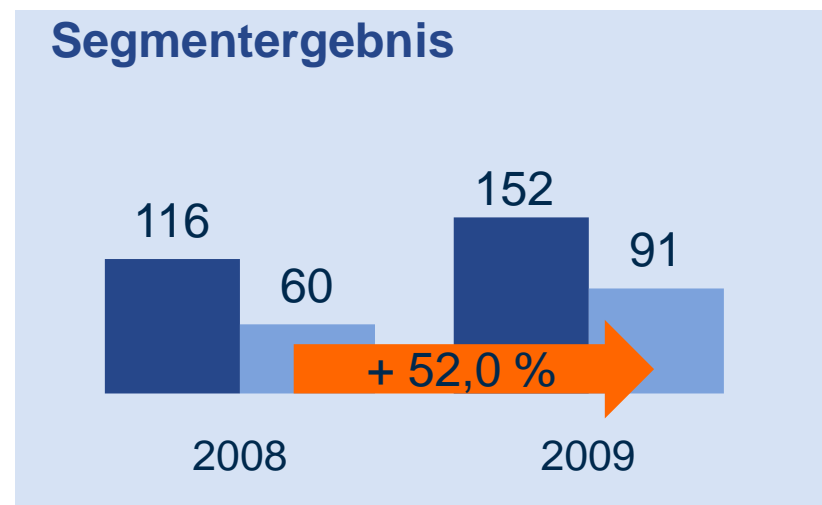
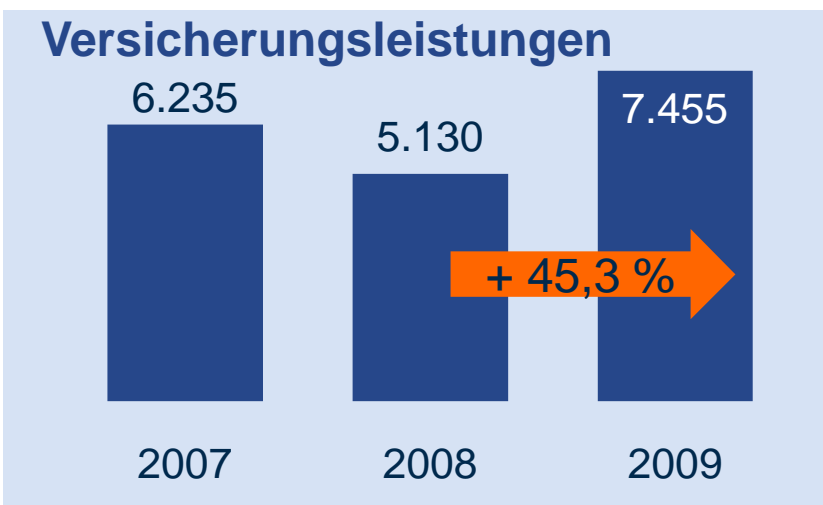
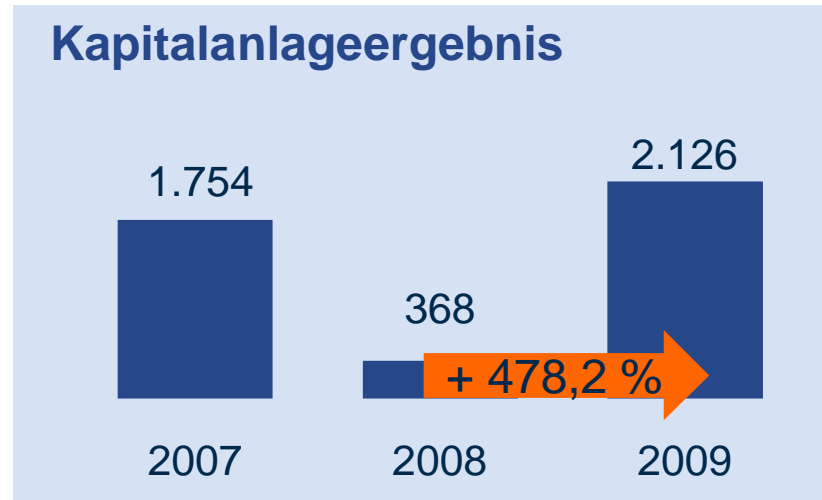
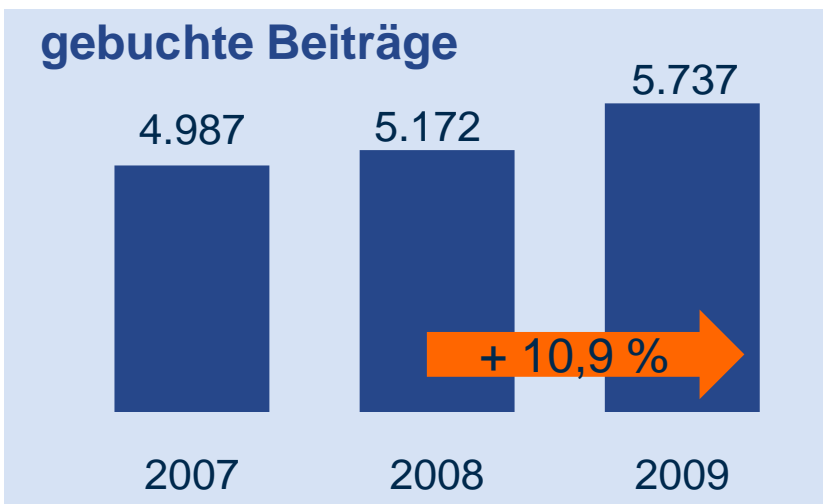
**Kapitalanlagenbestand per 31.12.2009**



\* Aktienquote in 2008 nach Absicherung

# R+V Konzern 2009: Segment Leben / Kranken

## Erfolgreich auch im schwierigen Umfeld



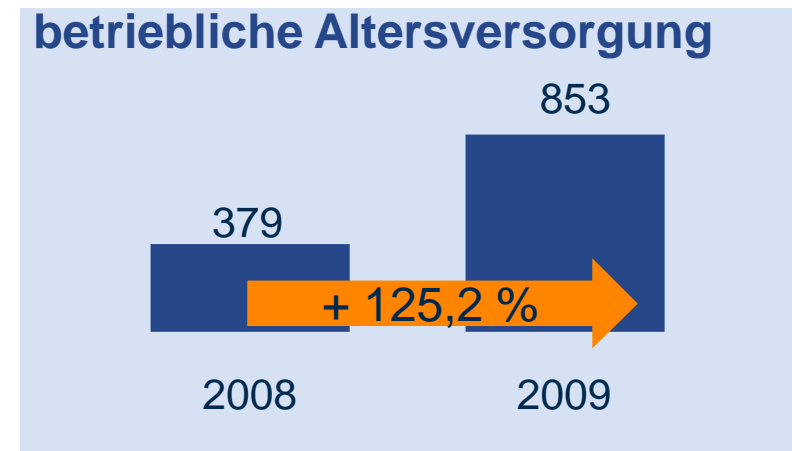
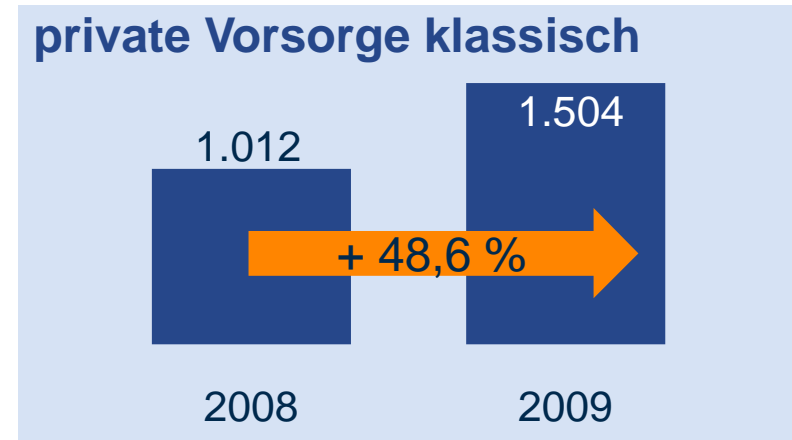
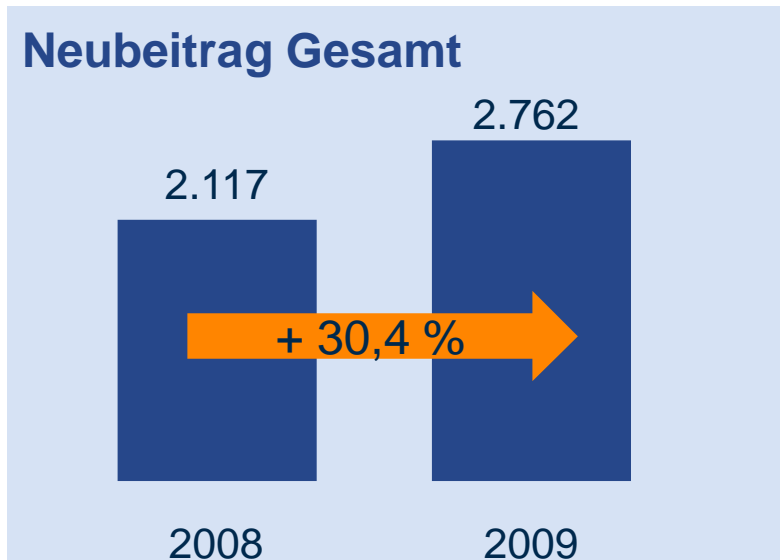
IFRS in Millionen Euro

■ Ergebnis vor Steuern ■ Ergebnis nach Steuern

# R+V Gruppe 2009: Leben / Pension

## Höchstes Neugeschäft in der R+V Geschichte

▶▶ 683.000 Verträge (+ 5,9 % zum Vorjahr / Branche - 8,1 %)

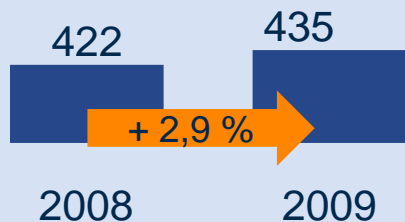


in Millionen Euro HGB

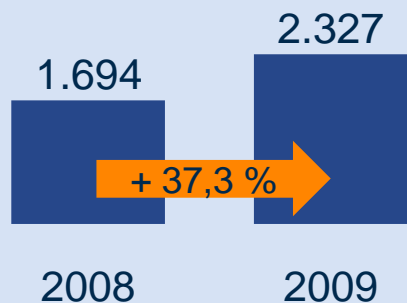
# R+V Gruppe 2009: Leben / Pension

## Wachstumsstark bei laufenden und Einmalbeiträgen

### Laufender Neubeitrag



### Einmalbeitrag



- ▶ Steigerung gegen den Markttrend
- ▶ Hoher Markterfolg bei Renten-, Risikoversicherungen und in der bAV
- ▶ Neu 2009: R+V-BerufsunfähigkeitsPolice-Exklusiv speziell für die Partnerbanken
- ▶ Starker Anstieg bei der Auslagerung / Rückdeckung von Pensionsrückstellungen
  - ▶ u.a. aufgrund Änderungen Rahmenbedingungen (BilMoG und PSVaG- Beitragssatz)
  - ▶ Auslagerung mehr als 50 % klassische Pensionspläne
- ▶ Steigerung des bAV-Einmalbeitragsgeschäftes um 175 %
- ▶ Jede dritte private Rentenversicherung gegen Einmalbeitrag ist sofort beginnend und dient somit unmittelbar der Alterssicherung.

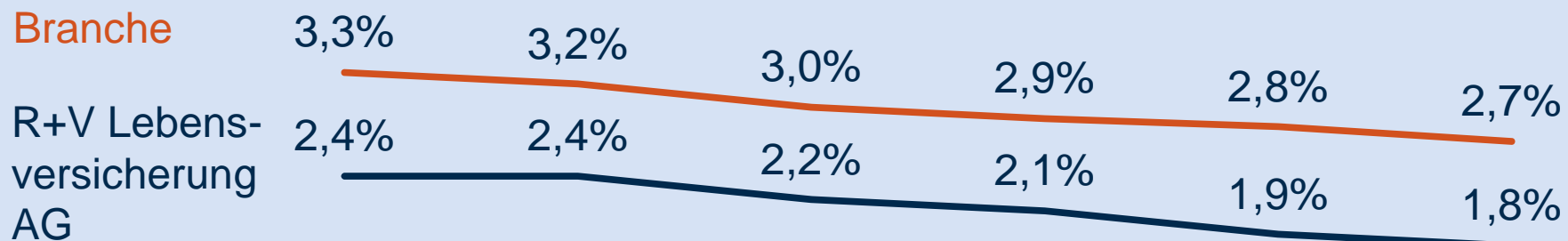
in Millionen Euro HGB

# R+V Konzern 2009: Lebens- und Krankenversicherung

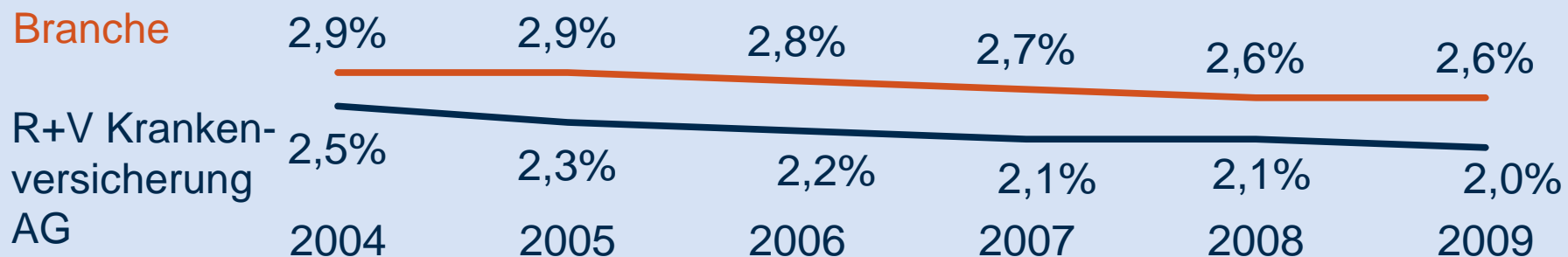
## Verwaltungskostensätze weiterhin besser als in der Branche

Verwaltungskosten in % der gebuchten Brutto-Beiträge

### Leben



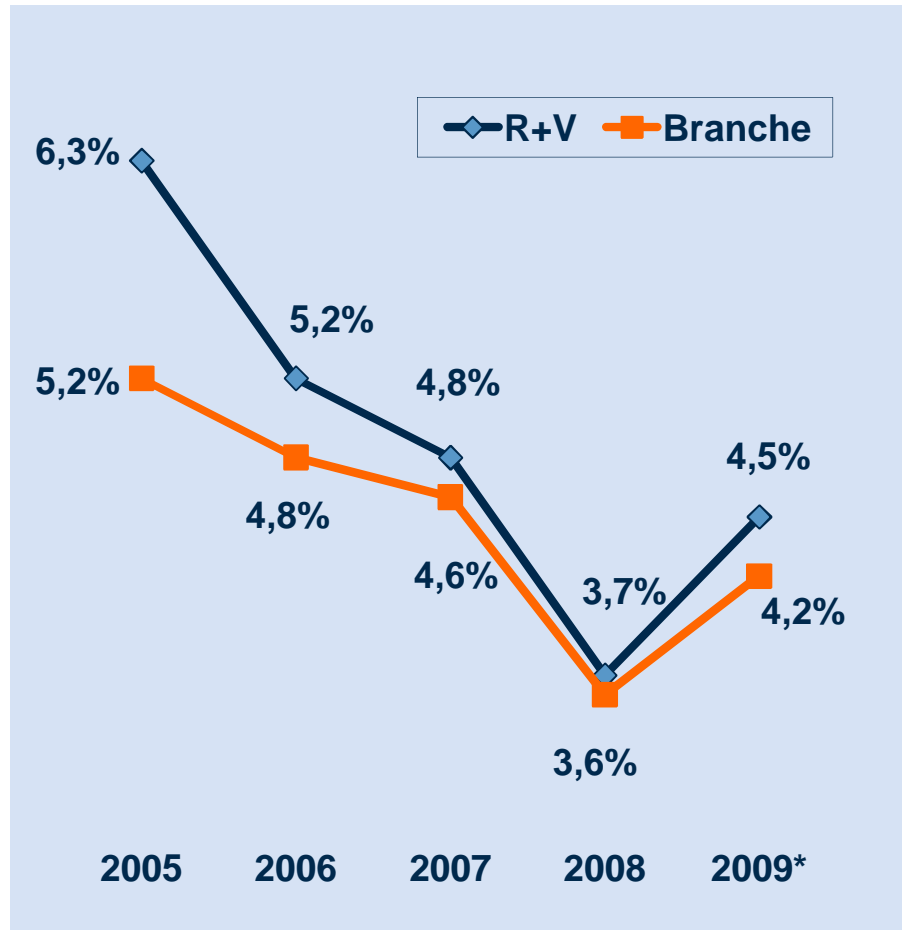
### Kranken



# R+V Lebensversicherung AG im Branchenvergleich

## Sicher, garantiert und attraktiv

### Nettoverzinsung



### Reservequote 2009\*\*

**R+V** 5,5 %  
**Branche** 3,6 %

### laufende Gesamtverzinsung 2010

**R+V** 4,3 %  
**Branche** 4,2 %

### Gesamtverzinsung 2010 inklusive Schlussüberschussanteil und Beteiligung an Bewertungsreserven

**R+V** 4,95 %

\* Branchenwerte 2009 der NVZ nur vorläufig / Reservequote GDV März 2010 \*\* Gesamtreserven Aktiva

# Finanzkrise und private / betriebliche Altersvorsorge

## Lebensversicherung – gerade in der Krise sicher und unverzichtbar



- ▶▶ Die Finanzkrise ändert nichts daran, dass so gut wie alle Bevölkerungsgruppen die Altersvorsorge auf- und ausbauen müssen, um ihren Lebensstandard im Alter zu sichern.
- ▶▶ Vor diesem Hintergrund ist die Kombination von privater und staatlich geförderter Zukunftsvorsorge weiterhin alternativlos.

Kein deutscher Versicherer hat Hilfe beim Rettungsfonds beantragt.

Die Assekuranz hat sich in der Krise als stabilisierender Faktor erwiesen.

Die Lebensversicherung bleibt unschlagbar in punkto  
**Sicherheit, Planbarkeit und Leistung.**



**Reserven gestärkt, alle Stresstests bestanden,  
Verwaltungskosten unter Marktniveau und Top Ratings!**



# Positive Bewertungen 2009 / 2010 von R+V

## Top-Ratings bestätigen Leistungsfähigkeit und Qualität

**FOCUS MONEY**  
**BESTE Zukunftsvorsorge**  
Ausgabe 5/2010

**www.tuv.com**  
TÜV Rheinland  
ID: 0000021251  
Zertifizierte Beratungsqualität

**FINANZtest**  
Gut (1,7)  
Für die R+V Lebensversicherung AG Produktvergleich sofort beginnende Rentenversicherungen gegen Einmalbeitrag (Männer) (Dezember 2008)

**map-report**  
Hervorragend  
Bilanz-, Service- und Vertragsdaten der letzten 5 Jahre für die R+V Lebensversicherung. Test Lebensversicherung. (August 2009)

**M&M**  
LV-UnternehmensRating  
stark überdurchschnittlich  
R+V Lebensversicherung a.G. 2009  
Stand: 10/09 gültig bis 09/10

**Capital**  
Heft 11 | 2009  
MORGEN & MORGEN  
Unternehmensrating  
★★★★★  
Höchstnote für R+V Lebensversicherung AG

**FOCUS MONEY**  
**Höchste Ablaufleistung**  
Im Test: Sofortrenten  
Ausgabe 28/2009

**Finsinger-Rating**  
★★★★  
R+V Lebensversicherung AG  
Im Test: 75 Lebensversicherungsunternehmen  
Ausgabe WirtschaftsWoche 4/2/2009

**STANDARD & POOR'S**  
A+ (sehr gut +)  
Finanzielle Stabilität für die R+V Versicherung AG. (September 2009)

**map-report**  
Hervorragend  
Bilanz-, Service- und Vertragsdaten der letzten 12 Jahre für die R+V Lebensversicherung. Test Lebensversicherung. (August 2009)

**M&M**  
BU-Rating  
BU-Bedingungen  
BU-Kompetenz  
BU-Solidität  
BU-Antragsfragen  
ausgezeichnet  
R+V Lebensversicherung AG BUZ BG 1 - 3  
Stand: D 02/2010 – LV-WIN 7.52

**M&M BelastungsTest**  
ausgezeichnet  
Kapitalmarkt-Risiken  
R+V Lebensversicherung AG 2009  
Stand: 10/09 gültig bis 09/10

**FOCUS MONEY**  
**Beste Sofort-Rente**  
Ausgabe 28/2009

**FOCUS MONEY**  
**Top Rentenversicherer Note 1,5**  
Ausgabe 28/2009



# R+V Krankenversicherung

## Wachstumsstark und verlässlich

**map-report**

**Hervorragend**  
(„mmm“)

Rating für die R+V  
Krankenversicherung AG  
(Februar 2010)

Zum 7. Mal in Folge  
Hervorragend und  
Top-Bewertung bei  
der Beitragsstabilität!



**PremiumCircle**

Bewertung Versicherungsbedingungen Krankheitskostenvolltarife

<ul style="list-style-type: none"> <li>➤ Ambulante Leistungen</li> <li>➤ Stationäre Leistungen</li> <li>➤ Hilfsmittel</li> <li>➤ Heilmittel- und Therapieleistungen</li> <li>○ Auslandsaufenthalt</li> <li>➤ Umstellungsgarantien-Tarifwahl</li> </ul>	<p><b>R + V</b></p> <p>Ausgezeichnet mit 5 von 6 PremiumPlusPoints</p> <p>Tarif: <b>AGIL comfort</b></p>
--	--

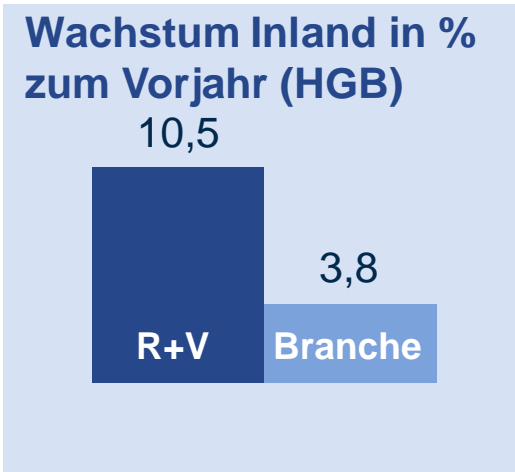
Stand 01/09 | Tarifparameter: [www.premiumcircle.de](http://www.premiumcircle.de)

**PremiumCircle**

Bewertung Versicherungsbedingungen Krankheitskostenvolltarife

<ul style="list-style-type: none"> <li>➤ Ambulante Leistungen</li> <li>➤ Stationäre Leistungen</li> <li>➤ Hilfsmittel</li> <li>➤ Heilmittel- und Therapieleistungen</li> <li>➤ Auslandsaufenthalt</li> <li>➤ Umstellungsgarantien-Tarifwahl</li> </ul>	<p><b>R + V</b></p> <p>Ausgezeichnet mit 6 von 6 PremiumPlusPoints</p> <p>Tarif: <b>AGIL premium</b></p>
--	--

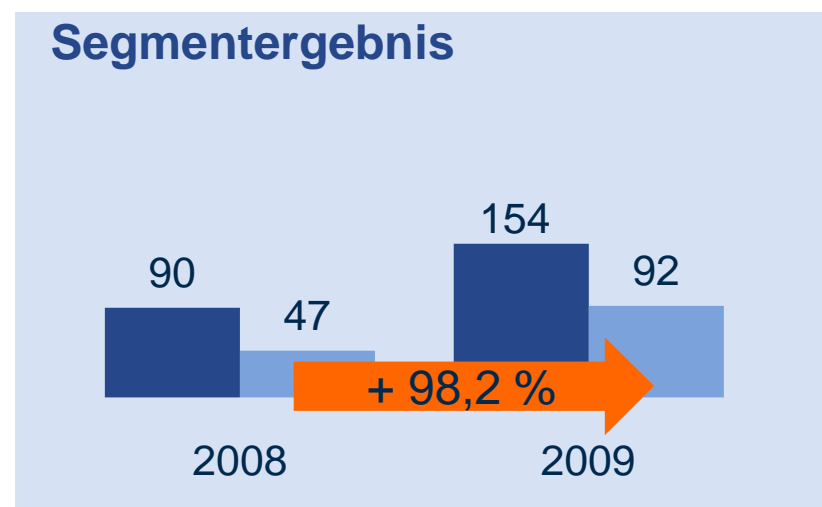
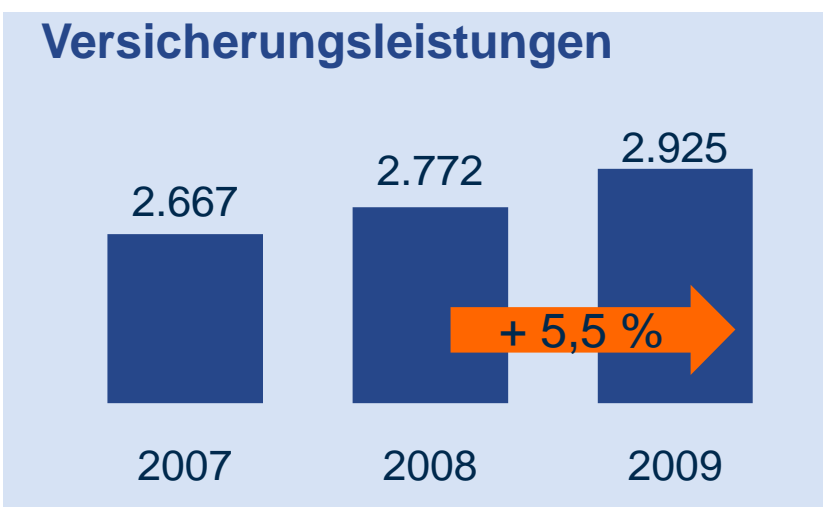
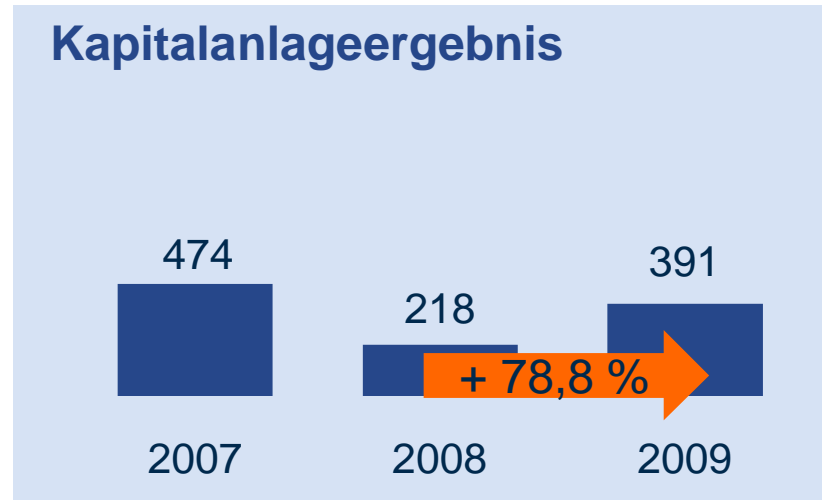
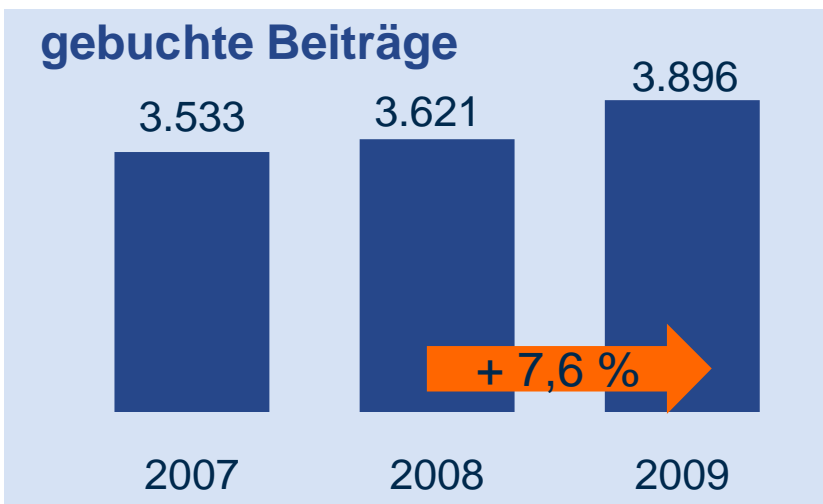
Stand 01/09 | Tarifparameter: [www.premiumcircle.de](http://www.premiumcircle.de)



- ▶ Verwaltungskostenquote unter Branchenniveau
- ▶ Anzahl der versicherten Personen um 4,5 % auf 458.000 gesteigert
- ▶ Neues Vollversicherungsprodukt AGIL sehr gut gestartet
- ▶ Intensivierte Kooperation mit der R+V BKK

# R+V Konzern 2009: Segment Schaden / Unfall

## Nachhaltiges und ertragreiches Wachstum



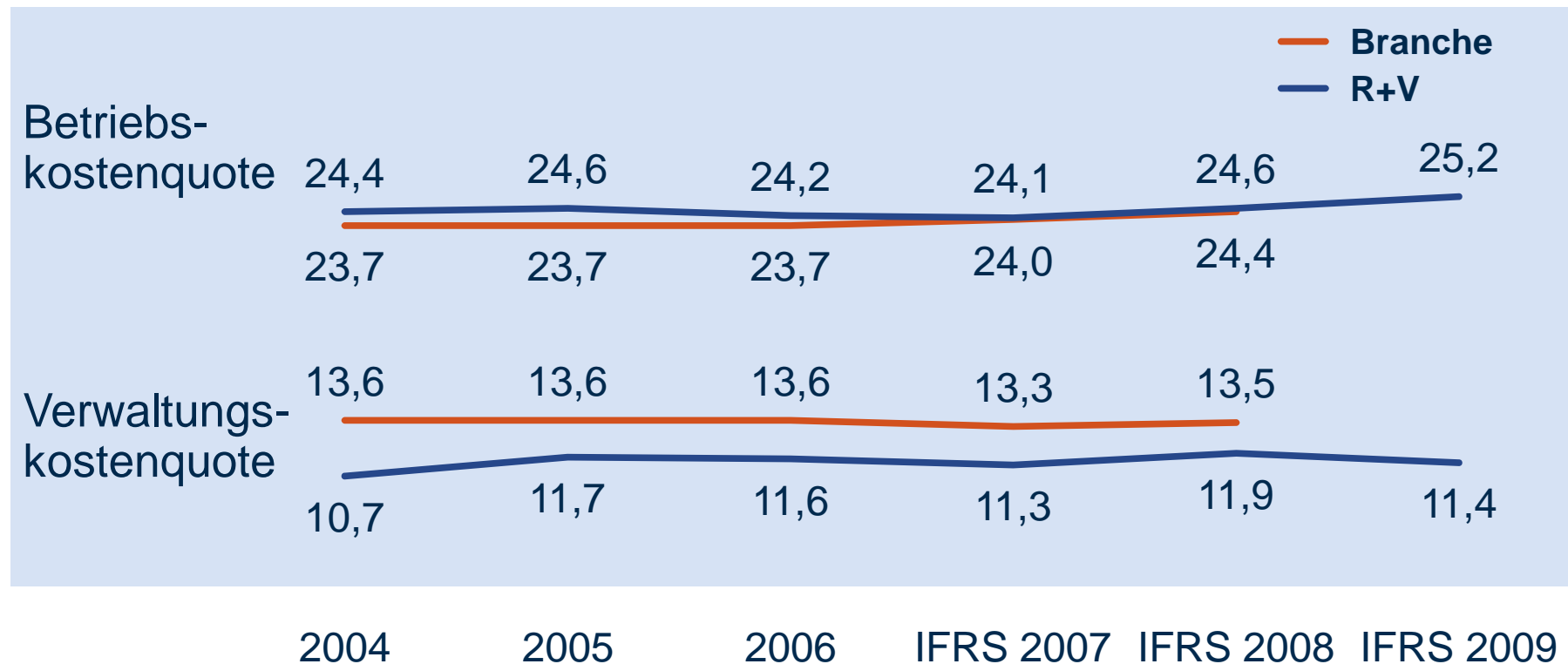
IFRS in Millionen Euro

■ Ergebnis vor Steuer    ■ Ergebnis nach Steuer

# R+V Konzern 2009: Segment Schaden/Unfall-Versicherer

## Kostenquoten stabil

Kostenquoten in % der geb. Brutto-Beitragseinnahmen



R+V Schaden/Unfall: Selbst abgeschlossenes Geschäft  
 Quelle: GuV R+V, KPMG / Stand November 2009

# R+V Konzern 2009: Segment Schaden/Unfallversicherer

## Konstante Schadenquote / Combined Ratio unter 100 Prozent

Kosten des Versicherungsbetriebs + Schadenaufwendungen  
brutto in % der verdienten Brutto-Beitragseinnahmen

— Branche  
— R+V

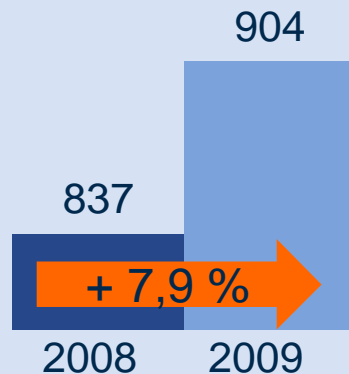


Quelle: GuV R+V, KPMG / Stand Dezember 2008 / CR-Branche 2009: Prognose GDV 2009

# R+V Gruppe 2009: Segment Schaden/Unfall

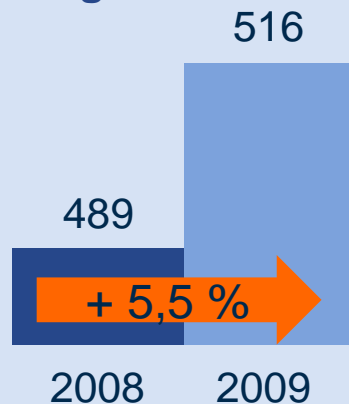
## Wachstum durch Kompetenz und Vertrauen

### Beiträge Firmenkunden



- ▶ Sehr guter Start der neuen R+V-UnternehmensPolice mit Kombinationsmöglichkeit von Rechtsschutz und Kredit
- ▶ Führende Position als Handels- und Landwirtschaftsversicherer ausgebaut
- ▶ Bereich erneuerbare Energien weiter auf Wachstumskurs

### Beiträge Privatkunden




- ▶ Bündelprodukt R+V-PrivatPolice stark nachgefragt
- ▶ ImmobilienPolice für Wohngebäudefinanzierungen (in Bankentechnik und -prozesse integriert)
- ▶ Hoher Bedarf an R+V-Rechtsschutzversicherungen

in Millionen Euro HGB

# R+V Gruppe 2009: Segment Schaden/Unfall

## KFZ - Kontinuierlicher Ausbau der Marktposition



- ▶ Position als drittgrößter KFZ-Versicherer ausgebaut
- ▶ Erneutes Wachstum deutlich über Branchenniveau im schwierigen Markt (Stück: R+V + 5 %, Markt + 1,1 %)
- ▶ Kontinuierlicher unterjähriger Verkauf
- ▶ Erfolgreiches Jahreswechselgeschäft 2009 / 2010 mit über 130.000 neuen Verträgen netto im Wechselsaldo

### R+V KFZ-Bestandsentwicklung in Millionen Stück



# R+V-Kreditversicherung – seit 50 J. verlässlicher Partner

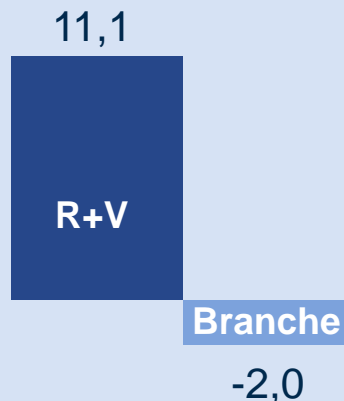
## Im Krisenjahr 2009 Mittelstand gestärkt – Markt überflügelt

### ▶▶ Zusagen der R+V Kreditversicherung im Krisenjahr 2009

- ▶ keine flächendeckenden Branchenmaßnahmen ✓
- ▶ keine pauschalen Beitragserhöhungen ✓
- ▶ kontinuierliche Annahmepolitik ✓

**Bilanzpressekonferenz  
am 4. Mai 2009**

### Kredit-Versicherung Wachstum in % zum VJ

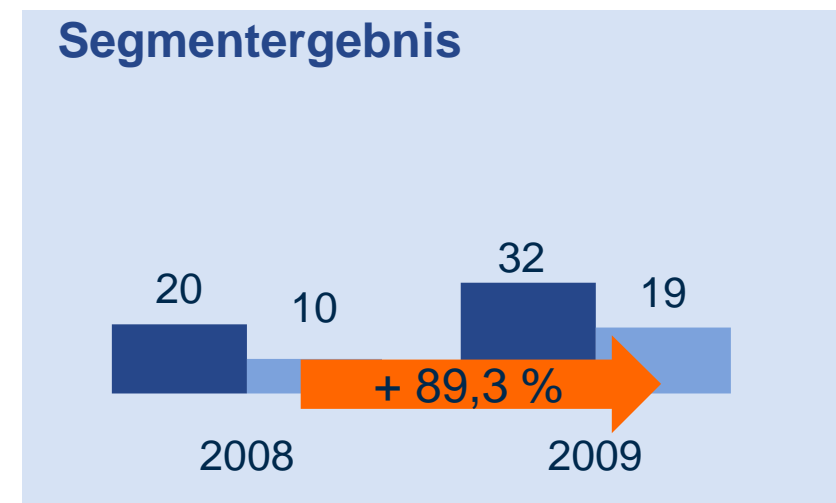
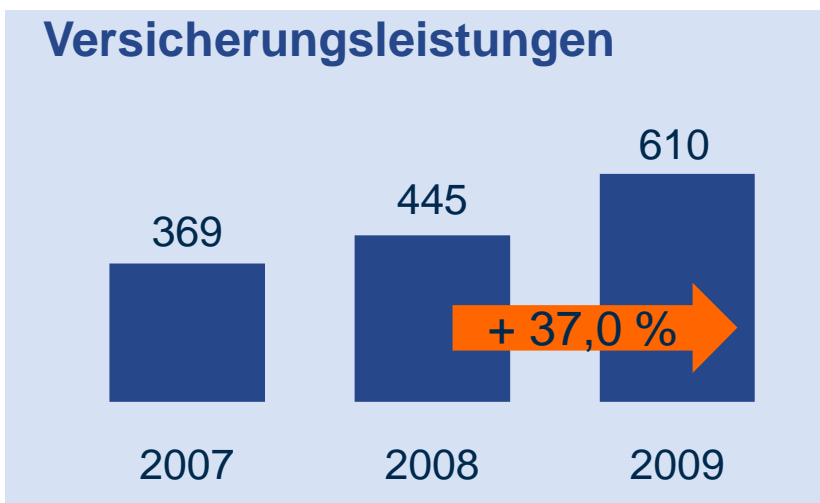
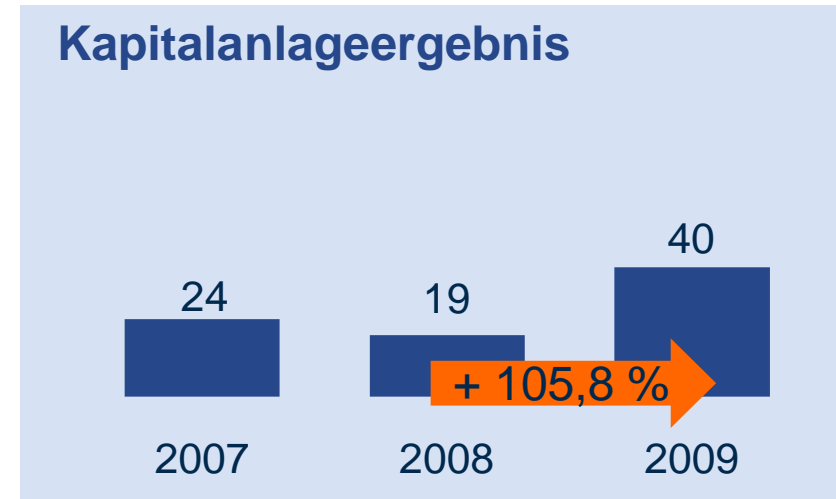
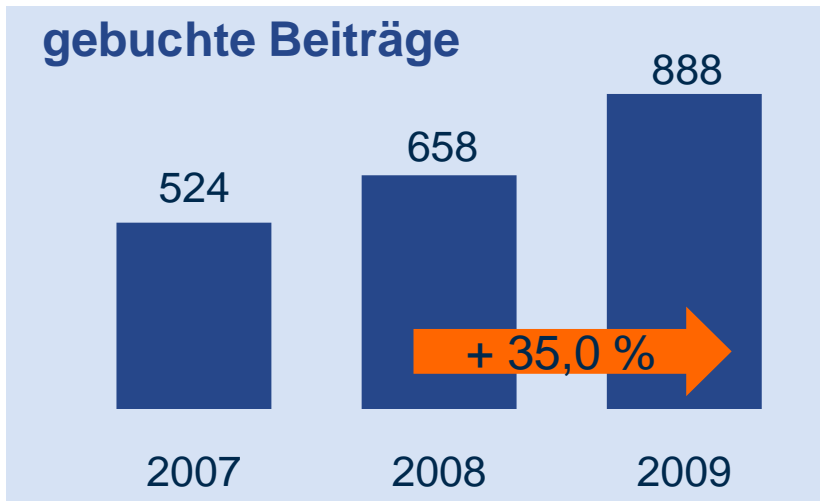


### Top Position im Markt ausgebaut

- ▶ Zweitgrößter deutscher Kreditversicherer
- ▶ Nr. 1 in der Kautionsversicherung
- ▶ Nr. 2 in der Vertrauensschadenversicherung
- ▶ Nr. 4 in der Warenkreditversicherung (+ 20 % in 2009)
- ▶ Verstärkte Zusammenarbeit mit Verbundpartnern
- ▶ Top-Up-Deckung umgesetzt ▶▶ geringer Bedarf
- ▶ keine „Kreditklemme“ im genossenschaftlichen Verbund

# R+V Konzern 2009: Übernommene Rückversicherung

## Ausbau erfolgreich fortgesetzt



IFRS in Millionen Euro

■ Ergebnis vor Steuer

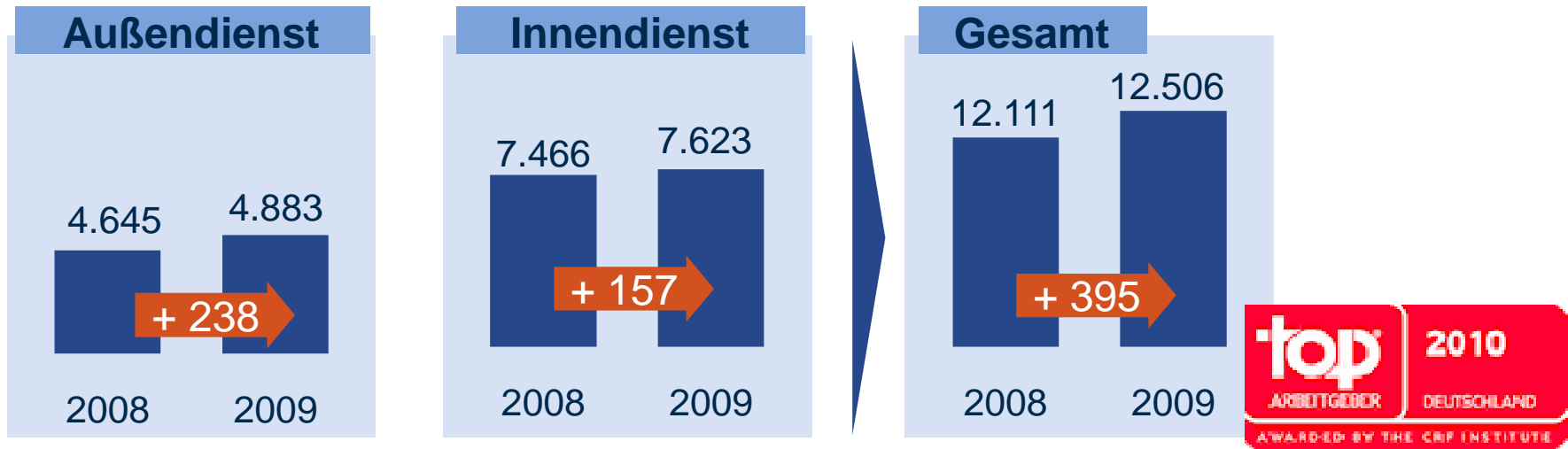
■ Ergebnis nach Steuer



# R+V Gruppe 2009 - Arbeitsplätze geschaffen

## Wachstum und Service durch qualifizierte und engagierte Mitarbeiter

### R+V Gruppe Deutschland



**MEX** Mitarbeiter Engagement-Index

R+V 79 %

Branche 70 %

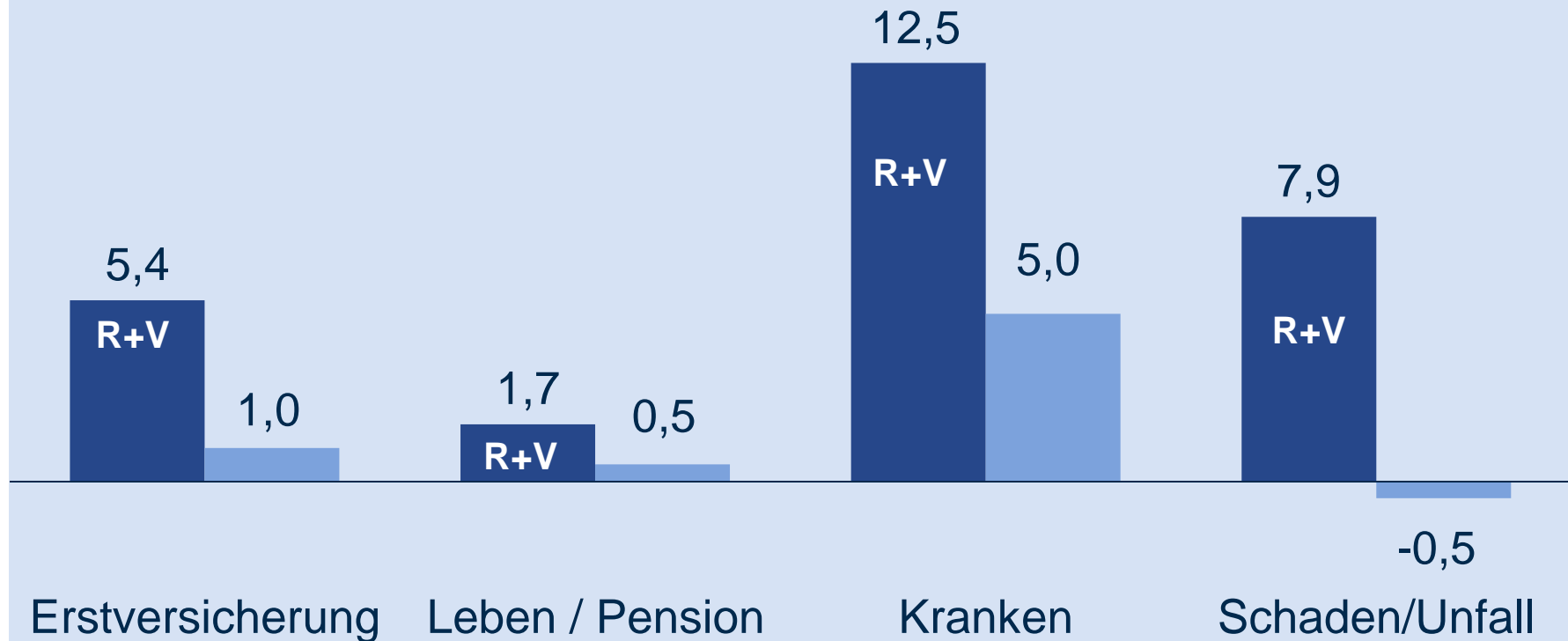
**Der MitarbeiterEngagement-Index fragt nach den zentralen Motivationsfaktoren für die Mitarbeiter:**

- ▶ R+V schneidet deutlich besser ab als die Branche
- ▶ besonders motiviert ist der R+V Außendienst (82 %)
- ▶ Führung und klare Zielorientierung von R+V mit Bestnoten bewertet

# R+V Gruppe 2010 – Wachstum im Fokus - Gut gestartet

Brutto-Beitragseinnahmen SAG Inland  
I. Quartal 2010 in Prozent zum Vorjahresquartal  
im Vergleich zur Brancheprognose 2010

- R+V I. Quartal 2010
- Prognose Branche 2010



Branchenprognose: GDV 2010

# Aktuelle Entwicklungen auf dem Versicherungs- und Finanzmarkt

## Bankenabgabe und Versicherungswirtschaft

- ▶ Die deutschen Versicherer haben die Finanzmarktkrise weder verursacht noch verstärkt.
- ▶ Kein deutscher Versicherer hat Staatshilfen in Anspruch genommen.
- ▶ Versicherer haben ein völlig anderes Geschäftsmodell als Banken.
- ▶ Sonderabgabe der Versicherer zur Finanzierung künftiger Banken Krisen wäre völlig inakzeptabel.

## Veränderungsvorschläge zur Versicherungsaufsicht

- ▶ Versicherungsgeschäftsmodell muss angemessen berücksichtigt werden.
- ▶ Kein Anhängsel der Bankenaufsicht – kompetente „Aufsicht in Augenhöhe“
- ▶ Kompatibilität mit dreigliedrigem Aufsichtssystem in Europa erforderlich
- ▶ Trennung von Markt- und Solvenzaufsicht ist nicht sinnvoll (Doppelstruktur).

## Solvency II

- ▶ Kapitalausstattung soll sich an Risiken orientieren / Risikoprofile abbilden.
- ▶ Berichtspflichten werden ausgeweitet – Übertreibungen vermeiden.
- ▶ Modellierung im Langfristbereich: Zinsstrukturkurve muss sachgerecht sein.
- ▶ Überregulierung und Marktkonsolidierung durch Solvency II müssen vermieden werden.
- ▶ Qualität vor Geschwindigkeit – QIS 5 wichtiger Indikator für Umsetzbarkeit des bisherigen Konzeptes

# R+V 2009 – Erfolgreich im genossenschaftlichen FinanzVerbund

- ▶ In allen Sparten Wachstum über Marktniveau
- ▶ Wachstum Konzern + 11,3 %
- ▶ Wachstum Gruppe Inland + 8,4 %

- ▶ Kapitalanlageergebnis und Reserven deutlich verbessert
- ▶ Hohe Bonität bei allen Assets
- ▶ Weiterhin gute Branchenposition



- ▶ Geschäftsergebnisse in allen Segmenten gesteigert
- ▶ Konzerngesamtergebnis wieder auf Normalniveau

- ▶ Qualität, Service und Verantwortung im Fokus:
  - ▶▶ 400 Arbeitsplätze geschaffen
  - ▶▶ 318 Auszubildende – Übernahmequote über 95 %

5,4 % Beitragssteigerung im ersten Quartal 2010