

Eine **nachhaltige Investition** ist eine Investition in eine Wirtschaftstätigkeit, die zur Erreichung eines Umweltziels oder sozialen Ziels beiträgt, vorausgesetzt, dass diese Investition keine Umweltziele oder sozialen Ziele erheblich beeinträchtigt und die Unternehmen, in die investiert wird, Verfahrensweisen einer guten Unternehmensführung anwenden.

Die **EU-Taxonomie** ist ein Klassifikationssystem, das in der Verordnung (EU) 2020/852 festgelegt ist und ein Verzeichnis von **ökologisch nachhaltigen Wirtschaftstätigkeiten** enthält. Diese Verordnung umfasst kein Verzeichnis der sozial nachhaltigen Wirtschaftstätigkeiten. Nachhaltige Investitionen mit einem Umweltziel könnten taxonomiekonform sein oder nicht.

Name des Produkts:
R+V-InvestmentKonzept Duo Invest - Sicherungsvermögen

Unternehmenskennung (LEI-Code):
5299001XVOJIZE0D0D96

Ökologische und/oder soziale Merkmale

Wurden mit diesem Finanzprodukt nachhaltige Investitionen angestrebt?

Ja

Nein

Es wurden damit **nachhaltige Investitionen mit einem Umweltziel** getätigt: ___%

Es wurden damit **ökologische/soziale Merkmale beworben** und obwohl keine nachhaltigen Investitionen angestrebt wurden, enthielt es **6,60 %** an nachhaltigen Investitionen

in Wirtschaftstätigkeiten, die nach der EU-Taxonomie als ökologisch nachhaltig einzustufen sind

mit einem Umweltziel in Wirtschaftstätigkeiten, die nach der EU-Taxonomie als ökologisch nachhaltig einzustufen sind

in Wirtschaftstätigkeiten, die nach der EU-Taxonomie nicht als ökologisch nachhaltig einzustufen sind

mit einem Umweltziel in Wirtschaftstätigkeiten, die nach der EU-Taxonomie nicht als ökologisch nachhaltig einzustufen sind

Es wurden damit **nachhaltige Investitionen mit einem sozialen Ziel** getätigt: ___%

Es wurden damit ökologische/soziale Merkmale beworben, aber **keine nachhaltigen Investitionen getätigt**.



Inwieweit wurden die mit dem Finanzprodukt beworbenen ökologischen und/oder sozialen Merkmale erfüllt?

Mit **Nachhaltigkeitsindikatoren** wird gemessen, inwieweit die mit dem Finanzprodukt beworbenen ökologischen oder sozialen Merkmale erreicht werden.

Das ökologische Merkmal dieses Produkts ist die Dekarbonisierung. Die R+V hat sich dazu in 2021 ein wissenschaftsbasiertes Klimaziel für ihre Kapitalanlagen gegeben, welches eine Reduktion der Treibhausgasemissionen der Kapitalanlagen bis 2050 auf (netto) Null beinhaltet. Um das Ziel der Klimaneutralität bis 2050 zu erreichen, werden regelmäßig verbindliche Zwischenziele gesetzt. Das erste Zwischenziel sieht bis zum Jahr 2025 eine Reduktion des CO₂-Fußabdrucks bei den Assetklassen Aktien europäischer Großunternehmen und Unternehmensanleihen des globalen realwirtschaftlichen Sektors um 20 Prozent im Vergleich zu 2019 vor. Diese beiden Assetklassen machen einen wesentlichen Teil der bekannten CO₂-Emissionen in der Kapitalanlage aus. Da noch nicht für alle Investments ausreichend Daten und einheitliche Messmethoden vorliegen, verfolgt die R+V in den nächsten Jahren eine schrittweise Integration weiterer relevanter Assetklassen in das Klimaziel. Zur Bekräftigung des eigenen Klimaziels ist die R+V im April 2023 der Net-Zero Asset Owner Alliance (NZAOA) beigetreten.

Mit diesem ökologischen Merkmal wird allerdings kein nachhaltiges Investitionsziel angestrebt, so dass keine Benchmark als Referenz festgelegt wurde. Darüber hinaus prüft die R+V im Rahmen ihres ESG-Integrationsansatzes Einzelinvestments auf ESG-Konformität und schließt in ihrem Investmentprozess Unternehmen nach bestimmten Nachhaltigkeitskriterien aus.

Bei den **wichtigsten nachteiligen Auswirkungen** handelt es sich um die bedeutendsten nachteiligen Auswirkungen von Investitionsentscheidungen auf Nachhaltigkeitsfaktoren in den Bereichen Umwelt, Soziales und Beschäftigung, Achtung der Menschenrechte und Bekämpfung von Korruption und Bestechung.

- **Wie haben die Nachhaltigkeitsindikatoren abgeschnitten?**

Der zentrale Nachhaltigkeitsindikator ist gemäß Nachhaltigkeitsstrategie der R+V der CO₂-Fußabdruck (ausgedrückt in Scope 1- und Scope 2- Treibhausgasemissionen der investierten Unternehmen, gemessen in Tonnen CO₂-Äquivalente je 1 Mio. EUR Investitionsvolumen). Dieser beträgt für die aktuell unter dem Klimaziel gesteuerten Assetklassen Aktien europäischer Großunternehmen und Unternehmensanleihen des globalen realwirtschaftlichen Sektors zum 31.12. 2022 gemäß aktueller Datenlage insgesamt 126 t / Mio. EUR. Die Emissionsdaten stützen sich hierbei auf den Datenstand vom 31.12. 2022, weil für den Stichtag 31.12. 2023 noch nicht genügend aktuelle Emissionsdaten vorliegen. Im Vergleich zum Ausgangswert des CO₂-Ziels von 160 t / Mio. EUR für den 31.12. 2019 konnte somit bis zum 31.12. 2022 bereits eine Reduktion um 21 % (relativ) bzw. 34 t / Mio. EUR (absolut) verzeichnet werden. Zur Berechnung des CO₂-Fußabdrucks werden Daten des externen Anbieters MSCI herangezogen.

- **...und im Vergleich zu vorangegangenen Zeiträumen?**

Im Vergleich zum CO₂-Fußabdruck von 139 t / Mio. EUR für den 31.12.2021 konnte bis zum 31.12.2022 eine Reduktion um rund 9 % (relativ) bzw. 13 t / Mio. EUR (absolut) verzeichnet werden.

- **Welche Ziele verfolgten die nachhaltigen Investitionen, die mit dem Finanzprodukt teilweise getätigt wurden, und wie trägt die nachhaltige Investition zu diesen Zielen bei?**

Eine nachhaltige Investition ist gemäß Definition der EU-Offenlegungs-Verordnung eine Investition in eine Wirtschaftstätigkeit, die zur Erreichung eines Umweltziels oder sozialen Ziels beiträgt, vorausgesetzt, dass diese Investition keine anderen Umweltziele oder sozialen Ziele erheblich beeinträchtigt und die Unternehmen, in die investiert wird, Verfahrensweisen einer guten Unternehmensführung anwenden. Zu den Umweltzielen zählt die R+V in diesem Kontext zunächst die sechs Umweltziele der EU gemäß EU-Taxonomie, wobei eine zahlenmäßige Bemessung der Beiträge bisher nur für die zwei Ziele „Klimaschutz“ und „Anpassung an den Klimawandel“ möglich ist. Grund dafür ist die noch eingeschränkte Datenverfügbarkeit für die verbleibenden vier Umweltziele. Zusätzlich werden wesentlich positive Beiträge zu den Umweltzielen der Sustainable Development Goals (SDGs) der Vereinten Nationen (UN) angerechnet. Beiträge zu sozialen Zielen beziehen sich auf die sozialen SDGs. Die Quote nachhaltiger Investitionen mit Beitrag zu Umweltzielen wird anteilig durch die nachhaltigen Wirtschaftstätigkeiten der in den Kapitalanlagen enthaltenen Unternehmens- und Immobilieninvestitionen sowie Green Bonds ermittelt.

Als Beitrag zu sozialen Zielen wird die umsatzbezogene Einzahlung der Portfoliounternehmen auf soziale SDGs angerechnet. Die Datengrundlage für die Berechnung bilden nachhaltigkeitsbezogene Unternehmenskennzahlen externer Datenanbieter, die in den internen Berechnungsansatz einfließen.

- **Inwiefern haben die nachhaltigen Investitionen, die mit dem Finanzprodukt teilweise getätigt wurden, ökologisch oder sozial nachhaltigen Anlagezielen nicht erheblich geschadet?**

Bevor eine Anrechnung als nachhaltige Investition erfolgen kann, findet ein Prüfprozess statt um sicherzustellen, dass den erwähnten ökologisch oder sozial nachhaltigen Anlagezielen nicht erheblich geschadet wird. Die Prüfung erstreckt sich dabei über alle Wirtschaftsaktivitäten eines investierten Unternehmens. Daher kann für ein investiertes Unternehmen ein vorliegender positiver Beitrag zu einem Nachhaltigkeitsziel bei Verletzung eines anderen Nachhaltigkeitsziels nicht angerechnet werden. Zur Bemessung der Verletzung anderer Nachhaltigkeitsziele werden kontroverse Geschäftsaktivitäten der investierten Unternehmen, negative Beiträge zu den SDGs und selbst gesetzte Schwellenwerte der Indikatoren für nachteilige Nachhaltigkeitsauswirkungen berücksichtigt.

Wie wurden die Indikatoren für nachteilige Auswirkungen auf Nachhaltigkeitsfaktoren berücksichtigt?

Im Rahmen des Prüfprozesses zur Ermittlung nachhaltiger Investitionen hat die R+V zahlenmäßige Schwellenwerte der Indikatoren für nachteilige Nachhaltigkeitsauswirkungen definiert. Überschreitet ein investiertes Unternehmen bei mehreren Indikatoren diese Schwellenwerte, erfolgt keine Anrechnung als nachhaltige Investition, unabhängig davon, ob ein positiver Beitrag zu einem Nachhaltigkeitsziel vorliegt. Die R+V berücksichtigt dabei alle 18 Pflichtindikatoren für nachteilige Nachhaltigkeitsauswirkungen.

Stehen die nachhaltigen Investitionen mit den OECD-Leitsätzen für multinationale Unternehmen und den Leitprinzipien der Vereinten Nationen für Wirtschaft und Menschenrechte in Einklang? Nähere Angaben:

Der Prüfprozess zur Ermittlung nachhaltiger Investitionen gewährleistet auch den Einklang mit den OECD-Leitsätzen für multinationale Unternehmen und den Leitprinzipien der Vereinten Nationen für Wirtschaft und Menschenrechte. Diese erwähnten Prinzipien sind neben weiteren internationalen Normen und Standards, wie z.B. des UN Global Compacts, Bestandteile einer Überprüfung nachhaltigkeitsbezogener Kontroversen von investierten Unternehmen durch externe Datenanbieter. Das Ergebnis der Überprüfung fließt als ein Kriterium in den Ermittlungsprozess nachhaltiger Investitionen mit ein.

In der EU-Taxonomie ist der Grundsatz „Vermeidung erheblicher Beeinträchtigungen“ festgelegt, nach dem taxonomiekonforme Investitionen die Ziele der EU-Taxonomie nicht erheblich beeinträchtigen dürfen, und es sind spezifische Unionskriterien beigefügt.

Der Grundsatz „Vermeidung erheblicher Beeinträchtigungen“ findet nur bei denjenigen dem Finanzprodukt zugrunde liegenden Investitionen Anwendung, die die EU-Kriterien für ökologisch nachhaltige Wirtschaftsaktivitäten berücksichtigen. Die dem verbleibenden Teil dieses Finanzprodukts zugrunde liegenden Investitionen berücksichtigen nicht die EU-Kriterien für ökologisch nachhaltige Wirtschaftsaktivitäten.

Alle anderen nachhaltigen Investitionen dürfen ökologische oder soziale Ziele ebenfalls nicht erheblich beeinträchtigen.



Wie wurden bei diesem Finanzprodukt die wichtigsten nachteiligen Auswirkungen auf Nachhaltigkeitsfaktoren berücksichtigt?

Die aus Sicht der R+V wichtigsten nachteiligen Auswirkungen auf Nachhaltigkeitsfaktoren werden im Investmentprozess im Wesentlichen durch die folgenden strategischen Elemente berücksichtigt:

1. Klimaziel: Die Auswahl der klimabezogenen, nachteiligen Nachhaltigkeitsindikatoren erfolgt im Einklang mit der Nachhaltigkeitsstrategie der R+V. In dieser wird insbesondere - zur Einhaltung des Dekarbonisierungspfades in Orientierung am 1,5°C Ziel - auf die Reduktion der mit den Kapitalanlagen verbundenen Treibhausgasemissionen bis 2050 auf (netto) Null Wert gelegt.
2. Ausschlusskriterien: Die R+V schließt in ihrem Investmentprozess Unternehmen nach bestimmten Nachhaltigkeitskriterien aus. Das betrifft Händler und Produzenten von kontroversen Waffen (Antipersonenminen, atomare Waffen außerhalb des Atomwaffensperrvertrags, biologische und chemische Waffen sowie Streu- und Uranmunition) und Unternehmen, die mindestens 30 % ihres Umsatzes aus der Förderung, Aufbereitung und Verwendung von Kohle generieren. Die Ausschlusskriterien werden kontinuierlich weiterentwickelt und gelten für alle Anlageklassen - insbesondere Aktien, Zinspapiere, Darlehen und Immobilien - auf die die Portfoliomanager der R+V einen direkten Einfluss besitzen. Im Jahr 2022 wurden diese Kriterien auch auf ausgewählte Bestandteile des Portfolios erweitert, die von externen Asset Managern betreut werden.

- ESG-Integrationsansatz: Im Rahmen des ESG-Integrationsansatzes werden die nachteiligen Auswirkungen auf Nachhaltigkeitsfaktoren aus Verstößen gegen die Prinzipien der guten Unternehmensführung kontrolliert. Dazu werden Unternehmen neben ihrer Governance-Einschätzung im Rahmen ihrer ESG-Bewertung (G-Komponente im ESG-Score) auch auf Kontroversen hinsichtlich Governance-Belangen, Verstößen gegen den UNGC sowie die OECD-Leitsätze für multinationale Unternehmen, analysiert. Bei festgestellten Defiziten werden Handlungsoptionen identifiziert und entsprechende Maßnahmen eingeleitet.



Welche sind die Hauptinvestitionen dieses Finanzprodukts?

Die Liste umfasst die folgenden Investitionen, auf die **der größte Anteil** der im Bezugszeitraum getätigten **Investitionen** des Finanzprodukts entfiel: 01.01. - 31.12.2023

Nr.	Größte Investitionen	Sektor	In % der Vermögenswerte	Land
1	DZ BANK AG	Erbringung von Finanz- und Versicherungsdienstleistungen	2,23%	Deutschland
2	Land Nordrhein-Westfalen	Öffentliche Verwaltung, Verteidigung; Sozialversicherung	1,43%	Deutschland
3	Münchener Hypothekenbank eG	Erbringung von Finanz- und Versicherungsdienstleistungen	1,22%	Deutschland
4	KOENIGREICH SPANIEN	Öffentliche Verwaltung, Verteidigung; Sozialversicherung	1,09%	Spanien
5	REPUBLIK FRANKREICH, PARIS	Öffentliche Verwaltung, Verteidigung; Sozialversicherung	1,05%	Frankreich
6	Europäische Union	Öffentliche Verwaltung, Verteidigung; Sozialversicherung	0,89%	Belgien
7	COOPERATIEVE RABOBANK U.A., UT-RECHT	Erbringung von Finanz- und Versicherungsdienstleistungen	0,88%	Niederlande
8	Königreich Belgien	Öffentliche Verwaltung, Verteidigung; Sozialversicherung	0,86%	Belgien
9	RV AIP S.C.S. SICAV-SIF TF2	Erbringung von Finanz- und Versicherungsdienstleistungen	0,81%	Luxemburg
10	Land Niedersachsen	Öffentliche Verwaltung, Verteidigung; Sozialversicherung	0,78%	Deutschland
11	ABN AMRO Bank N.V.	Erbringung von Finanz- und Versicherungsdienstleistungen	0,76%	Niederlande
12	Landesbank Hessen-Thüringen GZ	Erbringung von Finanz- und Versicherungsdienstleistungen	0,69%	Deutschland
13	Bayerische Landesbank	Erbringung von Finanz- und Versicherungsdienstleistungen	0,68%	Deutschland
14	RVL Grundstücks GmbH & Co. KG	Grundstücks- und Wohnungswesen	0,66%	Luxemburg
15	Nationwide Building Society	Erbringung von Finanz- und Versicherungsdienstleistungen	0,62%	Vereinigtes Königreich

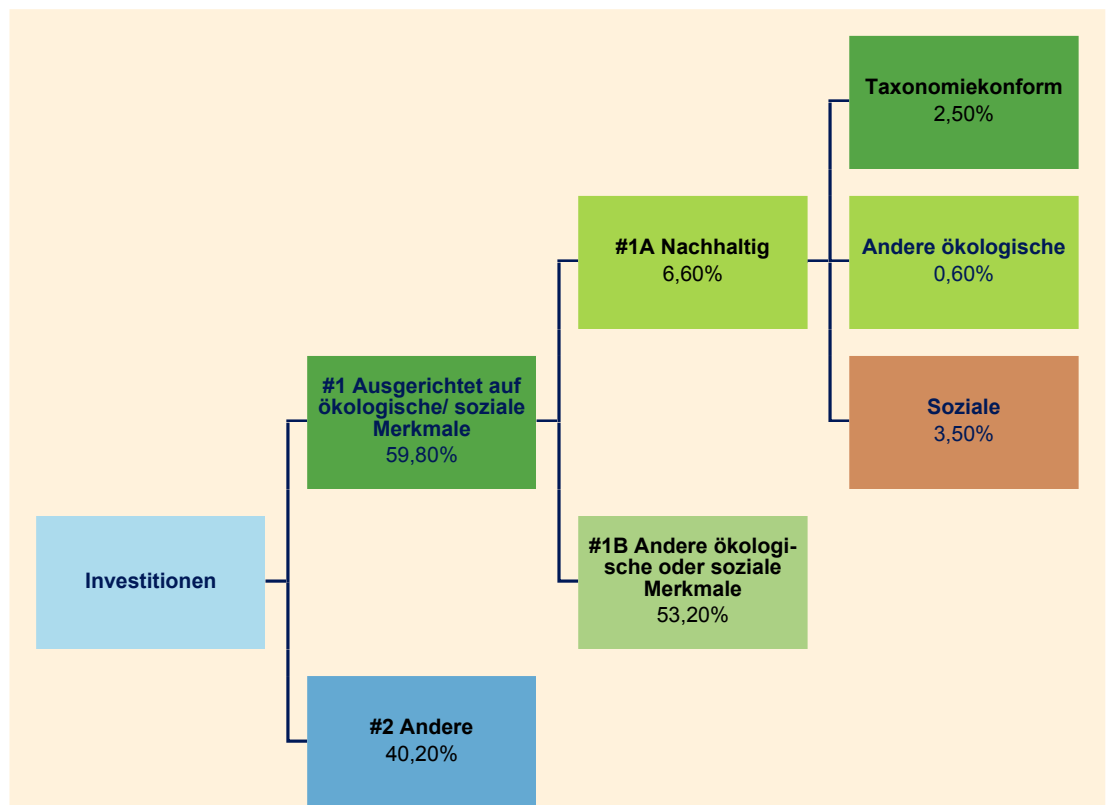


Wie hoch war der Anteil der nachhaltigkeitsbezogenen Investitionen?

Die **Vermögensallokation** gibt den jeweiligen Anteil der Investitionen in bestimmte Vermögenswerte an.

- **Wie sah die Vermögensallokation aus?**

Die im Baumdiagramm angegebenen Werte spiegeln den aktuellen Stand zum Stichtag 31.12.2023 wider. Unter den Investitionen, die auf ökologische und/oder soziale Merkmale ausgerichtet sind (#1) befinden sich auch nachhaltige Investitionen. Der unter #1A ausgegebene Anteil nachhaltiger Investitionen bezieht sich auf die ermittelten nachhaltigen Investitionen im Sicherungsvermögen. Dieser ist nicht als garantierter Mindestanteil zu verstehen.



#1 Ausgerichtet auf ökologische oder soziale Merkmale umfasst Investitionen des Finanzprodukts, die zur Erreichung der beworbenen ökologischen oder sozialen Merkmale getätigt wurden.

#2 Andere Investitionen umfasst die übrigen Investitionen des Finanzprodukts, die weder auf ökologische oder soziale Merkmale ausgerichtet sind noch als nachhaltige Investitionen eingestuft werden.

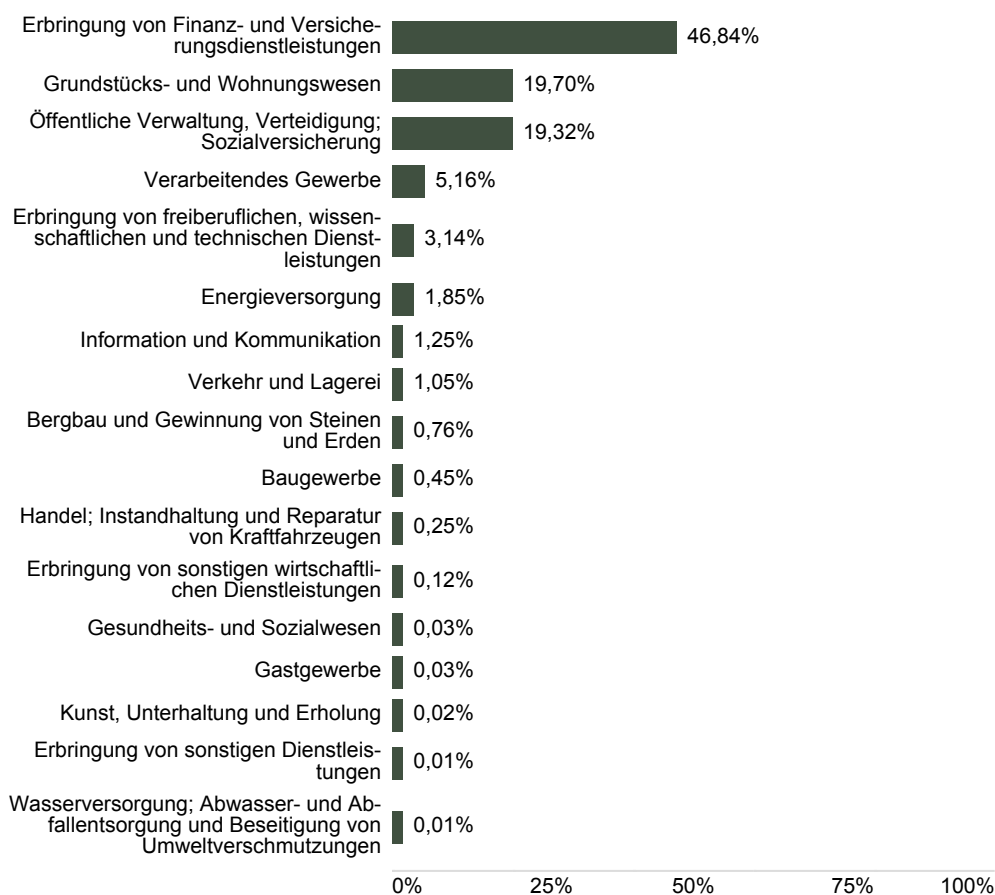
Die Kategorie **#1 Ausgerichtet auf ökologische oder soziale Merkmale** umfasst folgende Unterkategorien:

- Die Unterkategorie **#1A Nachhaltige Investitionen** umfasst ökologisch und sozial nachhaltige Investitionen.
- Die Unterkategorie **#1B Andere ökologische oder soziale Merkmale** umfasst Investitionen, die auf ökologische oder soziale Merkmale ausgerichtet sind, aber nicht als nachhaltige Investitionen eingestuft werden.

- **...und im Vergleich zu vorangegangenen Zeiträumen?**

Nr.	Vermögensallokation - Anlageart	Bezugszeitraum	
		01.01. - 31.12.2023	01.01. - 31.12.2022
1	#1 Ausgerichtet auf ökologische/ soziale Merkmale	59,80%	22,13%
2	#2 Andere	40,20%	77,87%
3	#1A Nachhaltig	6,60%	7,07%
4	#1B Andere ökologische oder soziale Merkmale	53,20%	15,06%
5	Taxonomiekonform	2,50%	0,00%
6	Andere ökologische	0,60%	4,56%
7	Soziale	3,50%	2,51%

• **In welchen Wirtschaftssektoren wurden die Investitionen getätigt?**



Inwiefern waren die nachhaltigen Investitionen mit einem Umweltziel mit der EU-Taxonomie konform?

Ökologisch nachhaltige Investitionen nach EU-Taxonomieverordnung sind im Wesentlichen eine Teilmenge der nachhaltigen Investitionen. Der Anteil dieser Investitionen lag im Beobachtungszeitraum bei 2,5 Prozent, wobei eine Bemessung der Beiträge bisher nur für die zwei Ziele „Klimaschutz“ und „Anpassung an den Klimawandel“ der EU-Taxonomie möglich ist. Grund dafür ist die noch eingeschränkte Datenverfügbarkeit für die verbleibenden vier Umweltziele. Dieser Wert ist zudem nicht als garantierter Mindestanteil zu verstehen.

- **Wurde mit dem Finanzprodukt in EU-taxonomiekonforme Tätigkeiten im Bereich fossiles Gas und/oder Kernenergie investiert?**

Ja:

In fossiles Gas

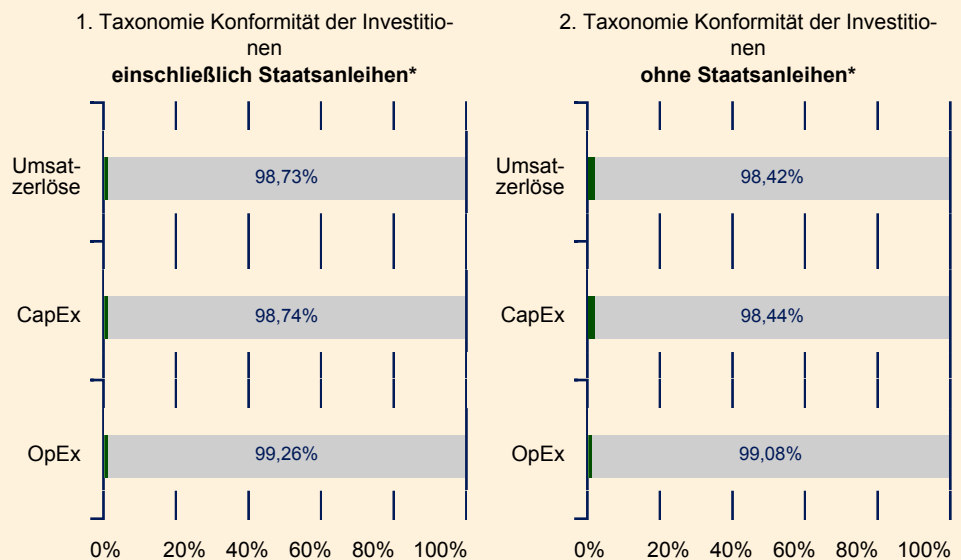
In Kernenergie

Nein

Ermöglichende Tätigkeiten wirken unmittelbar ermöglichend darauf hin, dass andere Tätigkeiten einen wesentlichen Beitrag zu den Umweltzielen leisten.

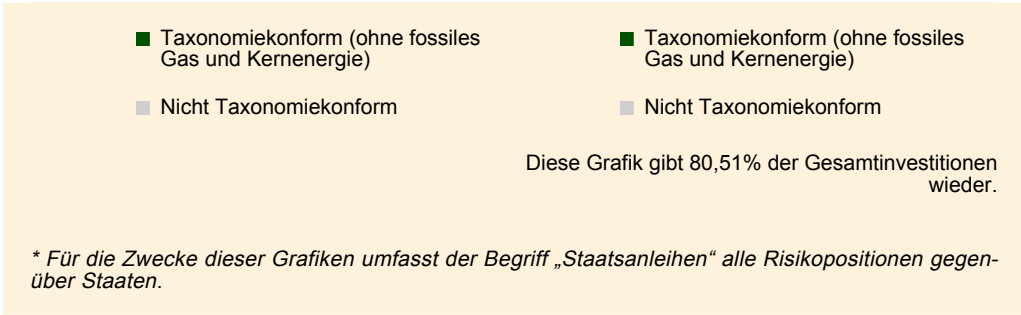
Übergangstätigkeiten sind Tätigkeiten, für die es noch keine CO₂-armen Alternativen gibt und die unter anderem Treibhausgasemissionswerte aufweisen, die den besten Leistungen entsprechen.

Die nachstehenden Grafiken zeigen den Mindestprozentsatz der EU-taxonomiekonformen Investitionen in Grün. Da es keine geeignete Methode zur Bestimmung der Taxonomiekonformität von Staatsanleihen* gibt, zeigt die erste Grafik die Taxonomiekonformität in Bezug auf alle Investitionen des Finanzprodukts einschließlich der Staatsanleihen, während die zweite Grafik die Taxonomiekonformität nur in Bezug auf die Investitionen des Finanzprodukts zeigt, die keine Staatsanleihen umfassen.



Taxonomiekonforme Tätigkeiten, ausgedrückt durch den Anteil der:

- **Umsatzerlöse**, die den Anteil der Einnahmen aus umweltfreundlichen Aktivitäten der Unternehmen, in die investiert wird, widerspiegeln
- **Investitionsausgaben** (CapEx), die die umweltfreundlichen Investitionen der Unternehmen, in die investiert wird, aufzeigen, z. B. für den Übergang zu einer grünen Wirtschaft
- **Betriebsausgaben** (OpEx), die die umweltfreundlichen betrieblichen Aktivitäten der Unternehmen, in die investiert wird, widerspiegeln



¹Tätigkeiten im Bereich fossiles Gas und/oder Kernenergie sind nur dann EU-taxonomiekonform, wenn sie zur Eindämmung des Klimawandels („Klimaschutz“) beitragen und kein Ziel der EU-Taxonomie erheblich beeinträchtigen - siehe Erläuterung links am Rand. Die vollständigen Kriterien für EU-taxonomiekonforme Wirtschaftstätigkeiten im Bereich fossiles Gas und Kernenergie sind in der Delegierten Verordnung (EU) 2022/1214 der Kommission festgelegt.

• **...und im Vergleich zu vorangegangenen Zeiträumen?**

1. Taxonomie Konformität der Investitionen **einschließlich Staatsanleihen**

Nr.	Taxonomie-Indikator	Bezugszeitraum	
		01.01. - 31.12.2023	01.01. - 31.12.2022
1	Umsatz-Indikatoren		
	Taxonomiekonform: Fossiles Gas	0,00%	0,00%
	Taxonomiekonform: Kernenergie	1,27%	0,00%
	Taxonomiekonform (ohne fossiles Gas und Kernenergie)		
2	CapEx-Indikatoren		
	Taxonomiekonform: Fossiles Gas	0,00%	0,00%
	Taxonomiekonform: Kernenergie	1,26%	0,00%
	Taxonomiekonform (ohne fossiles Gas und Kernenergie)		
3	OpEx-Indikatoren		
	Taxonomiekonform: Fossiles Gas	0,00%	0,00%
	Taxonomiekonform: Kernenergie	0,74%	0,00%
	Taxonomiekonform (ohne fossiles Gas und Kernenergie)		

2. Taxonomie Konformität der Investitionen **ohne Staatsanleihen**

Nr.	Taxonomie-Indikator	Bezugszeitraum	
		01.01. - 31.12.2023	01.01. - 31.12.2022

1	Umsatz-Indikatoren		
	Taxonomiekonform: Fossiles Gas	0,00%	0,00%
	Taxonomiekonform: Kernenergie	1,58%	0,00%
	Taxonomiekonform (ohne fossiles Gas und Kernenergie)		
2	CapEx-Indikatoren		
	Taxonomiekonform: Fossiles Gas	0,00%	0,00%
	Taxonomiekonform: Kernenergie	1,56%	0,00%
	Taxonomiekonform (ohne fossiles Gas und Kernenergie)		
3	OpEx-Indikatoren		
	Taxonomiekonform: Fossiles Gas	0,00%	0,00%
	Taxonomiekonform: Kernenergie	0,92%	0,00%
	Taxonomiekonform (ohne fossiles Gas und Kernenergie)		

• **Wie hoch ist der Anteil der Investitionen, die in Übergangstätigkeiten und ermöglichende Tätigkeiten geflossen sind?**

Eine Aufteilung des Anteils an ökologisch nachhaltigen Investitionen in ermöglichende Tätigkeiten und Übergangstätigkeiten ist uns mangels Datenverfügbarkeit derzeit nicht möglich. Wir können daher aktuell als jeweiligen Anteil für die beiden genannten Tätigkeitsbereiche lediglich 0 Prozent ausweisen.

• **Wie hat sich der Anteil der Investitionen, die mit der EU-Taxonomie in Einklang gebracht wurden, im Vergleich zu früheren Bezugszeiträumen entwickelt?**

Der Anteil ökologisch nachhaltiger Investitionen nach EU-Taxonomieverordnung wird auf Produktebene erstmalig ausgewiesen.



sind nachhaltige Investitionen mit einem Umweltziel, die **die Kriterien** für ökologisch nachhaltige Wirtschaftstätigkeiten gemäß der Verordnung (EU) 2020/852 **nicht berücksichtigen**.



• **Wie hoch war der Anteil der nicht mit der EU-Taxonomie konformen nachhaltigen Investitionen mit einem Umweltziel?**

Der Anteil an nicht mit der EU-Taxonomie konformen nachhaltigen Investitionen mit einem Umweltziel lag bei 0,6 Prozent.



• **Wie hoch war der Anteil der sozial nachhaltigen Investitionen?**

Der Anteil an sozial nachhaltigen Investitionen lag bei 3,5 Prozent. Dieser ergibt sich aus dem Beitrag zu den sozialen UN SDGs.



• **Welche Investitionen fielen unter „Andere Investitionen“, welcher Anlagezweck wurden mit ihnen verfolgt und gab es einen ökologischen oder sozialen Mindestschutz?**

„#2 Andere Investitionen“ enthalten Investitionen, die weder auf ökologische oder soziale Merkmale ausgerichtet sind, noch als nachhaltige Investitionen gelten. Für diese gelten jedoch ebenfalls die beschriebenen Mindeststandards hinsichtlich Global Compact und PRI der UN sowie die Ausschlusskriterien der R+V Kapitalanlage. Anlagezweck ist die Generierung einer Rendite unter adäquater Berücksichtigung von Risiko- und Liquiditätsaspekten. Sie umfassen im Wesentlichen:

a) Direktanlagen des Sicherungsvermögens (v.a. Immobilien und Immobilien-Darlehen), die noch nicht aktiv der Steuerung durch das Klimaziel unterliegen

b) Indirekte Anlagen und Sammelposten des Sicherungsvermögens ohne verwertbare/verfügbare Datenbasis zu Nachhaltigkeitsaspekten (z.B. Fonds und Zweckgesellschaften).



Welche Maßnahmen wurden während des Bezugszeitraums zur Erfüllung der ökologischen und/oder sozialen Merkmale ergriffen?

Klimaziel: Zur Bekräftigung des eigenen Klimaziels - Klimaneutralität in der Kapitalanlage bis 2050 - ist die R+V im April 2023 der Net-Zero Asset Owner Alliance (NZAOA) beigetreten. Unter der NZAOA, die 2019 von der Finanzinitiative der UNEP (UN Environment Programme) und den Principles for Responsible Investment (PRI) einberufen wurde, haben sich weltweit insbesondere namhafte Pensionseinrichtungen und Versicherer dazu verpflichtet, ihre Anlageportfolios bis 2050 klimaneutral zu stellen. Die Mitglieder der NZAOA setzen sich wissenschaftsbasierte Zwischenziele und verpflichten sich, regelmäßig über Fortschritte zu berichten. Als zentrale Maßnahme soll über den Dialog mit investierten Unternehmen auf kohlenstoffarme Geschäftspraktiken hingewirkt werden.



Wie hat dieses Finanzprodukt im Vergleich zum bestimmten Referenzwert abgeschnitten?

Bei den **Referenzwerten** handelt es sich um Indizes, mit denen gemessen wird, ob das Finanzprodukt die beworbenen ökologischen oder sozialen Merkmale erreicht.

- **Wie unterscheidet sich der Referenzwert von einem breiten Marktindex?**

Mit dem beworbenen ökologischen Merkmal wird kein nachhaltiges Investitionsziel angestrebt, so dass keine Benchmark als Referenz festgelegt wurde.

- **Wie hat dieses Finanzprodukt in Bezug auf die Nachhaltigkeitsindikatoren abgeschnitten, mit denen die Ausrichtung des Referenzwerts auf die beworbenen ökologischen oder sozialen Merkmale bestimmt wird?**

Mit dem beworbenen ökologischen Merkmal wird kein nachhaltiges Investitionsziel angestrebt, so dass keine Benchmark als Referenz festgelegt wurde.

- **Wie hat dieses Finanzprodukt im Vergleich zum Referenzwert abgeschnitten?**

Mit dem beworbenen ökologischen Merkmal wird kein nachhaltiges Investitionsziel angestrebt, so dass keine Benchmark als Referenz festgelegt wurde.

- **Wie hat dieses Finanzprodukt im Vergleich zum breiten Marktindex abgeschnitten?**

Mit dem beworbenen ökologischen Merkmal wird kein nachhaltiges Investitionsziel angestrebt, so dass keine Benchmark als Referenz festgelegt wurde.