

R+V-VORSORGEKONZEPT – WERT-ENTWICKLUNG DER EUROPÄISCHEN ANLAGESTRATEGIEN

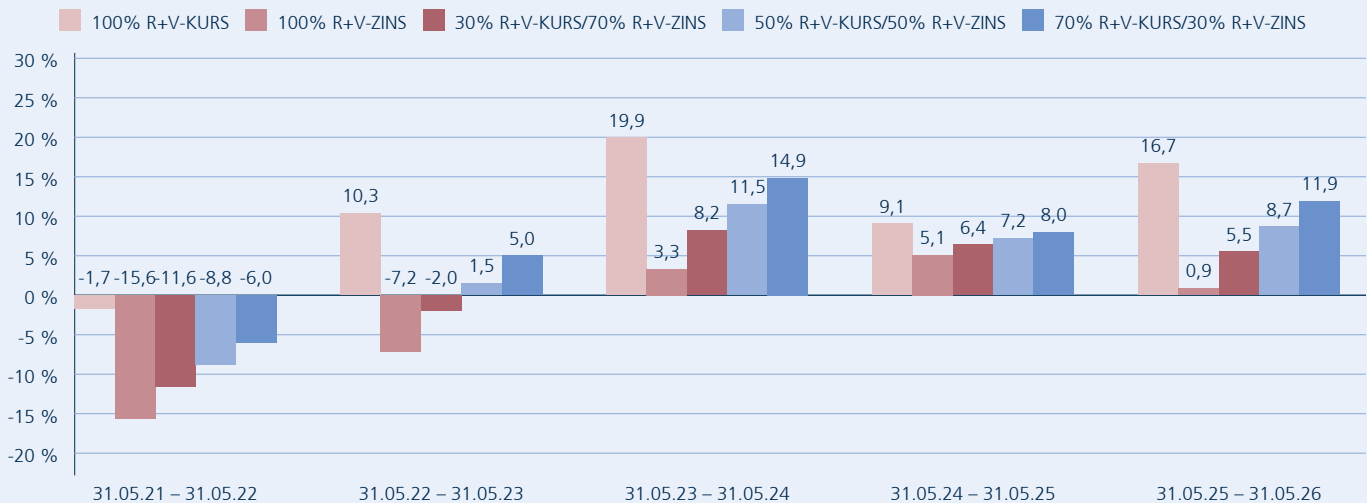
31. MAI 2026

ANGABEN IN % AUF BASIS DER ANTEILWERTE DER FONDS R+V-KURS UND R+V-ZINS (NACH BVI-METHODE)

	LAUFENDES JAHR 31.12.2025 - 31.05.2026	1 JAHR 31.05.2025 - 31.05.2026	3 JAHRE 31.05.2023 - 31.05.2026	5 JAHRE 31.05.2021 - 31.05.2026	10 JAHRE 31.05.2016 - 31.05.2026	SEIT AUFLEGUNG 08.07.1998 - 31.05.2026
100% R+V-KURS	6,20	16,70	52,68	65,66	125,58	243,86
100% R+V-ZINS	0,79	0,87	9,57	-14,19	-8,62	106,29
30% R+V-KURS/70% R+V-ZINS	2,48	5,53	21,50	5,29	22,94	173,09
50% R+V-KURS/50% R+V-ZINS	3,57	8,68	29,92	20,25	48,04	210,29
70% R+V-KURS/30% R+V-ZINS	4,64	11,86	38,73	36,96	76,53	236,03

Ergebnisse der Vergangenheit bieten keine Garantie für zukünftige Wertentwicklungen. Diese können sowohl niedriger als auch höher ausfallen. Monatlich aktuelle Daten finden Sie unter www.ruv.de „Wertentwicklung“ (Schnellsuche).

WERTENTWICKLUNG 31.05.2021 BIS 29.05.2026



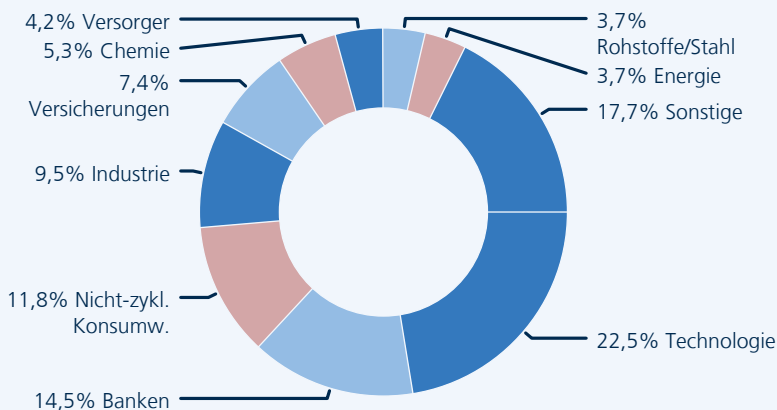
Abbildungszeitraum: 31.05.2021 bis 29.05.2026. Die Grafik zur Wertentwicklung basiert auf eigenen Berechnungen gemäß BVI-Methode. Die Grafik veranschaulicht die Wertentwicklungen in der Vergangenheit. Zukünftige Ergebnisse können sowohl niedriger als auch höher ausfallen.

MARKTREPORT EUROPÄISCHE AKTIEN

Weiterhin positive Dynamik an den Börsen trotz geopolitischer Risiken Der Konflikt im Iran erwies sich bislang nicht als Hindernis für den Aufwärtstrend an den globalen Aktienmärkten. Nach den Rücksetzern im März stabilisierte sich der EuroStoxx50 als europäischer Blue Chips Index im April und setzte seinen Aufwärtstrend im Mai dynamisch fort, wobei er um 3,7% zulegte. Im Jahr 2026 wertete der Index somit um insgesamt +6,2% auf (jeweils Performanceindex). Auch der globale MSCI World Index zeigte sich robust und stieg im Mai um 5,1%. Getragen wurde diese positive Marktentwicklung vor allem von der stark ausgefallenen Berichtssaison des ersten Quartals sowie einer anhaltenden Tech-Rallye in den USA, die die geopolitischen Spannungen in den Hintergrund treten ließen.

R+V-KURS, AKTIEN NACH BRANCHEN

STAND 31. MAI 2026



Aufgrund von Rundungen kann sich bei der Addition von Einzelpositionen ein von 100% abweichender Gesamtwert ergeben.

GRÖSSTE 10 AKTIENWERTE

IN %

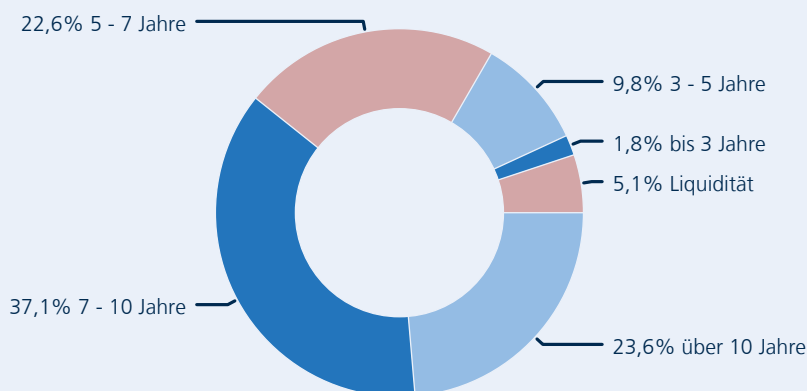
10,1	ASML HOLDING N.V.	Technologie
3,9	BANCO SANTANDER S.A.	Banken
3,9	SIEMENS AG	Technologie
3,4	SAP SE	Technologie
3,4	SCHNEIDER ELECTRIC SE	Industrie
3,3	INFINEON TECHNOLOGIES AG	Technologie
3,2	L'AIR LIQUIDE - SOCIÉTÉ ANONYME POUR L'ÉTUDE ET L'EXPLOITATION DES PROCÉDÉS GEOR	Chemie
3,1	TOTALENERGIES SE	Rohstoffe/Stahl
2,9	BANCO BILBAO VIZCAYA ARGENTARIA S.A. (BBVA)	Banken
2,8	ALLIANZ SE	Versicherungen

MARKTREPORT EUROPÄISCHE RENTEN

Renditen auf 15-Jahres-Hoch, Geldpolitik bleibt restriktiv Die durch den Irankonflikt erneut angestiegene Inflation bestimmte im Mai weiterhin die Anleihemärkte. Hinzu kommen strukturelle Haushaltsdefizite und sinkende Wachstumsprognosen. In Deutschland hat die Rendite der zehnjährigen Bundesanleihe ein 15-Jahres-Hoch erreicht und lag Mitte Mai kurzzeitig bei 3,2%. Obwohl sich die Inflation in Deutschland gegenüber dem Vormonat zwar leicht abgeschwächt hat und bei 2,6 Prozent lag, bleibt sie weiterhin auf erhöhtem Niveau und verdeutlicht anhaltende Preisrisiken im aktuellen Marktumfeld. Zuletzt beließ der EZB-Rat die Leitzinsen auf seiner Sitzung Ende April unverändert. Für die kommende Sitzung am 11. Juni 2026 preisen die Märkte jedoch eine mögliche Zinserhöhung ein, wobei die Mehrheit der Marktteilnehmer aktuell von einem solchen Schritt ausgeht. Der iBoxx Sovereigns als europäischer Staatspapierindex stieg im vergangenen Monat um +1,1%. Seit Jahresanfang ist ein Anstieg von +0,8% zu verzeichnen.

R+V-ZINS, RENTEN NACH ZINSBINDUNG

STAND 31. MAI 2026



Durchschnittliche Restlaufzeit des Portfolios 8,24 Jahre.

Aufgrund von Rundungen kann sich bei der Addition von Einzelpositionen ein von 100% abweichender Gesamtwert ergeben.



Diese Information wurde mit größter Sorgfalt erstellt. Dennoch wird keine Gewähr für die Aktualität, Richtigkeit und Vollständigkeit gegeben. Es wird keine Haftung übernommen für etwaige Schäden oder Verluste, die direkt oder indirekt aus der Verteilung oder Verwendung dieser Information oder ihrer Inhalte entstehen.

Informationen erhalten Sie in den Volksbanken und Raiffeisenbanken, R+V-Agenturen sowie bei der Direktion der Gesellschaften der R+V Versicherungsgruppe, Raiffeisenplatz 1, 65189 Wiesbaden.

Telefon: 0800 533-1171

Kostenfrei aus allen deutschen Fest- und Mobilfunknetzen.

www.ruv.de

R+V Lebensversicherung AG